



Prefeitura Municipal de Paulo Afonso
Estado da Bahia

PROJETO DE LEI Nº __, DE __ DE SETEMBRO DE 2021.

**PROJETO DE LEI ORÇAMENTÁRIA
- 2022 -**



Setembro.2021



Prefeitura Municipal de Paulo Afonso
Estado da Bahia

ÍNDICE

1. MENSAGEM
2. MINUTA PROJETO DE LEI
3. ANEXOS



Prefeitura Municipal de Paulo Afonso Estado da Bahia

MENSAGEM Nº 0006/2021

Excelentíssimo Senhor Presidente da Câmara Municipal,

Tenho a honra de submeter à elevada apreciação dessa Egrégia Casa, na forma e no prazo previstos no artigo 165, inciso III e § 5º da Constituição Federal, combinado com o disposto nos artigos 62 e 160, § 6º, inciso III da Constituição Estadual e Lei Orgânica do Município, o anexo Projeto de Lei que "Estima a Receita e Fixa a Despesa do Orçamento para o exercício financeiro de 2022 e dá outras providências".

O mencionado Projeto de lei compreende o Orçamento Fiscal e o Orçamento de Seguridade Social e foi elaborado de acordo com a Lei de Diretrizes Orçamentárias, apresentando-se consistente com o Projeto de Lei do Plano Plurianual relativo ao período 2022-2025 e em observância aos princípios da Lei de Responsabilidade Fiscal.

Os Programas, Projetos e Atividades contidos na referida Lei têm como principais objetivos promover o desenvolvimento econômico e social, através de ações que permita o Estado ser um prestador de serviços básicos ao cidadão, bem como, de investimentos que atendam às aspirações da população, em conformidade com os objetivos, metas e prioridades constantes do Plano Plurianual e das Diretrizes Orçamentárias.

Nesta linha e expectativa, não podemos deixar de ressaltar a continuidade da atipicidade dos exercícios de 2020 e 2021, por conta da epidemia do Coronavírus e sua danosa repercussão na economia mundial e no Brasil, nos exercícios subsequentes.

Considerando o atual cenário e a conjuntura político econômico, financeiro e social, e em exata observância aos princípios da **Gestão Fiscal Responsável** o presente Projeto de Lei, enfatiza, reflete e reproduz fielmente os planos e os programas de governo e as políticas públicas, em perfeita coerência e sintonia com o planejamento financeiro objetivando, precisamente, o alcance e manutenção de condições de estabilidade e crescimento econômico sustentado do Município.

Exmº. Sr.

PEDRO MACÁRIO NETO

D.D Presidente da Câmara Municipal de Paulo Afonso/BA



Prefeitura Municipal de Paulo Afonso Estado da Bahia

Neste sentido, a ação planejada e transparente, é essencial e imperativa, tendo em vista que enfatiza a prevenção de riscos e correções de desvios capazes de afetar o equilíbrio das contas públicas, mediante o cumprimento de metas de resultados entre receitas e despesas, melhoria de indicadores dos programas governamentais, exata coerência e compatibilidade entre os instrumentos de planejamento, a execução orçamentária e realizações físicas.

O Projeto ora encaminhado foi construído tomando por respaldo os princípios gerais da administração pública, visando à redução de custos e o aumento da qualidade dos serviços, tendo o cidadão como beneficiário.

O modelo de administração pública gerencial tornou-se realidade no mundo desenvolvido quando, através da definição clara de objetivos para cada unidade da administração, da descentralização, da mudança de estruturas organizacionais e da adoção de valores e de comportamentos modernos no interior do Estado, se revelou mais capaz de promover o aumento da qualidade e da eficiência dos serviços sociais oferecidos pelo setor público.

Este contexto exige mudanças de postura por parte dos governantes e dirigentes, no que tange aos instrumentos de planejamento, reconhecendo que a lei orçamentária não apenas serve como uma peça meramente contábil, mas sim como ferramenta de gerenciamento, gestão, execução e controle dos gastos públicos.

O Projeto de Lei Orçamentária, em anexo, embasado em dados socioeconômicos e financeiros, encontra-se estruturado de forma a refletir as prioridades, demandas e necessidades do Município, de modo a possibilitar, a essa Casa e a sociedade, como um todo uma visão integrada deste importante instrumento, permitindo ainda, maior transparência dos objetivos, programas e ações priorizados, os quais serão desenvolvidos e executados no exercício financeiro de 2022.

Os Projetos e Atividades refletem e traduzem os compromissos assumidos com a comunidade, com vistas a implementar, implantar e ampliar ações que conduzam ao desenvolvimento econômico e social, objetivando alcançar avanços significativos voltados para a equidade, com a melhoria dos indicadores da qualidade de vida da população do nosso Município.

Conforme condições estabelecidas nos artigos 33 da Lei de Diretrizes Orçamentárias-LDO para o exercício de 2022 e 166 da Constituição Federal, e por conta das dificuldades com as projeções para 2022, pelos efeitos econômicos do Covid-19, contamos com a compreensão e o apoio dessa casa legislativa, no sentido de acatar substitutivo ao projeto de lei atual, caso o acompanhamento da



Prefeitura Municipal de Paulo Afonso Estado da Bahia

execução das receitas do 2º semestre/2021, revelem alterações relevantes, nas projeções para a LOA 2022.

Deste modo, ao encaminhar o presente Projeto de Lei, estamos certos de contar com o decidido e costumeiro apoio dessa Câmara, que se constitui em respaldo parlamentar essencial à implementação, viabilização, execução e continuidade das ações do Poder Público Municipal que permitirão a consolidação da construção de uma sociedade mais justa.

Submetemos assim, o Projeto de Lei Orçamentária à apreciação e deliberação dessa Câmara, ao tempo em que renovamos a Vossa Excelência e dignos Pares, protestos de elevada estima, consideração e apreço.

GABINETE DO PREFEITO MUNICIPAL DE PAULO AFONSO, ESTADO DA BAHIA, 28 DE SETEMBRO DE 2021.

**LUIZ BARBOSA DE DEUS.
PREFEITO MUNICIPAL.**



PREFEITURA MUNICIPAL DE PAULO AFONSO

PROJETO DE LEI Nº _____, de ____ de setembro de 2021.

Estima a Receita e fixa a Despesa do Orçamento Anual do Município de PAULO AFONSO, para o exercício financeiro de 2022.

O Prefeito Municipal de PAULO AFONSO, ESTADO DA BAHIA, faço saber que a Câmara Municipal aprovou e eu sanciono a seguinte Lei.

TÍTULO I **DO CONTEÚDO DA LEI ORÇAMENTÁRIA**

Art. 1º. Esta Lei estima a receita e fixa a despesa do orçamento anual do Município de PAULO AFONSO, para o exercício financeiro de 2022, nos termos das disposições constitucionais, compreendendo:

I - O Orçamento Fiscal referente aos Poderes Legislativo e Executivo, seus órgãos, entidades e fundos da administração direta e indireta.

II - O Orçamento da Seguridade Social, abrangendo todas as entidades e órgãos a ela vinculados, bem como os fundos instituídos e mantidos pelo Poder Público.

TÍTULO II **DOS ORÇAMENTOS FISCAL E DA SEGURIDADE SOCIAL**

CAPÍTULO I **DA ESTIMATIVA DA RECEITA**

Art. 2º. A Receita total estimada nos Orçamentos Fiscal e da Seguridade Social é no valor de R\$ 395.000.000,00 (trezentos e noventa e cinco milhões reais).

Art. 3º. A Receita decorrerá da arrecadação de tributos, contribuições e outras receitas correntes e de capital, previstos na legislação vigente e estimadas com o seguinte desdobramento:



PREFEITURA MUNICIPAL DE PAULO AFONSO

| TÍTULOS | TOTAL |
|------------------------------------------------|-----------------------|
| RECEITAS CORRENTES | 429.536.200,00 |
| IMPOSTOS, TAXAS E CONTRIBUIÇÕES DE MELHORIA | 37.389.000,00 |
| CONTRIBUIÇÕES | 9.000.000,00 |
| RECEITA PATRIMONIAL | 755.900,00 |
| RECEITA DE SERVIÇOS | 5.000,00 |
| TRANSFERÊNCIAS CORRENTES | 377.613.300,00 |
| OUTRAS RECEITAS CORRENTES | 4.773.000,00 |
| SUB-TOTAL | 429.536.200,00 |
| RECEITAS DE CAPITAL | 6.066.800,00 |
| OPERAÇÕES DE CRÉDITO | 99.000,00 |
| ALIENAÇÃO DE BENS | 510.000,00 |
| TRANSFERÊNCIAS DE CAPITAL | 5.457.800,00 |
| SUB-TOTAL | 6.066.800,00 |
| DEDUÇÃO DE RECEITA DO FPM COTA MENSAL - FUNDEB | -40.603.000,00 |
| SUB-TOTAL | -40.603.000,00 |
| TOTAL GERAL | 395.000.000,00 |

Art. 4º. A Receita será realizada com base na arrecadação direta das transferências constitucionais, das transferências voluntárias e de outras rendas na forma da legislação em vigor, de acordo com os códigos, denominações e detalhamentos da Receita Pública, instituídos pelas Portarias do Secretário do Tesouro Nacional do Ministério da Fazenda, que aprova o Manual de Procedimentos da Receita Pública.

CAPÍTULO II DA FIXAÇÃO DA DESPESA

Art. 5º. A Despesa total fixada é no valor de R\$ 395.000.000,00 (trezentos e noventa e cinco milhões reais) desdobrada nos seguintes orçamentos:

I - orçamento fiscal em R\$ 247.986.650,00;

II - orçamento da seguridade social em R\$ 147.013.350,00.

Art. 6º. A Despesa fixada à conta dos recursos previstos neste capítulo, observado a programação anexa a esta Lei, apresenta o seguinte desdobramento:

—



PREFEITURA MUNICIPAL DE PAULO AFONSO

I - por órgãos:

| DISCRIMINAÇÃO | FISCAL | SEGURIDADE | TOTAL |
|---------------------------------------------|-----------------------|-----------------------|-----------------------|
| CAMARA MUNICIPAL | 12.603.500,00 | | 12.603.500,00 |
| GABINETE DO PREFEITO | 6.000.000,00 | | 6.000.000,00 |
| SECRETARIA MUNICIPAL DE SAÚDE | | 125.013.350,00 | 125.013.350,00 |
| CONTROLADORIA DO MUNICÍPIO | 700.000,00 | | 700.000,00 |
| SEC. MUNICIPAL DE PLANEJAMENTO | 700.000,00 | | 700.000,00 |
| SEC. MUNICIPAL DE ADMINISTRAÇÃO | 17.000.000,00 | | 17.000.000,00 |
| SEC. MUNICIPAL DE EDUCAÇÃO | 119.533.150,00 | | 119.533.150,00 |
| SEC. MUN. DE INFRA-ESTRUTURA | 23.800.000,00 | | 23.800.000,00 |
| SEC. MUNICIPAL DE MEIO AMBIENTE | 23.800.000,00 | | 23.800.000,00 |
| SEC. MUNICIPAL DE AGRICULTURA E AQUICULTURA | 10.300.000,00 | | 10.300.000,00 |
| SECRETARIA MUNICIPAL DE DESENVOLVIMENTO | | 22.000.000,00 | 22.000.000,00 |
| ADMINISTRAÇÃO DO BTN | 5.500.000,00 | | 5.500.000,00 |
| SECRETARIA MUNICIPAL DE TURISMO, IND E | 5.500.000,00 | | 5.500.000,00 |
| PROCURADORIA GERAL DO MUNICÍPIO | 1.000.000,00 | | 1.000.000,00 |
| SECRETARIA MUNICIPAL DA FAZENDA | 8.200.000,00 | | 8.200.000,00 |
| SEC. MUNICIPAL DE CULTURA E ESPORTE | 5.500.000,00 | | 5.500.000,00 |
| SEC. MUN EXTRAORDINARIA DE ARTICULAÇÃO | 250.000,00 | | 250.000,00 |
| SEC. MUN EXTRAORDINARIA DE ARTICULAÇÃO ADM | 250.000,00 | | 250.000,00 |
| ENCARGOS GERAIS DO MUNICÍPIO | 6.350.000,00 | | 6.350.000,00 |
| RESERVA DE CONTINGÊNCIA | 1.000.000,00 | | 1.000.000,00 |
| TOTAL GERAL | 247.986.650,00 | 147.013.350,00 | 395.000.000,00 |

II - por funções:

| DISCRIMINAÇÃO | FISCAL | SEGURIDADE | TOTAL |
|-------------------------|-----------------------|-----------------------|-----------------------|
| LEGISLATIVA | 12.603.500,00 | | 12.603.500,00 |
| ADMINISTRAÇÃO | 42.588.500,00 | | 42.588.500,00 |
| ASSISTÊNCIA SOCIAL | | 22.000.000,00 | 22.000.000,00 |
| SAÚDE | | 125.013.350,00 | 125.013.350,00 |
| EDUCAÇÃO | 119.533.150,00 | | 119.533.150,00 |
| CULTURA | 5.500.000,00 | | 5.500.000,00 |
| URBANISMO | 32.445.750,00 | | 32.445.750,00 |
| HABITAÇÃO | 2.559.000,00 | | 2.559.000,00 |
| SANEAMENTO | 3.251.900,00 | | 3.251.900,00 |
| GESTÃO AMBIENTAL | 5.794.100,00 | | 5.794.100,00 |
| AGRICULTURA | 10.300.000,00 | | 10.300.000,00 |
| INDÚSTRIA | 4.085.000,00 | | 4.085.000,00 |
| COMÉRCIO E SERVIÇOS | 1.415.000,00 | | 1.415.000,00 |
| TRANSPORTE | 560.750,00 | | 560.750,00 |
| ENCARGOS ESPECIAIS | 6.350.000,00 | | 6.350.000,00 |
| RESERVA DE CONTINGÊNCIA | 1.000.000,00 | | 1.000.000,00 |
| TOTAL GERAL | 247.986.650,00 | 147.013.350,00 | 395.000.000,00 |



PREFEITURA MUNICIPAL DE PAULO AFONSO

III - fontes:

| DISCRIMINAÇÃO | TOTAL |
|-------------------------------------------|-----------------------|
| 0 - RECURSOS ORDINÁRIOS | 131.223.750,00 |
| 1 - 25% - EDUCAÇÃO | 22.250.500,00 |
| 2 - 15% - SAÚDE | 65.276.750,00 |
| 4 - SALÁRIO EDUCAÇÃO | 2.405.000,00 |
| 9 - LC 173 | 200,00 |
| 10 - FCBA | 101.000,00 |
| 14 - RECURSOS SUS | 59.483.400,00 |
| 15 - RECURSOS FNDE | 3.073.000,00 |
| 16 - RECURSOS CIDE | 100.000,00 |
| 18 - FUNDEB 70% | 65.476.800,00 |
| 19 - FUNDEB 30% | 25.463.200,00 |
| 22 - TRANSF. CONV.-EDUCAÇÃO | 2.900,00 |
| 23 - TRANSF. CONV.-SAÚDE | 251.100,00 |
| 24 - TRANSF. CONV.-OUTROS | 3.718.300,00 |
| 28 - FEAS | 506.000,00 |
| 29 - RECURSOS FNAS | 2.803.000,00 |
| 30 - RECURSOS FIES | 1.000,00 |
| 42 - ROYALTIES / FUND. ESP/ COMPENS. | 12.241.000,00 |
| 44 - CESSÃO ONEROSA | 1.000,00 |
| 55 - TRANSFERENCIA ESPECIAL | 2.000,00 |
| 90 - OPERAÇÕES DE CRÉDITOS INTERNOS | 104.000,00 |
| 92 - ALIENAÇÃO DE BENS | 511.000,00 |
| 95 - FUNDEF-PRECATÓRIO | 4.000,00 |
| 96 - PRECATÓRIO FUNDEB | 1.000,00 |
| 97 - Outras Vinculações de Transferências | 100,00 |
| TOTAL | 395.000.000,00 |

CAPÍTULO III DAS AUTORIZAÇÕES

Art. 7º. Fica o chefe do Poder Executivo autorizado a:

I - Abrir créditos suplementares nos limites e com os recursos abaixo indicados:

- decorrentes de anulação parcial ou total de dotações na forma definida na Lei de Diretrizes Orçamentárias 2021, até o limite de 100 % (cem por cento) das mesmas, conforme o estabelecido no art. 43, § 1º, Inciso III da Lei 4.320/64, e com base no Art. 167, Inciso VI da Constituição Federal.
- decorrentes de superávit financeiro, até o limite do total apurado em balanço patrimonial do exercício anterior, individualizado por fonte de recurso, de acordo com o estabelecido no art. 43, § 1º, Inciso I e § 2º da Lei 4.320/64;
- decorrentes do excesso de arrecadação, oriundo de recursos adicionais não previstos ou insuficientemente estimados na Lei Orçamentária, até o limite dos valores adicionais efetivamente recebidos, individualizado por fonte de recurso, conforme estabelecido no art. 43, § 1º, Inciso II e § 3º e 4º da Lei 4.320/64, combinados com o art. 8º da Lei Complementar 101/2000;



PREFEITURA MUNICIPAL DE PAULO AFONSO

II- Efetuar abertura de créditos adicionais por operação de crédito, autorizadas em exercícios anteriores, e não indicadas na estimativa das receitas desse exercício, desde que autorizadas pelo poder legislativo.

Art. 8º. Esta Lei vigorará de 01 de janeiro a 31 de dezembro de 2022

GABINETE DO PREFEITO, PREFEITURA MUNICIPAL DE PAULO AFONSO,
em 28 de setembro de 2021.

LUIZ BARBOSA DE DEUS
PREFEITO MUNICIPAL.



Prefeitura Municipal de Paulo Afonso
Estado da Bahia

ANEXOS



Prefeitura Municipal de Paulo Afonso Estado da Bahia

| | |
|---------------------------------------------------------------------------------------------------------------------------------------------------------|---------------|
| ANEXO I: SUMÁRIO GERAL DA RECEITA POR FONTES E DA DESPESA POR FUNÇÃO DE GOVERNO (LDO) | 1 à 3 de 69 |
| ANEXO II: DEMONSTRATIVO DA RECEITA E DESPESA SEGUNDO AS CATEGORIAS ECONÔMICAS (Anexo 01, Lei nº 4.320/64) | 4 de 69 |
| ANEXO III: DEMONSTRATIVO DA RECEITA SEGUNDO SUA NATUREZA E FONTE DE RECURSOS (Anexo 02, Lei nº 4.320/64) | 5 à 20 de 69 |
| ANEXO IV: NATUREZA DA DESPESA (Anexo 02, Lei nº 4.320/64) ... | 21 de 69 |
| ANEXO V: PROGRAMA DE GOVERNO (Anexo 06, Lei nº 4320/64) .. | 22 à 50 de 69 |
| ANEXO VI: PROGRAMA DE TRABALHO DE GOVERNO – DEMONSTRATIVO DE FUNÇÕES, SUB-FUNÇÃO E PROGRAMAS POR PROJETOS E ATIVIDADES (Anexo 07, Lei nº 4320/64) | 51 à 56 de 69 |
| ANEXO VII: DEMONSTRATIVO DA DESPESA POR FUNÇÕES, SUB-FUNÇÃO E PROGRAMAS CONFORME O VÍNCULO COM OS RECURSOS (Anexo 08, Lei nº 4320/64) | 57 à 61 de 69 |
| ANEXO VIII: DEMONSTRATIVO DA DESPESA POR ÓRGÃOS E FUNÇÕES (Anexo 09, Lei nº 4320/64) | 62 à 64 de 69 |
| ANEXO IX: DESPESA POR ÓRGÃO (LDO) | 65 de 69 |
| ANEXO X: DESPESA POR PROGRAMA | 66 de 69 |
| ANEXO XI: DESPESA POR FUNÇÃO | 67 de 69 |
| ANEXO XII: DESPESA POR SUB-FUNÇÃO | 68 e 69 de 69 |
| ANEXO XIII: DEMONSTRATIVO DA EVOLUÇÃO DA RECEITA E A SUA PROJEÇÃO PARA OS DOIS SEGUINTE ÀQUELE A QUE SE REFERIREM (LDO) | 70 à 78 |
| ANEXO XIV: RECEITA DE IDUSO, GDR ,FONTE, PF E DDR | 79 à 84 |
| ANEXO XV: METODOLOGIA DA PROJEÇÃO | 85 |



Prefeitura Municipal de Paulo Afonso Estado da Bahia

| | |
|----------------------------------------------------------------------------------------------------------------------|-----------|
| ANEXO XVI: METAS ADMINISTRATIVAS | 86 à 108 |
| ANEXO XVII: ANEXO DE METAS FISCAIS | 109 à 118 |
| ANEXO XVIII: RISCOS FISCAIS | 119 |
| ANEXO XIX: LIMITES CONSTITUCIONAIS – LEGISLATIVO | 120 |
| ANEXO XX: LIMITES CONSTITUCIONAIS – EDUCAÇÃO | 121 |
| ANEXO XXI: LIMITES CONSTITUCIONAIS – SAÚDE | 122 |
| ANEXO XXII: LIMITE DA DESPESA TOTAL COM PESSOAL | 123 |
| ANEXO XXIII: COMPATIBILIDADE DA PROGRAMAÇÃO DA LOA E DO ANEXO DE METAS FISCAIS DA LDO (Art. 5º, Lei 101/00) | 124 |
| ANEXO XXIV: DÍVIDA FUNDADA E FLUTUANTE | |



ANEXO I: SUMÁRIO GERAL DA RECEITA
POR FONTES E DA DESPESA POR FUNÇÃO
DE GOVERNO (LDO)



PREFEITURA MUNICIPAL DE PAULO AFONSO

AV APOLONIO SALES

CENTRO

C.N.P.J. : 14.217.327/0001-24

Anexo I - Sumário Geral da Receita por Fontes e da Despesa por Função de Governo (LDO)

Orçamento 2022

| FONTES | VALOR | VALOR |
|------------------------------------------------|----------------|-----------------------|
| RECEITAS CORRENTES | | 429.536.200,00 |
| IMPOSTOS, TAXAS E CONTRIBUIÇÕES DE MELHORIA | 37.389.000,00 | |
| CONTRIBUIÇÕES | 9.000.000,00 | |
| RECEITA PATRIMONIAL | 755.900,00 | |
| RECEITA DE SERVIÇOS | 5.000,00 | |
| TRANSFERÊNCIAS CORRENTES | 377.613.300,00 | |
| OUTRAS RECEITAS CORRENTES | 4.773.000,00 | |
| RECEITAS DE CAPITAL | | 6.066.800,00 |
| OPERAÇÕES DE CRÉDITO | 99.000,00 | |
| ALIENAÇÃO DE BENS | 510.000,00 | |
| TRANSFERÊNCIAS DE CAPITAL | 5.457.800,00 | |
| DEDUÇÃO DE RECEITA DO FPM COTA MENSAL - FUNDEB | -40.603.000,00 | -40.603.000,00 |
| TOTAL | | 395.000.000,00 |

CAMARA MUNICIPAL

LEGISLATIVA

12.603.500,00

TOTAL 12.603.500,00

GABINETE DO PREFEITO

ADMINISTRAÇÃO

6.000.000,00

TOTAL 6.000.000,00

FUNDO MUNICIPAL DE SAUDE

SAÚDE

125.013.350,00

TOTAL 125.013.350,00

CONTROLADORIA DO MUNICÍPIO

ADMINISTRAÇÃO

700.000,00

TOTAL 700.000,00

SEC. MUNICIPAL DE PLANEJAMENTO

ADMINISTRAÇÃO

700.000,00

TOTAL 700.000,00

SEC. MUNICIPAL DE ADMINISTRAÇÃO

ADMINISTRAÇÃO

16.439.250,00

TRANSPORTE

560.750,00

TOTAL 17.000.000,00

SECRETARIA DE EDUCAÇÃO

EDUCAÇÃO

28.593.150,00

TOTAL 28.593.150,00

FUNDEB

EDUCAÇÃO

90.940.000,00

TOTAL 90.940.000,00

SEC. MUN. DE INFRA-ESTRUTURA

ADMINISTRAÇÃO

6.108.250,00

URBANISMO

17.420.750,00

SANEAMENTO

271.000,00

TOTAL 23.800.000,00

SEC. MUNICIPAL DE MEIO AMBIENTE

URBANISMO

15.025.000,00

GESTÃO AMBIENTAL

5.654.100,00

TOTAL 20.679.100,00

FUNDO MUN DE SANEAMENTO BÁSICO

| | | |
|----------------------------------------------------------|-----------------------|--|
| SANEAMENTO | 2.980.900,00 | |
| TOTAL | 2.980.900,00 | |
| FUNDO MUN DE MEIO AMBIENTE | | |
| GESTÃO AMBIENTAL | 140.000,00 | |
| TOTAL | 140.000,00 | |
| SEC. MUNICIPAL DE AGRICULTURA E AQUICULTURA | | |
| AGRICULTURA | 10.300.000,00 | |
| TOTAL | 10.300.000,00 | |
| SECRETARIA MUNICIPAL DE DESENVOLVIMENTO SOCIAL | | |
| ASSISTÊNCIA SOCIAL | 10.299.100,00 | |
| TOTAL | 10.299.100,00 | |
| FUNDO MUNICIPAL DE ASSISTÊNCIA SOCIAL | | |
| ASSISTÊNCIA SOCIAL | 10.576.600,00 | |
| TOTAL | 10.576.600,00 | |
| FUNDO MUN. DO DIREITO DA CRIANÇA E DO ADOLESCENTE | | |
| ASSISTÊNCIA SOCIAL | 640.000,00 | |
| TOTAL | 640.000,00 | |
| FUNDO MUNICIPAL DE HABITAÇÃO E INTERESSE SOCIAL | | |
| ASSISTÊNCIA SOCIAL | 434.300,00 | |
| TOTAL | 434.300,00 | |
| FUNDO MUN DOS DIREITOS E DEFESA DO IDOSO | | |
| ASSISTÊNCIA SOCIAL | 50.000,00 | |
| TOTAL | 50.000,00 | |
| ADMINISTRAÇÃO DO BTN | | |
| ADMINISTRAÇÃO | 2.941.000,00 | |
| HABITAÇÃO | 2.559.000,00 | |
| TOTAL | 5.500.000,00 | |
| SECRETARIA MUNICIPAL DE TURISMO, IND E COMERCIO | | |
| INDÚSTRIA | 4.085.000,00 | |
| COMÉRCIO E SERVIÇOS | 1.415.000,00 | |
| TOTAL | 5.500.000,00 | |
| PROCURADORIA GERAL DO MUNICÍPIO | | |
| ADMINISTRAÇÃO | 1.000.000,00 | |
| TOTAL | 1.000.000,00 | |
| SECRETARIA MUNICIPAL DA FAZENDA | | |
| ADMINISTRAÇÃO | 8.200.000,00 | |
| TOTAL | 8.200.000,00 | |
| SEC. MUNICIPAL DE CULTURA E ESPORTE | | |
| CULTURA | 5.300.000,00 | |
| TOTAL | 5.300.000,00 | |
| FUNDO MUNICIPAL DE CULTURA | | |
| CULTURA | 200.000,00 | |
| TOTAL | 200.000,00 | |
| SEC. MUN EXTRAORDINARIA DE ARTICULAÇÃO POLITICA | | |
| ADMINISTRAÇÃO | 250.000,00 | |
| TOTAL | 250.000,00 | |
| SEC. MUN EXTRAORDINARIA DE ARTICULAÇÃO ADM | | |
| ADMINISTRAÇÃO | 250.000,00 | |
| TOTAL | 250.000,00 | |
| ENCARGOS GERAIS DO MUNICÍPIO | | |
| ENCARGOS ESPECIAIS | 6.350.000,00 | |
| TOTAL | 6.350.000,00 | |
| RESERVA DE CONTINGÊNCIA | | |
| RESERVA DE CONTINGÊNCIA | 1.000.000,00 | |
| TOTAL | 1.000.000,00 | |
| TOTAL GERAL | 395.000.000,00 | |

| FUNÇÕES | VALOR |
|---------|-------|
|---------|-------|

| | |
|------------------------|-----------------------|
| LEGISLATIVA | 12.603.500,00 |
| ADMINISTRAÇÃO | 42.588.500,00 |
| ASSISTÊNCIA SOCIAL | 22.000.000,00 |
| SAÚDE | 125.013.350,00 |
| EDUCAÇÃO | 119.533.150,00 |
| CULTURA | 5.500.000,00 |
| URBANISMO | 32.445.750,00 |
| HABITAÇÃO | 2.559.000,00 |
| SANEAMENTO | 3.251.900,00 |
| GESTÃO AMBIENTAL | 5.794.100,00 |
| AGRICULTURA | 10.300.000,00 |
| INDÚSTRIA | 4.085.000,00 |
| COMÉRCIO E SERVIÇOS | 1.415.000,00 |
| TRANSPORTE | 560.750,00 |
| ENCARGOS ESPECIAIS | 6.350.000,00 |
| RESERVA DE CONTIGÊNCIA | 1.000.000,00 |
| TOTAL | 395.000.000,00 |



ANEXO II: DEMONSTRATIVO DA RECEITA
E DESPESA SEGUNDO AS CATEGORIAS
ECONÔMICAS

(Anexo 01, Lei nº 4.320/64)



PREFEITURA MUNICIPAL DE PAULO AFONSO

AV APOLONIO SALES
CENTRO
C.N.P.J. : 14.217.327/0001-24

Orçamento 2022

Anexo II - Demonstrativo da Receita e Despesa Segundo as Categorias Econômicas (Anexo 01, Lei Nº 4.320/64)

RECEITAS

| | |
|---------------------------------------------|-----------------------|
| RECEITAS CORRENTES | 429.536.200,00 |
| IMPOSTOS, TAXAS E CONTRIBUIÇÕES DE MELHORIA | 37.389.000,00 |
| CONTRIBUIÇÕES | 9.000.000,00 |
| RECEITA PATRIMONIAL | 755.900,00 |
| RECEITA DE SERVIÇOS | 5.000,00 |
| TRANSFERÊNCIAS CORRENTES | 377.613.300,00 |
| OUTRAS RECEITAS CORRENTES | 4.773.000,00 |

TOTAL R\$ 429.536.200,00

| | |
|------------------------------------------------|----------------------|
| SUPERAVIT DO ORÇAMENTO CORRENTE | 62.547.700,00 |
| RECEITAS DE CAPITAL | 6.066.800,00 |
| OPERAÇÕES DE CRÉDITO | 99.000,00 |
| ALIENAÇÃO DE BENS | 510.000,00 |
| TRANSFERÊNCIAS DE CAPITAL | 5.457.800,00 |
| | 0,00 |
| | 0,00 |
| | 0,00 |
| DEDUÇÃO DE RECEITA DO FPM COTA MENSAL - FUNDEB | -40.603.000,00 |
| RECEITAS INTRA-ORÇAMENTÁRIAS | 0,00 |

TOTAL R\$ 28.011.500,00

DESPESAS

| | |
|----------------------------|-----------------------|
| Despesas Correntes | 366.988.500,00 |
| Pessoal e Encargos Sociais | 224.010.300,00 |
| Juros e Encargos da Dívida | 1.851.000,00 |
| Outras Despesas Correntes | 141.127.200,00 |
| | 0,00 |
| | 0,00 |
| | 0,00 |
| SUPERAVIT | 62.547.700,00 |

TOTAL R\$ 429.536.200,00

| | |
|-------------------------------------|----------------------|
| Despesas de Capital | 27.011.500,00 |
| | 0,00 |
| | 0,00 |
| Investimentos | 25.508.500,00 |
| Inversões Financeiras | 2.000,00 |
| Amortização da Dívida | 1.501.000,00 |
| RESERVA | 1.000.000,00 |
| DESPESAS INTRA-ORÇAMENTÁRIAS | |

TOTAL R\$ 28.011.500,00

RESUMO

| | |
|----------------------------|-----------------------|
| RECEITAS CORRENTES | 429.536.200,00 |
| RECEITAS DE CAPITAL | 6.066.800,00 |
| DEDUÇÃO DA RECEITA | -40.603.000,00 |
| TOTAL | 395.000.000,00 |

| | |
|-------------------------------|-----------------------|
| DESPESAS CORRENTES | 366.988.500,00 |
| DESPESAS DE CAPITAL | 27.011.500,00 |
| RESERVA DE CONTIGÊNCIA | 1.000.000,00 |
| TOTAL | 395.000.000,00 |



ANEXO III: DEMONSTRATIVO DA RECEITA
SEGUNDO SUA NATUREZA E FONTE DE
RECURSOS

(Anexo 02, Lei nº 4.320/64)



PREFEITURA MUNICIPAL DE PAULO AFONSO

Orçamento 2022

AV APOLONIO SALES
CENTRO
C.N.P.J. : 14.217.327/0001-24

Anexo III - Demonstrativo da Receita Segundo sua Natureza e Fonte de Recursos (Anexo 02, Lei Nº 4.320/64)

| CÓDIGO | ESPECIFICAÇÃO | ID | GDR | FT | PF | DDR | TIPO | DESDOBRAMENTO | | | ESPÉCIE | ORIGEM | CATEGORIA |
|--------------|--------------------------------------------------------------------------------------------------------------------------|----|-----|----|----|-----|---------------|---------------|---------------|---------------|---------------|---------------|----------------|
| | | | | | | | | D | DD | D | | | |
| 100000000000 | RECEITAS CORRENTES | | | | | | | | | | | | 429.536.200,00 |
| 110000000000 | IMPOSTOS, TAXAS E CONTRIBUIÇÕES DE MELHORIA | | | | | | | | | | | 37.389.000,00 | |
| 111000000000 | IMPOSTOS | | | | | | | | | | 33.710.000,00 | | |
| 111200000000 | IMPOSTOS SOBRE O PATRIMONIO | | | | | | | | | 7.610.000,00 | | | |
| 111250000000 | IMPOSTO SOBRE A PROPRIEDADE PREDIAL E TERRITORIAL URBANA | | | | | | | | 5.200.000,00 | | | | |
| 111250010000 | IPTU-PRINCIPAL | | | | | | 3.500.000,00 | | | | | | |
| 111250010000 | IPTU-PRINCIPAL | 0 | 1 | 0 | P | 000 | 1.645.000,00 | | | | | | |
| 111250010000 | IPTU-PRINCIPAL | 7 | 2 | 1 | P | 025 | 910.000,00 | | | | | | |
| 111250010000 | IPTU-PRINCIPAL | 6 | 2 | 2 | P | 015 | 945.000,00 | | | | | | |
| 111250030000 | IPTU-DIVIDA ATIVA | | | | | | 1.700.000,00 | | | | | | |
| 111250030000 | IPTU-DIVIDA ATIVA | 0 | 1 | 0 | P | 000 | 799.000,00 | | | | | | |
| 111250030000 | IPTU-DIVIDA ATIVA | 7 | 2 | 1 | P | 025 | 442.000,00 | | | | | | |
| 111250030000 | IPTU-DIVIDA ATIVA | 6 | 2 | 2 | P | 015 | 459.000,00 | | | | | | |
| 111253000000 | ITBI - IMPOSTO SOBRE TRANSMISSÃO "INTER VIVOS" DE BENS IMÓVEIS E DE DIREITOS REAIS SOBRE IMÓVEIS | | | | | | | | 2.410.000,00 | | | | |
| 111253010000 | ITBI - IMPOSTO SOBRE TRANSMISSÃO "INTER VIVOS" DE BENS IMÓVEIS E DE DIREITOS REAIS SOBRE IMÓVEIS - PRINCIPAL | | | | | | 2.400.000,00 | | | | | | |
| 111253010000 | ITBI - IMPOSTO SOBRE TRANSMISSÃO "INTER VIVOS" DE BENS IMÓVEIS E DE DIREITOS REAIS SOBRE IMÓVEIS - PRINCIPAL | 0 | 1 | 0 | P | 000 | 1.128.000,00 | | | | | | |
| 111253010000 | ITBI - IMPOSTO SOBRE TRANSMISSÃO "INTER VIVOS" DE BENS IMÓVEIS E DE DIREITOS REAIS SOBRE IMÓVEIS - PRINCIPAL | 7 | 2 | 1 | P | 025 | 624.000,00 | | | | | | |
| 111253010000 | ITBI - IMPOSTO SOBRE TRANSMISSÃO "INTER VIVOS" DE BENS IMÓVEIS E DE DIREITOS REAIS SOBRE IMÓVEIS - PRINCIPAL | 6 | 2 | 2 | P | 015 | 648.000,00 | | | | | | |
| 111253020000 | ITBI - IMPOSTO SOBRE TRANSMISSÃO "INTER VIVOS" DE BENS IMÓVEIS E DE DIREITOS REAIS SOBRE IMÓVEIS- MULTAS E JUROS DE MORA | | | | | | 10.000,00 | | | | | | |
| 111253020000 | ITBI - IMPOSTO SOBRE TRANSMISSÃO "INTER VIVOS" DE BENS IMÓVEIS E DE DIREITOS REAIS SOBRE IMÓVEIS- MULTAS E JUROS DE MORA | 0 | 1 | 0 | P | 000 | 4.700,00 | | | | | | |
| 111253020000 | ITBI - IMPOSTO SOBRE TRANSMISSÃO "INTER VIVOS" DE BENS IMÓVEIS E DE DIREITOS REAIS SOBRE IMÓVEIS- MULTAS E JUROS DE MORA | 7 | 2 | 1 | P | 025 | 2.600,00 | | | | | | |
| 111253020000 | ITBI - IMPOSTO SOBRE TRANSMISSÃO "INTER VIVOS" DE BENS IMÓVEIS E DE DIREITOS REAIS SOBRE IMÓVEIS- MULTAS E JUROS DE MORA | 6 | 2 | 2 | P | 015 | 2.700,00 | | | | | | |
| 111300000000 | IMPOSTO S/RENDA E PROVENTOS DE QUALQUER NATUREZA | | | | | | | | | 12.000.000,00 | | | |
| 111303000000 | IMPOSTO S/RENDA-RETIDO NA FONTE | | | | | | | | 12.000.000,00 | | | | |
| 111303100000 | IMPOSTO S/RENDA-RETIDO NA FONTE-TRABALHO | | | | | | | 12.000.000,00 | | | | | |
| 111303110000 | IMPOSTO S/RENDA-RETIDO NA FONTE-TRABALHO PRINCIPAL | | | | | | 12.000.000,00 | 12.000.000,00 | | | | | |
| 111303110000 | IMPOSTO S/RENDA-RETIDO NA FONTE-TRABALHO PRINCIPAL | 0 | 1 | 0 | P | 000 | 5.640.000,00 | 5.640.000,00 | | | | | |
| 111303110000 | IMPOSTO S/RENDA-RETIDO NA FONTE-TRABALHO PRINCIPAL | 7 | 2 | 1 | P | 025 | 3.120.000,00 | 3.120.000,00 | | | | | |
| 111303110000 | IMPOSTO S/RENDA-RETIDO NA FONTE-TRABALHO PRINCIPAL | 6 | 2 | 2 | P | 015 | 3.240.000,00 | 3.240.000,00 | | | | | |
| 111400000000 | IMPOSTO S/PRODUÇÃO E A CIRCULAÇÃO DE MERCADORIAS E SERVIÇOS | | | | | | | | | 14.100.000,00 | | | |
| 111451000000 | IMPOSTO SOBRE SERVIÇOS | | | | | | | | 14.100.000,00 | | | | |
| 111451100000 | IMPOSTO SOBRE SERVIÇOS DE QUALQUER NATUREZA-ISSQN | | | | | | | 14.100.000,00 | | | | | |



PREFEITURA MUNICIPAL DE PAULO AFONSO

Orçamento 2022

AV APOLONIO SALES
CENTRO
C.N.P.J. : 14.217.327/0001-24

Anexo III - Demonstrativo da Receita Segundo sua Natureza e Fonte de Recursos (Anexo 02, Lei Nº 4.320/64)

| CÓDIGO | ESPECIFICAÇÃO | ID | GDR | FT | PF | DDR | TIPO | DESDOBRAMENTO | | | ESPÉCIE | ORIGEM | CATEGORIA |
|--------------|---------------------------------------------------------------------------------------------------------------------------------------------|----|-----|----|----|-----|---------------|---------------|--------------|--------------|--------------|--------------|-----------|
| | | | | | | | | D | DD | D | | | |
| 111451110000 | IMPOSTO SOBRE SERVIÇOS DE QUALQUER NATUREZA-PRINCIPAL | | | | | | 14.000.000,00 | 14.000.000,00 | | | | | |
| 111451110000 | IMPOSTO SOBRE SERVIÇOS DE QUALQUER NATUREZA-PRINCIPAL | 0 | 1 | 0 | P | 000 | 6.580.000,00 | 6.580.000,00 | | | | | |
| 111451110000 | IMPOSTO SOBRE SERVIÇOS DE QUALQUER NATUREZA-PRINCIPAL | 7 | 2 | 1 | P | 025 | 3.640.000,00 | 3.640.000,00 | | | | | |
| 111451110000 | IMPOSTO SOBRE SERVIÇOS DE QUALQUER NATUREZA-PRINCIPAL | 6 | 2 | 2 | P | 015 | 3.780.000,00 | 3.780.000,00 | | | | | |
| 111451130000 | IMPOSTO SOBRE SERVIÇOS DE QUALQUER NATUREZA-DÍVIDA ATIVA | | | | | | 100.000,00 | 100.000,00 | | | | | |
| 111451130000 | IMPOSTO SOBRE SERVIÇOS DE QUALQUER NATUREZA-DÍVIDA ATIVA | 0 | 1 | 0 | P | 000 | 47.000,00 | 47.000,00 | | | | | |
| 111451130000 | IMPOSTO SOBRE SERVIÇOS DE QUALQUER NATUREZA-DÍVIDA ATIVA | 7 | 2 | 1 | P | 025 | 26.000,00 | 26.000,00 | | | | | |
| 111451130000 | IMPOSTO SOBRE SERVIÇOS DE QUALQUER NATUREZA-DÍVIDA ATIVA | 6 | 2 | 2 | P | 015 | 27.000,00 | 27.000,00 | | | | | |
| 112000000000 | TAXAS | | | | | | | | | | 3.679.000,00 | | |
| 112100000000 | TAXAS P/EXERCÍCIO DO PODER DE POLÍCIA | | | | | | | | | 3.358.000,00 | | | |
| 112101000000 | TAXAS DE INSPEÇÃO, CONTROLE E FISCALIZAÇÃO | | | | | | | | 3.257.000,00 | | | | |
| 112101010000 | TAXAS DE INSPEÇÃO, CONTROLE E FISCALIZAÇÃO-PRINCIPAL | | | | | | 2.257.000,00 | | | | | | |
| 112101010100 | TAXAS DE INSPEÇÃO, CONTROLE E FISCALIZAÇÃO- LICENÇA PARA FUNCIONAMENTO DE ESTABELECIMENTOS COMERCIAIS INDUSTRIAIS E PRESTADORAS DE SERVIÇOS | 0 | 1 | 0 | P | 000 | 2.000.000,00 | | | | | | |
| 112101010200 | TAXAS DE INSPEÇÃO, CONTROLE E FISCALIZAÇÃO- PUBLICIDADE COMERCIAL | 0 | 1 | 0 | P | 000 | 2.000,00 | | | | | | |
| 112101010300 | TAXAS DE INSPEÇÃO, CONTROLE E FISCALIZAÇÃO- APREENSÃO E DEPÓSITOS | 0 | 1 | 0 | P | 000 | 5.000,00 | | | | | | |
| 112101010400 | TAXAS DE INSPEÇÃO, CONTROLE E FISCALIZAÇÃO-LICENÇA P/ EXECUÇÃO DE OBRAS | 0 | 1 | 0 | P | 000 | 100.000,00 | | | | | | |
| 112101010500 | TAXAS DE INSPEÇÃO, CONTROLE E FISCALIZAÇÃO- UTILIZAÇÃO DE ÁREA DE DOMÍNIO PÚBLICO | 0 | 1 | 0 | P | 000 | 10.000,00 | | | | | | |
| 112101010600 | TAXAS DE INSPEÇÃO, CONTROLE E FISCALIZAÇÃO- APREENSÃO, DEPÓSITOS OU LIBERAÇÃO DE ANIMAIS | 0 | 1 | 0 | P | 000 | 100.000,00 | | | | | | |
| 112101010700 | TAXAS DE INSPEÇÃO, CONTROLE E FISCALIZAÇÃO- OUTRAS TAXAS PELO EXERCÍCIO DO PODER DE POLÍCIA | 0 | 1 | 0 | P | 000 | 40.000,00 | | | | | | |
| 112101030000 | TAXAS DE INSPEÇÃO, CONTROLE E FISCALIZAÇÃO- DÍVIDA ATIVA-TAFIC | | | | | | 1.000.000,00 | | | | | | |
| 112101030100 | TAXAS DE INSPEÇÃO, CONTROLE E FISCALIZAÇÃO- DÍVIDA ATIVA-TAFIC | 0 | 1 | 0 | P | 000 | 1.000.000,00 | | | | | | |
| 112104000000 | TAXA DE CONTROLE E FISCALIZAÇÃO AMBIENTAL | | | | | | | | 101.000,00 | | | | |
| 112104010000 | TAXA DE CONTROLE E FISCALIZAÇÃO AMBIENTAL-PRINCIPAL | 0 | 1 | 0 | P | 000 | 100.000,00 | | | | | | |
| 112104030000 | TAXA DE CONTROLE E FISCALIZAÇÃO AMBIENTAL- DÍVIDA ATIVA | 0 | 1 | 0 | P | 000 | 1.000,00 | | | | | | |
| 112200000000 | TAXAS PELA PRESTAÇÃO DE SERVIÇOS | | | | | | | | | 321.000,00 | | | |
| 112201000000 | TAXAS PELA PRESTAÇÃO DE SERVIÇOS EM GERAL | | | | | | | | 321.000,00 | | | | |
| 112201010000 | TAXAS PELA PRESTAÇÃO DE SERVIÇOS-PRINCIPAL | 0 | 1 | 0 | P | 000 | 300.000,00 | | | | | | |
| 112201030000 | Taxas pela Prestação de Serviços - Dívida Ativa | 0 | 1 | 0 | P | 000 | 21.000,00 | | | | | | |
| 120000000000 | CONTRIBUIÇÕES | | | | | | | | | | | 9.000.000,00 | |
| 124100000000 | CONTRIBUIÇÃO P/ CUSTEIO DE SERVIÇO DE ILUMINAÇÃO PÚBLICA | | | | | | | | | 9.000.000,00 | | | |
| 124150000000 | CONTRIBUIÇÃO P/ CUSTEIO DE SERVIÇO DE ILUMINAÇÃO PÚBLICA | | | | | | | | 9.000.000,00 | | | | |
| 124150010000 | CONTRIBUIÇÃO P/ CUSTEIO DE SERVIÇO DE ILUMINAÇÃO PÚBLICA-COSIP-PRINCIPAL | 0 | 1 | 0 | P | 000 | 9.000.000,00 | | | | | | |



PREFEITURA MUNICIPAL DE PAULO AFONSO

Orçamento 2022

AV APOLONIO SALES
CENTRO
C.N.P.J. : 14.217.327/0001-24

Anexo III - Demonstrativo da Receita Segundo sua Natureza e Fonte de Recursos (Anexo 02, Lei Nº 4.320/64)

| CÓDIGO | ESPECIFICAÇÃO | ID | GDR | FT | PF | DDR | TIPO | DESDOBRAMENTO | | | ESPÉCIE | ORIGEM | CATEGORIA |
|--------------|---------------------------------------------------------------------------------------------------------------------|----|-----|----|----|-----|------------|---------------|------------|------------|------------|------------|-----------|
| | | | | | | | | D | DD | D | | | |
| 130000000000 | RECEITA PATRIMONIAL | | | | | | | | | | | 755.900,00 | |
| 131000000000 | EXPLORAÇÃO DO PATRIMONIO IMOBILIARIO DO ESTADO | | | | | | | | | | 1.000,00 | | |
| 131099010100 | OUTRAS RECEITAS IMOBILIÁRIAS | 0 | 1 | 0 | P | 000 | 1.000,00 | | | | | | |
| 132000000000 | VALORES MOBILIÁRIOS | | | | | | | | | | 664.900,00 | | |
| 132100000000 | JUROS E CORREÇÕES MONETARIAS | | | | | | | | | 664.900,00 | | | |
| 132101000000 | REMUNERAÇÃO DE DEPÓSITOS BANCÁRIOS | | | | | | | | 664.900,00 | | | | |
| 132101010000 | REMUNERAÇÃO DE DEPÓSITOS BANCÁRIOS -PRINCIPAL | | | | | | 664.900,00 | | | | | | |
| 132101010100 | REMUNERAÇÃO DE DEPÓSITOS BANCÁRIOS - ROYALTIES | 0 | 2 | 42 | P | 001 | 20.000,00 | | | | | | |
| 132101010200 | REMUNERAÇÃO DE DEPÓSITOS BANCÁRIOS- RECURSOS VINCULADOS A EDUCAÇÃO - FUNDEB | | | | | | 100.000,00 | | | | | | |
| 132101010201 | REMUNERAÇÃO DE DEPÓSITOS BANCÁRIOS- RECURSOS VINCULADOS A EDUCAÇÃO - FUNDEB -70% | 9 | 2 | 18 | P | 001 | 72.000,00 | | | | | | |
| 132101010202 | REMUNERAÇÃO DE DEPÓSITOS BANCÁRIOS- RECURSOS VINCULADOS A EDUCAÇÃO - FUNDEB -30% | 9 | 2 | 19 | P | 001 | 28.000,00 | | | | | | |
| 132101010300 | REMUNERAÇÃO DE DEPÓSITOS BANCÁRIOS- FUNDO DE SAÚDE - PRINCIPAL | 9 | 2 | 14 | P | 001 | 300.000,00 | | | | | | |
| 132101010400 | REMUNERAÇÃO DE DEPÓSITOS BANCÁRIOS DE RECURSOS VINCULADOS- MANUTENÇÃO E DESENVOLVIMENTO DO ENSINO - MDE - PRINCIPAL | 7 | 2 | 1 | P | 001 | 5.000,00 | | | | | | |
| 132101010500 | REMUNERAÇÃO DE DEPÓSITOS BANCÁRIOS DE RECURSOS VINCULADOS - AÇÕES E SERVIÇOS PÚBLICOS DE SAÚDE- ASPS -PRINCIPAL | 6 | 2 | 2 | P | 001 | 10.000,00 | | | | | | |
| 132101010600 | REMUNERAÇÃO DE DEPÓSITOS BANCÁRIOS- CIDE | 8 | 2 | 16 | P | 001 | 10.000,00 | | | | | | |
| 132101010700 | REMUNERAÇÃO DE DEPÓSITOS BANCÁRIOS- TRANSFERENCIAS FNAS | 9 | 2 | 29 | P | 001 | 50.000,00 | | | | | | |
| 132101010800 | REMUNERAÇÃO DE DEPÓSITOS BANCÁRIOS- RECURSOS VINCULADOS A EDUCAÇÃO -FNDE | 9 | 2 | 15 | P | 001 | 50.000,00 | | | | | | |
| 132101010900 | REMUNERAÇÃO DE DEPÓSITOS BANCÁRIOS - CONVÊNIO SAÚDE | 9 | 2 | 23 | P | 001 | 1.100,00 | | | | | | |
| 132101011000 | REMUNERAÇÃO DE DEPÓSITOS BANCÁRIOS - RECURSOS VINCULADOS | 9 | 2 | 0 | P | 001 | 5.000,00 | | | | | | |
| 132101011100 | REMUNERAÇÃO DE DEPÓSITOS BANCÁRIOS- RECURSOS VINCULADOS A EDUCAÇÃO -QSE | 9 | 2 | 4 | P | 001 | 15.000,00 | | | | | | |
| 132101011200 | REMUNERAÇÃO DE DEPÓSITOS BANCÁRIOS- RECURSOS VINCULADOS A EDUCAÇÃO -CONVENIOS | 9 | 2 | 22 | P | 001 | 2.000,00 | | | | | | |
| 132101011300 | REMUNERAÇÃO DE DEPÓSITOS BANCÁRIOS- RECURSOS DO TESOIRO-ASSISTENCIA SOCIAL | 0 | 1 | 0 | P | 001 | 15.000,00 | | | | | | |
| 132101011400 | REMUNERAÇÃO DE DEPÓSITOS BANCÁRIOS- ASSISTENCIA SOCIAL-CONVENIOS | 9 | 2 | 24 | P | 001 | 5.000,00 | | | | | | |
| 132101011500 | REMUNERAÇÃO DE DEPÓSITOS BANCÁRIOS - FIES | 8 | 2 | 30 | P | 001 | 500,00 | | | | | | |
| 132101011600 | REMUNERAÇÃO DE DEPÓSITOS BANCÁRIOS - FEAS | 8 | 2 | 28 | P | 001 | 5.000,00 | | | | | | |
| 132101011700 | REMUNERAÇÃO DE DEPÓSITOS BANCÁRIOS- CONVENIOS DIVERSOS | 9 | 2 | 24 | P | 001 | 10.000,00 | | | | | | |
| 132101011800 | REMUNERAÇÃO DE DEPÓSITO BANCÁRIOS - FCBA | 8 | 2 | 10 | P | 001 | 1.000,00 | | | | | | |
| 132101011900 | REMUNERAÇÃO DE DEPÓSITOS BANCÁRIOS - RECURSOS ORDINARIOS | 0 | 1 | 0 | P | 001 | 50.000,00 | | | | | | |
| 132101012000 | REMUNERAÇÃO DE DEPÓSITOS BANCÁRIOS - ALIENAÇÃO DE BENS | 0 | 2 | 92 | P | 001 | 1.000,00 | | | | | | |



PREFEITURA MUNICIPAL DE PAULO AFONSO

Orçamento 2022

AV APOLONIO SALES
CENTRO
C.N.P.J. : 14.217.327/0001-24

Anexo III - Demonstrativo da Receita Segundo sua Natureza e Fonte de Recursos (Anexo 02, Lei Nº 4.320/64)

| CÓDIGO | ESPECIFICAÇÃO | ID | GDR | FT | PF | DDR | TIPO | DESDOBRAMENTO | | | ESPÉCIE | ORIGEM | CATEGORIA |
|--------------|----------------------------------------------------------------|----|-----|----|----|-----|---------------|---------------|---------------|---------------|----------------|----------------|-----------|
| | | | | | | | | D | DD | D | | | |
| 132101012100 | REMUNERAÇÃO DE DEPÓSITOS BANCÁRIOS - CESSÃO ONEROSA | 0 | 2 | 44 | P | 001 | 1.000,00 | | | | | | |
| 132101012200 | REMUNERAÇÃO DE DEPÓSITOS BANCÁRIOS - LC 173-SAUDE | 0 | 2 | 9 | P | 001 | 100,00 | | | | | | |
| 132101012300 | REMUNERAÇÃO DE DEPÓSITOS BANCÁRIOS - OPERAÇÃO FINISA | 0 | 2 | 90 | P | 001 | 5.000,00 | | | | | | |
| 132101012400 | REMUNERAÇÃO DE DEPÓSITOS BANCÁRIOS - TRANSFERENCIA ESPECIAL | 0 | 2 | 55 | P | 001 | 1.000,00 | | | | | | |
| 132101012500 | REMUNERAÇÃO DE DEPÓSITOS BANCÁRIOS - PRECATORIO FUNDEF | 0 | 2 | 95 | P | 001 | 1.000,00 | | | | | | |
| 132101012600 | REMUNERAÇÃO DE DEPÓSITOS BANCÁRIOS - LC 173-ASS | 0 | 2 | 9 | P | 001 | 100,00 | | | | | | |
| 132101012700 | REMUNERAÇÃO DE DEPÓSITOS BANCÁRIOS - PMPA LEI ALDIR BLANC | 9 | 2 | 97 | P | 001 | 100,00 | | | | | | |
| 132101012800 | REMUNERAÇÃO DE DEPÓSITOS BANCÁRIOS - PRECATORIO FUNDEB | 9 | 2 | 96 | P | 001 | 1.000,00 | | | | | | |
| 139000000000 | DEMAIS RECEITAS PATRIMONIAIS | | | | | | | | | | 90.000,00 | | |
| 139900000000 | OUTRAS RECEITAS PATRIMONIAIS | | | | | | | | | 90.000,00 | | | |
| 139999000000 | OUTRAS RECEITAS PATRIMONIAIS | | | | | | | | 90.000,00 | | | | |
| 139999010000 | OUTRAS RECEITAS PATRIMONIAIS-PRINCIPAL | 0 | 1 | 0 | P | 000 | 90.000,00 | | | | | | |
| 160000000000 | RECEITA DE SERVIÇOS | | | | | | | | | | | 5.000,00 | |
| 169000000000 | OUTROS SERVIÇOS | | | | | | | | | | 5.000,00 | | |
| 169900000000 | OUTROS SERVIÇOS | | | | | | | | | 5.000,00 | | | |
| 169999000000 | OUTROS SERVIÇOS | | | | | | | | 5.000,00 | | | | |
| 169999010000 | OUTROS SERVIÇOS-PRINCIPAL | 0 | 1 | 0 | P | 000 | 5.000,00 | | | | | | |
| 170000000000 | TRANSFERÊNCIAS CORRENTES | | | | | | | | | | | 377.613.300,00 | |
| 171000000000 | TRANSFERÊNCIAS DA UNIÃO E DE SUAS ENTIDADES | | | | | | | | | | 174.576.900,00 | | |
| 171100000000 | TRANSFERÊNCIAS DECORRENTES DE PARTICIPAÇÃO DA RECEITA DA UNIÃO | | | | | | | | | 74.015.000,00 | | | |
| 171151000000 | COTA-PARTE DO FPM | | | | | | | | 74.000.000,00 | | | | |
| 171151100000 | COTA-PARTE DO FPM-COTA MENSAL | | | | | | | 69.000.000,00 | | | | | |
| 171151110000 | COTA-PARTE DO FPM-COTA MENSAL- PRINCIPAL | | | | | | 69.000.000,00 | 69.000.000,00 | | | | | |
| 171151110000 | COTA-PARTE DO FPM-COTA MENSAL- PRINCIPAL | 0 | 1 | 0 | P | 000 | 32.430.000,00 | 32.430.000,00 | | | | | |
| 171151110000 | COTA-PARTE DO FPM-COTA MENSAL- PRINCIPAL | 7 | 2 | 1 | P | 025 | 17.940.000,00 | 17.940.000,00 | | | | | |
| 171151110000 | COTA-PARTE DO FPM-COTA MENSAL- PRINCIPAL | 6 | 2 | 2 | P | 015 | 18.630.000,00 | 18.630.000,00 | | | | | |
| 171151200000 | COTA-PARTE DO FPM-1% COTA ENTREGUE MÊS DE DEZEMBRO | | | | | | | 2.500.000,00 | | | | | |
| 171151210000 | COTA-PARTE DO FPM-1% COTA ENTREGUE MÊS DE DEZEMBRO-PRINCIPAL | | | | | | 2.500.000,00 | 2.500.000,00 | | | | | |
| 171151210000 | COTA-PARTE DO FPM-1% COTA ENTREGUE MÊS DE DEZEMBRO-PRINCIPAL | 0 | 1 | 0 | P | 000 | 1.175.000,00 | 1.175.000,00 | | | | | |
| 171151210000 | COTA-PARTE DO FPM-1% COTA ENTREGUE MÊS DE DEZEMBRO-PRINCIPAL | 7 | 2 | 1 | P | 025 | 650.000,00 | 650.000,00 | | | | | |
| 171151210000 | COTA-PARTE DO FPM-1% COTA ENTREGUE MÊS DE DEZEMBRO-PRINCIPAL | 6 | 2 | 2 | P | 015 | 675.000,00 | 675.000,00 | | | | | |
| 171151300000 | COTA-PARTE DO FPM-1% COTA ENTREGUE MÊS DE JULHO | | | | | | | 2.500.000,00 | | | | | |
| 171151310000 | COTA-PARTE DO FPM- 1% COTA ENTREGUE MÊS DE JULHO-PRINCIPAL | | | | | | 2.500.000,00 | 2.500.000,00 | | | | | |
| 171151310000 | COTA-PARTE DO FPM- 1% COTA ENTREGUE MÊS DE JULHO-PRINCIPAL | 0 | 1 | 0 | P | 000 | 1.175.000,00 | 1.175.000,00 | | | | | |



PREFEITURA MUNICIPAL DE PAULO AFONSO

Orçamento 2022

AV APOLONIO SALES
CENTRO
C.N.P.J. : 14.217.327/0001-24

Anexo III - Demonstrativo da Receita Segundo sua Natureza e Fonte de Recursos (Anexo 02, Lei Nº 4.320/64)

| CÓDIGO | ESPECIFICAÇÃO | ID | GDR | FT | PF | DDR | TIPO | DESDOBRAMENTO | | | ESPÉCIE | ORIGEM | CATEGORIA |
|--------------|------------------------------------------------------------------------------------------------------------------------------------------------------|----|-----|----|----|-----|---------------|---------------|---------------|---------------|---------|--------|-----------|
| | | | | | | | | D | DD | D | | | |
| 171151310000 | COTA-PARTE DO FPM- 1% COTA ENTREGUE MÊS DE JULHO-PRINCIPAL | 7 | 2 | 1 | P | 025 | 650.000,00 | 650.000,00 | | | | | |
| 171151310000 | COTA-PARTE DO FPM- 1% COTA ENTREGUE MÊS DE JULHO-PRINCIPAL | 6 | 2 | 2 | P | 015 | 675.000,00 | 675.000,00 | | | | | |
| 171152000000 | COTA PARTE DO IMPOSTO SOBRE A PROPRIEDADE TERRITORIAL RURAL | | | | | | | | 15.000,00 | | | | |
| 171152010000 | COTA PARTE DO IMPOSTO SOBRE A PROPRIEDADE TERRITORIAL RURAL-PRINCIPAL | | | | | | 15.000,00 | | | | | | |
| 171152010000 | COTA PARTE DO IMPOSTO SOBRE A PROPRIEDADE TERRITORIAL RURAL-PRINCIPAL | 0 | 1 | 0 | P | 000 | 7.050,00 | | | | | | |
| 171152010000 | COTA PARTE DO IMPOSTO SOBRE A PROPRIEDADE TERRITORIAL RURAL-PRINCIPAL | 7 | 2 | 1 | P | 025 | 3.900,00 | | | | | | |
| 171152010000 | COTA PARTE DO IMPOSTO SOBRE A PROPRIEDADE TERRITORIAL RURAL-PRINCIPAL | 6 | 2 | 2 | P | 015 | 4.050,00 | | | | | | |
| 171200000000 | TRANSFERÊNCIA.COMP.FINANCEIRA PELA EXPLORAÇÃO DE RECURSOS NATURAIS | | | | | | | | | 12.221.000,00 | | | |
| 171250000000 | COTA PARTE COMPENSAÇÃO FINANC DE RECUR HÍDRICOS | | | | | | | | 11.000.000,00 | | | | |
| 171250010000 | COTA PARTE COMPENSAÇÃO FINANC DE RECUR HÍDRICOS - PRINCIPAL | 0 | 2 | 42 | P | 027 | 11.000.000,00 | | | | | | |
| 171251000000 | COTA PARTE DA COMPENSAÇÃO FINANCEIRA DE RECURSOS MINEIRAS - CFEM | | | | | | | | 1.000,00 | | | | |
| 171251010000 | COTA PARTE DA COMPENSAÇÃO FINANCEIRA DE RECURSOS MINEIRAS - CFEM - PRINCIPAL | 0 | 2 | 42 | P | 027 | 1.000,00 | | | | | | |
| 171252000000 | COTA PARTE ROYALTIES - COMPENSAÇÃO FINANCEIRA PELA PRODUÇÃO DE PETRÓLEO | | | | | | | | 1.220.000,00 | | | | |
| 171252100000 | COTA PARTE ROYALTIES - COMPENSAÇÃO FINANCEIRA PELA PRODUÇÃO DE PETRÓLEO - LEI Nº 7.990/89 | | | | | | | 100.000,00 | | | | | |
| 171252110000 | COTA PARTE ROYALTIES - COMPENSAÇÃO FINANCEIRA PELA PRODUÇÃO DE PETRÓLEO - LEI Nº 7.990/89 - PRINCIPAL | 0 | 2 | 42 | P | 027 | 100.000,00 | 100.000,00 | | | | | |
| 171252200000 | COTA PARTE ROYALTIES PELO EXCEDENTE DA PRODUÇÃO DO PETRÓLEO - LEI Nº 9.478/97, ARTIGO 49, I E II - PRINCIPAL | | | | | | | 20.000,00 | | | | | |
| 171252210000 | COTA PARTE ROYALTIES PELO EXCEDENTE DA PRODUÇÃO DO PETRÓLEO - LEI Nº 9.478/97, ARTIGO 49, I E II - PRINCIPAL | 0 | 2 | 42 | P | 027 | 20.000,00 | 20.000,00 | | | | | |
| 171252400000 | COTA PARTE FUNDO ESPECIAL DO PETRÓLEO-FEP | | | | | | | 1.100.000,00 | | | | | |
| 171252410000 | COTA PARTE FUNDO ESPECIAL DO PETRÓLEO-FEP - PRINCIPAL | 0 | 2 | 42 | P | 027 | 1.100.000,00 | 1.100.000,00 | | | | | |
| 171300000000 | TRANSFERÊNCIA DE RECURSOS DO SISTEMA ÚNICO DE SAÚDE -SUS | | | | | | | | | 53.337.000,00 | | | |
| 171350000000 | TRANSFERÊNCIA DE RECURSOS DO SUS -REPASSES DO FUNDO A FUNDO - BLOCO DE MANUTENÇÃO DAS AÇÕES E SERVIÇOS PÚBLICOS DE SAÚDE | | | | | | | | 53.337.000,00 | | | | |
| 171350100000 | TRANSFERÊNCIA DE RECURSOS DO SUS -REPASSES DO FUNDO A FUNDO - BLOCO DE MANUTENÇÃO DAS AÇÕES E SERVIÇOS PÚBLICOS DE SAÚDE-ATENÇÃO PRIMÁRIA | | | | | | | 12.312.000,00 | | | | | |
| 171350110000 | TRANSFERÊNCIA DE RECURSOS DO SUS -REPASSES DO FUNDO A FUNDO - BLOCO DE MANUTENÇÃO DAS AÇÕES E SERVIÇOS PÚBLICOS DE SAÚDE-ATENÇÃO PRIMÁRIA -PRINCIPAL | | | | | | 12.312.000,00 | 12.312.000,00 | | | | | |
| 171350110100 | Programa de Informatização das unidades Basicas de saúde | 9 | 2 | 14 | P | 091 | 50.000,00 | | | | | | |
| 171350110200 | Programa de Informatização da APS | 9 | 2 | 14 | P | 091 | 350.000,00 | | | | | | |
| 171350110300 | Incentivo Financeiro da APS-PER CAPITA DE TRANSIÇÃO | 9 | 2 | 14 | P | 091 | 622.000,00 | | | | | | |
| 171350110400 | Incentivo Financeiro da APS-CAPITAÇÃO PONDERADA | 9 | 2 | 14 | P | 091 | 6.000.000,00 | | | | | | |



PREFEITURA MUNICIPAL DE PAULO AFONSO

AV APOLONIO SALES
CENTRO
C.N.P.J. : 14.217.327/0001-24

Orçamento 2022

Anexo III - Demonstrativo da Receita Segundo sua Natureza e Fonte de Recursos (Anexo 02, Lei Nº 4.320/64)

| CÓDIGO | ESPECIFICAÇÃO | ID | GDR | FT | PF | DDR | TIPO | DESDOBRAMENTO | | | ESPÉCIE | ORIGEM | CATEGORIA |
|--------------|--------------------------------------------------------------------------------------------------------------------|----|-----|----|----|-----|---------------|---------------|----|---|---------|--------|-----------|
| | | | | | | | | D | DD | D | | | |
| 171350110500 | Incentivo Financeiro da APS-DESEMPENHO | 9 | 2 | 14 | P | 091 | 1.140.000,00 | | | | | | |
| 171350110600 | Incentivo Para ações estratégicas | 9 | 2 | 14 | P | 091 | 3.700.000,00 | | | | | | |
| 171350110700 | CORONAVÍRUS (COVID-19) SAPS | 9 | 2 | 14 | P | 091 | 100.000,00 | | | | | | |
| 171350110800 | INCREMENTO TEMPORÁRIO DO CUSTEIO DOS SERVIÇOS DE ATENÇÃO BÁSICA DE SAÚDE | 9 | 2 | 14 | P | 091 | 350.000,00 | | | | | | |
| 171350200000 | TRANSFERÊNCIA DE RECURSOS DO SISTEMA ÚNICO DE SAÚDE - SUS-ATENÇÃO ESPECIALIZADA | | | | | | | 39.300.000,00 | | | | | |
| 171350210000 | TRANSFERÊNCIA DE RECURSOS DO SISTEMA ÚNICO DE SAÚDE - ATENÇÃO ESPECIALIZADA -PRINCIPAL | | | | | | 39.300.000,00 | 39.300.000,00 | | | | | |
| 171350210100 | Atenção à Saúde da população para procedimentos do MAC | 9 | 2 | 14 | P | 100 | 26.000.000,00 | | | | | | |
| 171350210200 | SAMU - Serviço de Atendimento Móvel as Urgências-192 | 9 | 2 | 14 | P | 096 | 1.400.000,00 | | | | | | |
| 171350210300 | Fundo de ações estratégicas e compensações -Exercícios anteriores | 9 | 2 | 14 | P | 036 | 50.000,00 | | | | | | |
| 171350210400 | Teto Municipal Rede Cegonha | 9 | 2 | 14 | P | 098 | 300.000,00 | | | | | | |
| 171350210500 | Teto Municipal Rede Saúde Mental | 9 | 2 | 14 | P | 104 | 700.000,00 | | | | | | |
| 171350210600 | Teto Municipal Rede Brasil sem Miséria | 9 | 2 | 14 | P | 103 | 50.000,00 | | | | | | |
| 171350210700 | FAEC - Nefrologia | 9 | 2 | 14 | P | 055 | 10.200.000,00 | | | | | | |
| 171350210800 | FAEC - CIRURGIAS ELETIVAS - RECURSOS SUS | 9 | 2 | 14 | P | 041 | 400.000,00 | | | | | | |
| 171350210900 | FAEC - TERAPIA ESPECIALIZADA EM ANGIOLOGIA | 9 | 2 | 14 | P | 041 | 100.000,00 | | | | | | |
| 171350211000 | CORONAVÍRUS (COVID-19) SAES | 9 | 2 | 14 | P | 091 | 100.000,00 | | | | | | |
| 171350300000 | TRANSFERÊNCIA DE RECURSOS DO SISTEMA ÚNICO DE SAÚDE - SUS-VIGILANCIA EM SAÚDE | | | | | | | 915.000,00 | | | | | |
| 171350310000 | TRANSFERÊNCIA DE RECURSOS DO SISTEMA ÚNICO DE SAÚDE - SUS-VIGILANCIA EM SAÚDE-PRINCIPAL | | | | | | 915.000,00 | 915.000,00 | | | | | |
| 171350310100 | Incentivo Financeiro aos Estados, Distrito Federal e Municípios para a Vigilância em Saúde - DESPESAS DIVERSAS | 9 | 2 | 14 | P | 081 | 700.000,00 | | | | | | |
| 171350310200 | Assistência Financeira Complementar aos Estados, Distrito Federal e Municípios para Agentes de Combate às Endemias | 9 | 2 | 14 | P | 082 | 15.000,00 | | | | | | |
| 171350310300 | Incentivo Financeiro aos Estados, Distrito Federal e Municípios para Execução de Ações de Vigilância Sanitária | | | | | | 200.000,00 | | | | | | |
| 171350310300 | Incentivo Financeiro aos Estados, Distrito Federal e Municípios para Execução de Ações de Vigilância Sanitária | 9 | 2 | 14 | P | 105 | 100.000,00 | | | | | | |
| 171350310300 | Incentivo Financeiro aos Estados, Distrito Federal e Municípios para Execução de Ações de Vigilância Sanitária | 9 | 2 | 14 | P | 080 | 100.000,00 | | | | | | |
| 171350400000 | TRANSFERÊNCIA DE RECURSOS DO SISTEMA ÚNICO DE SAÚDE - SUS-ASSISTENCIA FARMACEUTICA | | | | | | | 770.000,00 | | | | | |
| 171350410000 | TRANSFERÊNCIA DE RECURSOS DO SISTEMA ÚNICO DE SAÚDE - SUS-ASSISTENCIA FARMACEUTICA-PRINCIPAL | | | | | | 770.000,00 | 770.000,00 | | | | | |
| 171350410100 | Promoção da Assistência Farmaceutica e Insumos Estrategicos na Atenção básica | 9 | 2 | 14 | P | 054 | 750.000,00 | | | | | | |
| 171350410200 | Organização dos Serv de Assistência farmaceutica no SUS | 9 | 2 | 14 | P | 054 | 20.000,00 | | | | | | |
| 171350500000 | TRANSFERÊNCIA DE RECURSOS DO SISTEMA ÚNICO DE SAÚDE - SUS-GESTÃO DO SUS | | | | | | | 25.000,00 | | | | | |
| 171350510000 | TRANSFERÊNCIA DE RECURSOS DO SISTEMA ÚNICO DE SAÚDE - SUS-GESTÃO DO SUS-PRINCIPAL | | | | | | 25.000,00 | 25.000,00 | | | | | |



PREFEITURA MUNICIPAL DE PAULO AFONSO

Orçamento 2022

AV APOLONIO SALES
CENTRO
C.N.P.J. : 14.217.327/0001-24

Anexo III - Demonstrativo da Receita Segundo sua Natureza e Fonte de Recursos (Anexo 02, Lei Nº 4.320/64)

| CÓDIGO | ESPECIFICAÇÃO | ID | GDR | FT | PF | DDR | TIPO | DESDOBRAMENTO | | | ESPÉCIE | ORIGEM | CATEGORIA |
|--------------|----------------------------------------------------------------------------------------------------------------------|----|-----|----|----|-----|--------------|---------------|--------------|--------------|---------|--------|-----------|
| | | | | | | | | D | DD | D | | | |
| 171350510100 | Implementação da Segurança Alimentar e Nutricional na Saúde | 9 | 2 | 14 | P | 054 | 25.000,00 | | | | | | |
| 171350900000 | TRANSFERÊNCIA DE RECURSOS DO SISTEMA ÚNICO DE SAÚDE - SUS-OUTROS PROG FINANCIADOS POR TRANSF FUNDO A FUNDO | | | | | | | 15.000,00 | | | | | |
| 171350910000 | TRANSFERÊNCIA DE RECURSOS DO SISTEMA ÚNICO DE SAÚDE - SUS-OUTROS PROG FINANCIADOS POR TRANSF FUNDO A FUNDO-PRINCIPAL | | | | | | 15.000,00 | 15.000,00 | | | | | |
| 171350910100 | OUTROS PROG FINANCIADOS POR TRANSF FUNDO A FUNDO- | 9 | 2 | 14 | P | 054 | 5.000,00 | | | | | | |
| 171350910200 | CORONAVIRUS(COVID-19) | 9 | 2 | 14 | P | 054 | 10.000,00 | | | | | | |
| 171400000000 | TRANSFERÊNCIAS DE RECURSOS DO FUNDO NACIONAL DO DESENVOLVIMENTO DA EDUCAÇÃO - FNDE | | | | | | | | | 4.809.000,00 | | | |
| 171450000000 | TRANSFERÊNCIAS DO SALÁRIO EDUCAÇÃO | | | | | | | | 2.390.000,00 | | | | |
| 171450010000 | TRANSFERÊNCIAS DO SALÁRIO EDUCAÇÃO - PRINCIPAL | 9 | 2 | 4 | P | 014 | 2.390.000,00 | | | | | | |
| 171451000000 | TRANSFERÊNCIAS DIRETAS DO FNDE REFERENTE AO PROGRAMA DINHEIRO DIRETO NA ESCOLA - PDDE | | | | | | | | 20.000,00 | | | | |
| 171451010000 | TRANSFERÊNCIAS DIRETAS DO FNDE REFERENTE AO PROGRAMA DINHEIRO DIRETO NA ESCOLA - PDDE - PRINCIPAL | 9 | 2 | 15 | P | 141 | 20.000,00 | | | | | | |
| 171452000000 | TRANSFERENCIAS DIRETAS DO FNDE REFERENTES AO PROGRAMA NACIONAL DE ALIMENTAÇÃO ESCOLAR - PNAE | | | | | | | | 1.804.000,00 | | | | |
| 171452010000 | TRANSFERENCIAS DIRETAS DO FNDE REFERENTES AO PROGRAMA NACIONAL DE ALIMENTAÇÃO ESCOLAR - PNAE - PRINCIPAL | | | | | | 1.804.000,00 | | | | | | |
| 171452010100 | PNAE- CRECHE | 9 | 2 | 15 | P | 145 | 180.000,00 | | | | | | |
| 171452010200 | PNAE- PRÉ - ESCOLA | 9 | 2 | 15 | P | 144 | 306.000,00 | | | | | | |
| 171452010300 | PNAE-ENSINO MEDIO | 9 | 2 | 15 | P | 146 | 21.000,00 | | | | | | |
| 171452010400 | PNAE-EJA | 9 | 2 | 15 | P | 148 | 52.000,00 | | | | | | |
| 171452010500 | PNAE- FUNDAMENTAL | 9 | 2 | 15 | P | 143 | 1.200.000,00 | | | | | | |
| 171452010600 | PNAE - AEE - ATENDIMENTO EDUCACIONAL ESPECIALIZADO | 9 | 2 | 15 | P | 142 | 25.000,00 | | | | | | |
| 171452010700 | PNAE - MAIS EDUCAÇÃO FUNDAMENTAL | 9 | 2 | 15 | P | 147 | 20.000,00 | | | | | | |
| 171453000000 | TRANSFERENCIAS DIRETAS DO FNDE REFERENTES AO PROGRAMA NACIONAL DE APOIO AO TRANSPORTE ESCOLAR - PNATE | | | | | | | | 375.000,00 | | | | |
| 171453010000 | TRANSFERENCIAS DIRETAS DO FNDE REFERENTES AO PROGRAMA NACIONAL DE APOIO AO TRANSPORTE ESCOLAR - PNATE - PRINCIPAL | | | | | | 375.000,00 | | | | | | |
| 171453010100 | PNATE - TRANSPORTE ESCOLAR NO ENSINO FUNDAMENTAL | 9 | 2 | 15 | P | 151 | 300.000,00 | | | | | | |
| 171453010200 | PNATE - TRANSPORTE ESCOLAR NO ENSINO MEDIO | 9 | 2 | 15 | P | 154 | 50.000,00 | | | | | | |
| 171453010300 | PNATE - TRANSPORTE ESCOLAR NO ENSINO INFANTIL | 9 | 2 | 15 | P | 152 | 25.000,00 | | | | | | |
| 171455000000 | TRANSFERENCIAS REFERENTES AO PROGRAMA BRASIL ALFABETIZADO-PBA | | | | | | | | 20.000,00 | | | | |
| 171455010000 | TRANSFERENCIAS REFERENTES AO PROGRAMA BRASIL ALFABETIZADO-PBA-PRINCIPAL | | | | | | 20.000,00 | | | | | | |
| 171455010100 | PROGRAMA BRASIL ALFABETIZADO | 9 | 2 | 15 | P | 159 | 20.000,00 | | | | | | |
| 171458000000 | TRANSFERENCIAS REFERENTE AO PROGRAMA DE APOIO A AQUIS DE EQUIPAMENTOS PARA REDE PUBLICA DE ENSINO FUND | | | | | | | | 200.000,00 | | | | |
| 171458010000 | TRANSFERENCIAS REFERENTE AO PROGRAMA DE APOIO A AQUIS DE EQUIPAMENTOS PARA REDE PUBLICA DE ENSINO FUND-PRINCIPAL | | | | | | 200.000,00 | | | | | | |
| 171458010100 | AQUISIÇÃO DE EQUIPAMENTOS | 9 | 2 | 15 | P | 162 | 200.000,00 | | | | | | |



PREFEITURA MUNICIPAL DE PAULO AFONSO

Orçamento 2022

AV APOLONIO SALES
CENTRO
C.N.P.J. : 14.217.327/0001-24

Anexo III - Demonstrativo da Receita Segundo sua Natureza e Fonte de Recursos (Anexo 02, Lei Nº 4.320/64)

| CÓDIGO | ESPECIFICAÇÃO | ID | GDR | FT | PF | DDR | TIPO | DESDOBRAMENTO | | | ESPÉCIE | ORIGEM | CATEGORIA |
|--------------|------------------------------------------------------------------------------------|----|-----|----|----|-----|---------------|---------------|---------------|---------------|---------|--------|-----------|
| | | | | | | | | D | DD | D | | | |
| 171500000000 | TRANSFERÊNCIAS DE RECURSOS DA COMPLEMENTAÇÃO DA UNIÃO AO FUNDEB | | | | | | | | | 27.000.000,00 | | | |
| 171550000000 | TRANSFERÊNCIAS DE RECURSOS DA COMPLEMENTAÇÃO DA UNIÃO AO FUNDEB-VAAT | | | | | | | | 9.000.000,00 | | | | |
| 171550010000 | TRANSFERÊNCIAS DE RECURSOS DA COMPLEMENTAÇÃO DA UNIÃO AO FUNDEB-VAAT-PRINCIPAL | | | | | | 9.000.000,00 | | | | | | |
| 171550010000 | TRANSFERÊNCIAS DE RECURSOS DA COMPLEMENTAÇÃO DA UNIÃO AO FUNDEB-VAAT-PRINCIPAL | 9 | 2 | 18 | P | 018 | 6.480.000,00 | | | | | | |
| 171550010000 | TRANSFERÊNCIAS DE RECURSOS DA COMPLEMENTAÇÃO DA UNIÃO AO FUNDEB-VAAT-PRINCIPAL | 9 | 2 | 19 | P | 019 | 2.520.000,00 | | | | | | |
| 171551000000 | TRANSFERÊNCIAS DE RECURSOS DA COMPLEMENTAÇÃO DA UNIÃO AO FUNDEB-VAAF | | | | | | | | 17.900.000,00 | | | | |
| 171551010000 | TRANSFERÊNCIAS DE RECURSOS DA COMPLEMENTAÇÃO DA UNIÃO AO FUNDEB-VAAF | | | | | | 17.900.000,00 | | | | | | |
| 171551010000 | TRANSFERÊNCIAS DE RECURSOS DA COMPLEMENTAÇÃO DA UNIÃO AO FUNDEB-VAAF | 9 | 2 | 18 | P | 018 | 12.888.000,00 | | | | | | |
| 171551010000 | TRANSFERÊNCIAS DE RECURSOS DA COMPLEMENTAÇÃO DA UNIÃO AO FUNDEB-VAAF | 9 | 2 | 19 | P | 019 | 5.012.000,00 | | | | | | |
| 171552000000 | TRANSFERÊNCIAS DE RECURSOS DA COMPLEMENTAÇÃO DA UNIÃO AO FUNDEB-VAAR | | | | | | | | 100.000,00 | | | | |
| 171552010000 | TRANSFERÊNCIAS DE RECURSOS DA COMPLEMENTAÇÃO DA UNIÃO AO FUNDEB-VAAR | | | | | | 100.000,00 | | | | | | |
| 171552010000 | TRANSFERÊNCIAS DE RECURSOS DA COMPLEMENTAÇÃO DA UNIÃO AO FUNDEB-VAAR | 9 | 2 | 18 | P | 018 | 72.000,00 | | | | | | |
| 171552010000 | TRANSFERÊNCIAS DE RECURSOS DA COMPLEMENTAÇÃO DA UNIÃO AO FUNDEB-VAAR | 9 | 2 | 19 | P | 019 | 28.000,00 | | | | | | |
| 171600000000 | TRANSFERÊNCIA DE RECURSOS DO FUNDO NACIONAL DE ASSISTÊNCIA SOCIAL - FNAS | | | | | | | | | 2.745.000,00 | | | |
| 171650000000 | TRANSFERÊNCIA DE RECURSOS DO FUNDO NACIONAL DE ASSISTÊNCIA SOCIAL - FNAS | | | | | | | | 2.745.000,00 | | | | |
| 171650010000 | TRANSFERÊNCIA DE RECURSOS DO FUNDO NACIONAL DE ASSISTÊNCIA SOCIAL - FNAS-PRINCIPAL | | | | | | 2.745.000,00 | | | | | | |
| 171650010100 | BLOCO PROTEÇÃO SOCIAL BÁSICA | | | | | | 1.090.000,00 | | | | | | |
| 171650010101 | PBF - PISO BÁSICO FIXO | 9 | 2 | 29 | P | 220 | 576.000,00 | | | | | | |
| 171650010102 | PISO BASICO VARIÁVEL-SCFV | 9 | 2 | 29 | P | 222 | 504.000,00 | | | | | | |
| 171650010103 | INCREMENTO TEMPORARIO DO BLOCO PROT BASICA | 9 | 2 | 29 | P | 237 | 10.000,00 | | | | | | |
| 171650010200 | BLOCO PROTEÇÃO SOCIAL ESPECIAL DE MEDIA E ALTA COMPLEXIDADE | | | | | | 490.000,00 | | | | | | |
| 171650010201 | PFMC- PISO FIXO DE MÉDIA COMPLEXIDADE | 9 | 2 | 29 | P | 231 | 200.000,00 | | | | | | |
| 171650010202 | PAC 1 - PISO DE ALTA COMPLEXIDADE 1 | 9 | 2 | 29 | P | 225 | 180.000,00 | | | | | | |
| 171650010203 | PTMC - PISO DE TRANSIÇÃO DE MÉDIA COMPLEXIDADE | 9 | 2 | 29 | P | 227 | 5.000,00 | | | | | | |
| 171650010204 | MSE-MEDIDAS SOCIEDUCATIVAS | 9 | 2 | 29 | P | 237 | 50.000,00 | | | | | | |
| 171650010205 | ABORDAGM SOCIAL- PISO FIXO DE MÉDIA COMPLEXIDADE | 9 | 2 | 29 | P | 237 | 5.000,00 | | | | | | |
| 171650010206 | INCREMENTO TEMPORARIO DO BLOCO PROT ESPECIAL | 9 | 2 | 29 | P | 237 | 50.000,00 | | | | | | |
| 171650010300 | BLOCO DA GESTÃO DO PROG BOLSA FAMILIA E DO CADATRO ÚNICO | | | | | | 700.000,00 | | | | | | |
| 171650010301 | IGD - ÍNDICE DE GESTÃO DESCENTRALIZADA - SUAS | 9 | 2 | 29 | P | 230 | 100.000,00 | | | | | | |



PREFEITURA MUNICIPAL DE PAULO AFONSO

Orçamento 2022

AV APOLONIO SALES
CENTRO
C.N.P.J. : 14.217.327/0001-24

Anexo III - Demonstrativo da Receita Segundo sua Natureza e Fonte de Recursos (Anexo 02, Lei Nº 4.320/64)

| CÓDIGO | ESPECIFICAÇÃO | ID | GDR | FT | PF | DDR | TIPO | DESDOBRAMENTO | | | ESPÉCIE | ORIGEM | CATEGORIA |
|--------------|-------------------------------------------------------------------------------------------------------------------------------------------------------------------------------|----|-----|----|----|-----|------------|---------------|------------|------------|---------|--------|-----------|
| | | | | | | | | D | DD | D | | | |
| 171650010302 | IGD - ÍNDICE DE GESTÃO DESCENTRALIZADA - PBF | 9 | 2 | 29 | P | 218 | 600.000,00 | | | | | | |
| 171650010400 | OUTRAS TRANSFERENCIAS FNAS | | | | | | 465.000,00 | | | | | | |
| 171650010401 | ACESSUAS TRABALHO | 9 | 2 | 29 | P | 218 | 5.000,00 | | | | | | |
| 171650010402 | PROGRAMA PRIMEIRA INFÂNCIA/CRIANÇA FELIZ | 9 | 2 | 29 | P | 218 | 450.000,00 | | | | | | |
| 171650010403 | BPC QUESTIONARIO | 9 | 2 | 29 | P | 229 | 7.000,00 | | | | | | |
| 171650010404 | AÇÕES PARA COVID- ALIMENTOS | 9 | 2 | 29 | P | 229 | 1.000,00 | | | | | | |
| 171650010405 | AÇÕES PARA COVID- ACOLHIMENTO | 9 | 2 | 29 | P | 229 | 1.000,00 | | | | | | |
| 171650010406 | AÇÕES PARA COVID- EPI | 9 | 2 | 29 | P | 229 | 1.000,00 | | | | | | |
| 171700000000 | TRANSFERÊNCIAS DE CONVÊNIO UNIÃO E ENTIDADES | | | | | | | | | 336.400,00 | | | |
| 171701000000 | TRANSFERÊNCIAS DE CONVÊNIO UNIÃO E ENTIDADES | | | | | | | | 126.000,00 | | | | |
| 171701010000 | TRANSFERÊNCIAS DE CONVÊNIO UNIÃO E ENTIDADES-PRINCIPAL | | | | | | 126.000,00 | | | | | | |
| 171701010100 | RESID. BEIRA RIO - Nº 296255-25 | 9 | 2 | 24 | P | 188 | 26.000,00 | | | | | | |
| 171701010200 | RESID. TANCREDO NEVES | 9 | 2 | 24 | P | 188 | 60.000,00 | | | | | | |
| 171701010300 | RESID. MINHA CASA MINHA VIDA | 9 | 2 | 24 | P | 188 | 40.000,00 | | | | | | |
| 171750000000 | TRANSFERÊNCIAS CONVÊNIO UNIÃO DESTINADAS A PROGRAMA DO SISTEMA ÚNICO DE SAUDE | | | | | | | | 50.000,00 | | | | |
| 171750010000 | TRANSFERÊNCIAS CONVÊNIO UNIÃO DESTINADAS A PROGRAMA DO SISTEMA ÚNICO DE SAUDE-PRINCIPAL | | | | | | 50.000,00 | | | | | | |
| 171750010100 | CONVENIO SUS | 9 | 2 | 23 | P | 179 | 50.000,00 | | | | | | |
| 171751000000 | TRANSFERÊNCIAS CONVÊNIO UNIÃO DESTINADAS A PROGRAMA DE EDUCAÇÃO | | | | | | | | 400,00 | | | | |
| 171751010000 | TRANSFERÊNCIAS CONVÊNIO UNIÃO DESTINADAS A PROGRAMA DE EDUCAÇÃO-PRINCIPAL | | | | | | 400,00 | | | | | | |
| 171751010100 | PROGRAMA SEGUNDO TEMPO | 9 | 2 | 22 | P | 178 | 400,00 | | | | | | |
| 171753000000 | TRANSFERÊNCIAS CONVÊNIO UNIÃO DESTINADAS A PROGRAMA DE COMBATE A FOME | | | | | | | | 160.000,00 | | | | |
| 171753010000 | TRANSFERÊNCIAS CONVÊNIO UNIÃO DESTINADAS A PROGRAMA DE COMBATE A FOME-PRINCIPAL | | | | | | 160.000,00 | | | | | | |
| 171753010100 | PROGRAMA ESTAÇÃO JUVENTUDE | 9 | 2 | 24 | P | 184 | 160.000,00 | | | | | | |
| 171900000000 | OUTRAS TRANSFERÊNCIAS DE RECURSOS DA UNIÃO E DE SUAS ENTIDADES | | | | | | | | | 113.500,00 | | | |
| 171951000000 | TRANSFERÊNCIA FINANCEIRA DO ICMS L.C. Nº 87/96 | | | | | | | | 100.000,00 | | | | |
| 171951010000 | TRANSFERÊNCIA FINANCEIRA DO ICMS L.C. Nº 87/96-PRINCIPAL | | | | | | 100.000,00 | | | | | | |
| 171951010000 | TRANSFERÊNCIA FINANCEIRA DO ICMS L.C. Nº 87/96-PRINCIPAL | 0 | 1 | 0 | P | 000 | 46.000,00 | | | | | | |
| 171951010000 | TRANSFERÊNCIA FINANCEIRA DO ICMS L.C. Nº 87/96-PRINCIPAL | 7 | 2 | 1 | P | 025 | 26.000,00 | | | | | | |
| 171951010000 | TRANSFERÊNCIA FINANCEIRA DO ICMS L.C. Nº 87/96-PRINCIPAL | 6 | 2 | 2 | P | 015 | 28.000,00 | | | | | | |
| 171956000000 | TRANSFERÊNCIAS DECORRENTES DE DECISÃO JUDICIAL (PRECATÓRIOS) RELATIVAS AO FUNDO DE MANUTENÇÃO E DESENVOLVIMENTO DO ENSINO FUNDAMENTAL E DE VALORIZAÇÃO DO MAGISTÉRIO - FUNDEF | | | | | | | | 3.000,00 | | | | |



PREFEITURA MUNICIPAL DE PAULO AFONSO

Orçamento 2022

AV APOLONIO SALES
CENTRO
C.N.P.J. : 14.217.327/0001-24

Anexo III - Demonstrativo da Receita Segundo sua Natureza e Fonte de Recursos (Anexo 02, Lei Nº 4.320/64)

| CÓDIGO | ESPECIFICAÇÃO | ID | GDR | FT | PF | DDR | TIPO | DESDOBRAMENTO | | | ESPÉCIE | ORIGEM | CATEGORIA |
|--------------|-------------------------------------------------------------------------------------------------------------------------------------------------------------------------------------------|----|-----|----|----|-----|----------------|---------------|----------------|----------------|----------------|--------|-----------|
| | | | | | | | | D | DD | D | | | |
| 171956010000 | TRANSFERÊNCIAS DECORRENTES DE DECISÃO JUDICIAL (PRECATÓRIOS) RELATIVAS AO FUNDO DE MANUTENÇÃO E DESENVOLVIMENTO DO ENSINO FUNDAMENTAL E DE VALORIZAÇÃO DO MAGISTÉRIO - FUNDEF - PRINCIPAL | 9 | 2 | 95 | P | 095 | 3.000,00 | | | | | | |
| 171999000000 | OUTRAS TRANSFERÊNCIAS DE RECURSOS DA UNIÃO E DE SUAS ENTIDADES | | | | | | | | 10.500,00 | | | | |
| 171999010000 | OUTRAS TRANSFERÊNCIAS DE RECURSOS DA UNIÃO E DE SUAS ENTIDADES-PRINCIPAL | | | | | | 10.500,00 | | | | | | |
| 171999010100 | APOIO FINANCEIRO DA UNIÃO | 0 | 1 | 0 | P | 000 | 5.000,00 | | | | | | |
| 171999010200 | OUTRA TRANSFERÊNCIAS DA UNIÃO - PRINCIPAL - TRANSFERÊNCIAS ESPECIAL DA UNIÃO (ART. 166-A DA CRB; EC 105/19) | 0 | 1 | 55 | P | 000 | 500,00 | | | | | | |
| 171999010900 | OUTRAS TRANSFERÊNCIAS DE RECURSOS DA UNIÃO E DE SUAS ENTIDADES | 0 | 1 | 0 | P | 000 | 5.000,00 | | | | | | |
| 172000000000 | TRANSFERÊNCIA DOS ESTADOS, E DO DISTRITO FEDERAL E SUAS ENTIDADES | | | | | | | | | | 139.186.400,00 | | |
| 172100000000 | PARTICIPAÇÃO NA RECEITA DOS ESTADOS | | | | | | | | | 133.990.000,00 | | | |
| 172150000000 | COTA-PARTE DO ICMS | | | | | | | | 123.000.000,00 | | | | |
| 172150010000 | COTA-PARTE DO ICMS-PRINCIPAL | | | | | | 123.000.000,00 | | | | | | |
| 172150010000 | COTA-PARTE DO ICMS-PRINCIPAL | 0 | 1 | 0 | P | 000 | 57.810.000,00 | | | | | | |
| 172150010000 | COTA-PARTE DO ICMS-PRINCIPAL | 7 | 2 | 1 | P | 025 | 31.980.000,00 | | | | | | |
| 172150010000 | COTA-PARTE DO ICMS-PRINCIPAL | 6 | 2 | 2 | P | 015 | 33.210.000,00 | | | | | | |
| 172151000000 | COTA-PARTE DO IPVA | | | | | | | | 9.500.000,00 | | | | |
| 172151010000 | COTA-PARTE DO IPVA-PRINCIPAL | | | | | | 9.500.000,00 | | | | | | |
| 172151010000 | COTA-PARTE DO IPVA-PRINCIPAL | 0 | 1 | 0 | P | 000 | 4.465.000,00 | | | | | | |
| 172151010000 | COTA-PARTE DO IPVA-PRINCIPAL | 7 | 2 | 1 | P | 025 | 2.470.000,00 | | | | | | |
| 172151010000 | COTA-PARTE DO IPVA-PRINCIPAL | 6 | 2 | 2 | P | 015 | 2.565.000,00 | | | | | | |
| 172152000000 | COTA-PARTE DO IPI MUNICIPIOS | | | | | | | | 1.400.000,00 | | | | |
| 172152010000 | COTA-PARTE DO IPI MUNICIPIOS-PRINCIPAL | | | | | | 1.400.000,00 | | | | | | |
| 172152010000 | COTA-PARTE DO IPI MUNICIPIOS-PRINCIPAL | 0 | 1 | 0 | P | 000 | 658.000,00 | | | | | | |
| 172152010000 | COTA-PARTE DO IPI MUNICIPIOS-PRINCIPAL | 7 | 2 | 1 | P | 025 | 364.000,00 | | | | | | |
| 172152010000 | COTA-PARTE DO IPI MUNICIPIOS-PRINCIPAL | 6 | 2 | 2 | P | 015 | 378.000,00 | | | | | | |
| 172153000000 | COTA-PARTE DA CIDE | | | | | | | | 90.000,00 | | | | |
| 172153010000 | COTA-PARTE DA CIDE-PRINCIPAL | 8 | 2 | 16 | P | 016 | 90.000,00 | | | | | | |
| 172300000000 | TRANSFERÊNCIA DE RECURSOS DO SISTEMA ÚNICO DE SAÚDE -SUS | | | | | | | | | 3.894.400,00 | | | |
| 172350000000 | TRANSFERÊNCIA DE RECURSOS DO SISTEMA ÚNICO DE SAÚDE -SUS | | | | | | | | 3.894.400,00 | | | | |
| 172350010000 | TRANSFERÊNCIA DE RECURSOS DO SISTEMA ÚNICO DE SAÚDE -SUS - PRINCIPAL | 8 | 2 | 14 | P | 111 | 600.000,00 | | | | | | |
| 172350020000 | INCENTIVO ESTADUAL -SAMU | 8 | 2 | 14 | P | 110 | 994.400,00 | | | | | | |
| 172350030000 | INCENTIVO ESTADUAL - LACEN | 8 | 2 | 14 | P | 119 | 700.000,00 | | | | | | |
| 172350040000 | INCENTIVO ESTADUAL - A.I.H | 8 | 2 | 14 | P | 111 | 1.200.000,00 | | | | | | |
| 172350050000 | INCENTIVO ESTADUAL - S.I.A | 8 | 2 | 14 | P | 111 | 400.000,00 | | | | | | |



PREFEITURA MUNICIPAL DE PAULO AFONSO

Orçamento 2022

AV APOLONIO SALES
CENTRO
C.N.P.J. : 14.217.327/0001-24

Anexo III - Demonstrativo da Receita Segundo sua Natureza e Fonte de Recursos (Anexo 02, Lei Nº 4.320/64)

| CÓDIGO | ESPECIFICAÇÃO | ID | GDR | FT | PF | DDR | TIPO | DESDOBRAMENTO | | | ESPÉCIE | ORIGEM | CATEGORIA |
|--------------|--------------------------------------------------------------------------------------------------------------------------|----|-----|----|----|-----|------------|---------------|------------|------------|-----------|--------|-----------|
| | | | | | | | | D | DD | D | | | |
| 172400000000 | TRANSFERÊNCIAS CONVÊNIO DOS ESTADOS E DO DISTRITO FEDERAL E DE SUAS ENTIDADES PARA ORGÃOS E ENTIDADES DA UNIÃO | | | | | | | | | 700.500,00 | | | |
| 172401000000 | TRANSFERÊNCIAS CONVÊNIO DOS ESTADOS E DO DISTRITO FEDERAL E DE SUAS ENTIDADES PARA ORGÃOS E ENTIDADES DA UNIÃO | | | | | | | | 500.000,00 | | | | |
| 172401010000 | TRANSFERÊNCIAS CONVÊNIO DOS ESTADOS E DO DISTRITO FEDERAL E DE SUAS ENTIDADES PARA ORGÃOS E ENTIDADES DA UNIÃO-PRINCIPAL | | | | | | 500.000,00 | | | | | | |
| 172401010100 | CONVENIO SANEAMENTO | 8 | 2 | 24 | P | 178 | 500.000,00 | | | | | | |
| 172450000000 | TRANSFERENCIA DE CONVENIO DOS ESTADOS PARA O SISTEMA ÚNICO DE SAUDE- SUS | | | | | | | | 200.000,00 | | | | |
| 172450010000 | TRANSFERENCIA DE CONVENIO DOS ESTADOS PARA O SISTEMA ÚNICO DE SAUDE- SUS-PRINCIPAL | | | | | | 200.000,00 | | | | | | |
| 172450010100 | CUSTEIO UTI HMPA | 8 | 2 | 23 | P | 179 | 200.000,00 | | | | | | |
| 172451000000 | TRANSFERÊNCIAS CONVÊNIO ESTADO DESTINADAS A PROGRAMA DE EDUCAÇÃO | | | | | | | | 500,00 | | | | |
| 172451010000 | TRANSFERÊNCIAS CONVÊNIO ESTADO DESTINADAS A PROGRAMA DE EDUCAÇÃO - PRINCIPAL | | | | | | 500,00 | | | | | | |
| 172451010100 | PETE - TRANSPORTE ESCOLAR | 8 | 2 | 22 | P | 178 | 500,00 | | | | | | |
| 172900000000 | OUTRAS TRANSFERÊNCIAS DOS ESTADOS E DISTRITO FEDERAL | | | | | | | | | 601.500,00 | | | |
| 172951000000 | TRANSFERÊNCIAS DOS ESTADOS DESTINADA À ASSISTENCIA SOCIAL | | | | | | | | 501.000,00 | | | | |
| 172951010000 | TRANSFERÊNCIAS DE ESTADOS DESTINADA À ASSISTENCIA SOCIAL-PRINCIPAL | | | | | | 501.000,00 | | | | | | |
| 172951010100 | BLOCO PROTEÇÃO SOCIAL BÁSICA | | | | | | 189.000,00 | | | | | | |
| 172951010101 | PBF - PISO BÁSICO FIXO | 8 | 2 | 28 | P | 203 | 135.000,00 | | | | | | |
| 172951010102 | PBV - PISO BÁSICO VARIÁVEL | 8 | 2 | 28 | P | 205 | 45.000,00 | | | | | | |
| 172951010103 | BENEFÍCIOS EVENTUAIS | 8 | 2 | 28 | P | 205 | 9.000,00 | | | | | | |
| 172951010200 | BLOCO PROTEÇÃO SOCIAL ESPECIAL | | | | | | 312.000,00 | | | | | | |
| 172951010201 | PFMC - PISO FIXO DE MÉDIA COMPLEXIDADE | 8 | 2 | 28 | P | 204 | 124.000,00 | | | | | | |
| 172951010202 | PAC1 - PISO DE ALTA COMPLEXIDADE 1 | 8 | 2 | 28 | P | 195 | 108.000,00 | | | | | | |
| 172951010203 | PTMC - PISO DE TRANSIÇÃO DE MÉDIA COMPLEXIDADE | 8 | 2 | 28 | P | 210 | 43.000,00 | | | | | | |
| 172951010204 | PFMC - PISO FIXO DE MÉDIA COMPLEXIDADE LA PSC | 8 | 2 | 28 | P | 209 | 37.000,00 | | | | | | |
| 172990000000 | OUTRAS TRANSFERÊNCIAS DOS ESTADOS E DF | | | | | | | | 100.500,00 | | | | |
| 172990100000 | OUTRAS TRANSFERÊNCIAS DOS ESTADOS E DF - PRINCIPAL | | | | | | 100.500,00 | | | | | | |
| 172990101000 | TRANSFERÊNCIAS FIES LEI 8632 | 8 | 2 | 30 | P | 026 | 500,00 | | | | | | |
| 172990102000 | TRANSFERÊNCIA FCBA | 8 | 2 | 10 | P | 010 | 100.000,00 | | | | | | |
| 174000000000 | TRANSFERÊNCIAS DE INSTITUIÇÕES PRIVADAS PARA ORGÃOS E ENTIDADES DA UNIÃO | | | | | | | | | | 10.000,00 | | |
| 174100000000 | TRANSFERÊNCIAS DE INSTITUIÇÕES PRIVADAS PARA ORGÃOS E ENTIDADES DA UNIÃO | | | | | | | | | 10.000,00 | | | |
| 174101000000 | TRANSFERÊNCIAS DE INSTITUIÇÕES PRIVADAS PARA ORGÃOS E ENTIDADES DA UNIÃO | | | | | | | | 10.000,00 | | | | |
| 174101010000 | TRANSFERÊNCIAS DE INSTITUIÇÕES PRIVADAS PARA ORGÃOS E ENTIDADES DA UNIÃO-PRINCIPAL | | | | | | 10.000,00 | | | | | | |
| 174101010100 | Doações em Benefício de Crianças e Adolescentes - PJ -FMDCA | 0 | 1 | 0 | P | 000 | 10.000,00 | | | | | | |



PREFEITURA MUNICIPAL DE PAULO AFONSO

Orçamento 2022

AV APOLONIO SALES
CENTRO
C.N.P.J. : 14.217.327/0001-24

Anexo III - Demonstrativo da Receita Segundo sua Natureza e Fonte de Recursos (Anexo 02, Lei Nº 4.320/64)

| CÓDIGO | ESPECIFICAÇÃO | ID | GDR | FT | PF | DDR | TIPO | DESDOBRAMENTO | | | ESPÉCIE | ORIGEM | CATEGORIA |
|--------------|-----------------------------------------------------|----|-----|----|----|-----|---------------|---------------|---------------|---------------|---------------|--------------|-----------|
| | | | | | | | | D | DD | D | | | |
| 17500000000 | TRANSFERÊNCIAS DE OUTRAS INSTITUIÇÕES PÚBLICAS | | | | | | | | | | 63.840.000,00 | | |
| 17510000000 | TRANSFERÊNCIAS DE RECURSOS DO FUNDEB | | | | | | | | | 63.840.000,00 | | | |
| 17515000000 | TRANSFERÊNCIAS DE RECURSOS DO FUNDEB | | | | | | | | 63.840.000,00 | | | | |
| 17515001000 | TRANSFERÊNCIAS DE RECURSOS DO FUNDEB-PRINCIPAL | | | | | | 63.840.000,00 | | | | | | |
| 175150010100 | FUNDEB - PARCELA FPM | | | | | | 15.000.000,00 | | | | | | |
| 175150010100 | FUNDEB - PARCELA FPM | 9 | 2 | 18 | P | 018 | 10.800.000,00 | | | | | | |
| 175150010100 | FUNDEB - PARCELA FPM | 9 | 2 | 19 | P | 019 | 4.200.000,00 | | | | | | |
| 175150010200 | FUNDEB - PARCELA LC 87/96 | | | | | | 200.000,00 | | | | | | |
| 175150010200 | FUNDEB - PARCELA LC 87/96 | 9 | 2 | 18 | P | 018 | 144.000,00 | | | | | | |
| 175150010200 | FUNDEB - PARCELA LC 87/96 | 9 | 2 | 19 | P | 019 | 56.000,00 | | | | | | |
| 175150010300 | FUNDEB - PARCELA ICMS | | | | | | 32.000.000,00 | | | | | | |
| 175150010300 | FUNDEB - PARCELA ICMS | 9 | 2 | 18 | P | 018 | 23.040.000,00 | | | | | | |
| 175150010300 | FUNDEB - PARCELA ICMS | 9 | 2 | 19 | P | 019 | 8.960.000,00 | | | | | | |
| 175150010400 | FUNDEB - PARCELA IPI | | | | | | 300.000,00 | | | | | | |
| 175150010400 | FUNDEB - PARCELA IPI | 9 | 2 | 18 | P | 018 | 216.000,00 | | | | | | |
| 175150010400 | FUNDEB - PARCELA IPI | 9 | 2 | 19 | P | 019 | 84.000,00 | | | | | | |
| 175150010500 | FUNDEB - FPE | | | | | | 14.000.000,00 | | | | | | |
| 175150010500 | FUNDEB - FPE | 9 | 2 | 18 | P | 018 | 10.080.000,00 | | | | | | |
| 175150010500 | FUNDEB - FPE | 9 | 2 | 19 | P | 019 | 3.920.000,00 | | | | | | |
| 175150010600 | FUNDEB - PARCELA IPVA | | | | | | 1.600.000,00 | | | | | | |
| 175150010600 | FUNDEB - PARCELA IPVA | 9 | 2 | 18 | P | 018 | 1.152.000,00 | | | | | | |
| 175150010600 | FUNDEB - PARCELA IPVA | 9 | 2 | 19 | P | 019 | 448.000,00 | | | | | | |
| 175150010700 | FUNDEB - PARCELA ITCMD | | | | | | 200.000,00 | | | | | | |
| 175150010700 | FUNDEB - PARCELA ITCMD | 9 | 2 | 18 | P | 018 | 144.000,00 | | | | | | |
| 175150010700 | FUNDEB - PARCELA ITCMD | 9 | 2 | 19 | P | 019 | 56.000,00 | | | | | | |
| 175150010800 | FUNDEB - PARCELA ITR | | | | | | 40.000,00 | | | | | | |
| 175150010800 | FUNDEB - PARCELA ITR | 9 | 2 | 18 | P | 018 | 28.800,00 | | | | | | |
| 175150010800 | FUNDEB - PARCELA ITR | 9 | 2 | 19 | P | 019 | 11.200,00 | | | | | | |
| 175150010900 | COMPLEMENTO DA UNIÃO - PISO - FUNDEB | | | | | | 500.000,00 | | | | | | |
| 175150010900 | COMPLEMENTO DA UNIÃO - PISO - FUNDEB | 9 | 2 | 18 | P | 018 | 360.000,00 | | | | | | |
| 175150010900 | COMPLEMENTO DA UNIÃO - PISO - FUNDEB | 9 | 2 | 19 | P | 019 | 140.000,00 | | | | | | |
| 19000000000 | OUTRAS RECEITAS CORRENTES | | | | | | | | | | | 4.773.000,00 | |
| 19100000000 | MULTAS ADMINISTRATIVAS, CONTRATUAIS E JUDICIAIS | | | | | | | | | | 456.000,00 | | |
| 19110000000 | MULTAS ADMINISTRATIVAS, CONTRATUAIS E JUDICIAIS | | | | | | | | | 456.000,00 | | | |
| 19110100000 | MULTAS PREVISTAS EM LEGISLAÇÃO ESPECIFICA | | | | | | | | 441.000,00 | | | | |
| 191101010000 | MULTAS PREVISTAS EM LEGISLAÇÃO ESPECIFICA-PRINCIPAL | | | | | | 441.000,00 | | | | | | |
| 191101010100 | MULTAS PREVISTAS NA LEGISLAÇÃO DE TRÂNSITO | 0 | 1 | 0 | P | 000 | 401.000,00 | | | | | | |



PREFEITURA MUNICIPAL DE PAULO AFONSO

Orçamento 2022

AV APOLONIO SALES
CENTRO
C.N.P.J. : 14.217.327/0001-24

Anexo III - Demonstrativo da Receita Segundo sua Natureza e Fonte de Recursos (Anexo 02, Lei Nº 4.320/64)

| CÓDIGO | ESPECIFICAÇÃO | ID | GDR | FT | PF | DDR | TIPO | DESDOBRAMENTO | | | ESPÉCIE | ORIGEM | CATEGORIA |
|--------------|------------------------------------------------------------------------------------------------|----|-----|----|----|-----|--------------|---------------|--------------|--------------|--------------|--------|-----------|
| | | | | | | | | D | DD | D | | | |
| 191101010200 | MULTAS POR AUTO INFRAÇÃO | 0 | 1 | 0 | P | 000 | 40.000,00 | | | | | | |
| 191106000000 | MULTAS POR DANOS AMBIENTAIS | | | | | | | | 10.000,00 | | | | |
| 191106100000 | MULTAS ADMINISTRATIVAS POR DANOS AMBIENTAIS | | | | | | | 10.000,00 | | | | | |
| 191106110000 | MULTAS ADMINISTRATIVAS POR DANOS AMBIENTAIS -PRINCIPAL | 0 | 1 | 0 | P | 000 | 10.000,00 | 10.000,00 | | | | | |
| 191107000000 | MULTAS APLICADAS PELO TRIBUNAIS DE CONTAS | | | | | | | | 5.000,00 | | | | |
| 191107010000 | MULTAS APLICADAS PELO TRIBUNAIS DE CONTAS-PRINCIPAL | | | | | | 5.000,00 | | | | | | |
| 191107010100 | MULTAS APLICADAS PELO TRIBUNAIS DE CONTAS-TCM/BA | 0 | 1 | 0 | P | 000 | 5.000,00 | | | | | | |
| 192000000000 | INDENIZAÇÕES,RESTITUIÇÕES E RESSARCIMENTOS | | | | | | | | | | 306.000,00 | | |
| 192100000000 | INDENIZAÇÕES | | | | | | | | | 30.000,00 | | | |
| 192199000000 | OUTRAS INDENIZAÇÕES | | | | | | | | 30.000,00 | | | | |
| 192199010000 | OUTRAS INDENIZAÇÕES-PRINCIPAL | | | | | | 30.000,00 | | | | | | |
| 192199010100 | OUTRAS INDENIZAÇÕES | 0 | 1 | 0 | P | 000 | 30.000,00 | | | | | | |
| 192200000000 | RESTITUIÇÕES | | | | | | | | | 274.000,00 | | | |
| 192201000000 | RESTITUIÇÕES CONVENIOS | | | | | | | | 10.000,00 | | | | |
| 192201100000 | RESTITUIÇÕES CONVENIOS-PRIMARIAS | | | | | | | 10.000,00 | | | | | |
| 192201110000 | RESTITUIÇÕES CONVENIOS PRIMARIAS- PRINCIPAL | 9 | 2 | 24 | P | 188 | 10.000,00 | 10.000,00 | | | | | |
| 192206300000 | RESTITUIÇÃO DE DESPESAS PRIMARIAS DE EXERCICIOS ANTERIORES | | | | | | | 100.000,00 | | | | | |
| 192206310000 | RESTITUIÇÃO DE DESPESAS PRIMARIAS DE EXERCICIOS ANTERIORES-PRINCIPAL | 0 | 1 | 0 | P | 000 | 100.000,00 | 100.000,00 | | | | | |
| 192299000000 | OUTRAS RESTITUIÇÕES | | | | | | | | 164.000,00 | | | | |
| 192299010000 | OUTRAS RESTITUIÇÕES-PRINCIPAL | | | | | | 164.000,00 | | | | | | |
| 192299010100 | RESTITUIÇÕES MDE | 9 | 2 | 15 | P | 169 | 4.000,00 | | | | | | |
| 192299010200 | RESTITUIÇÕES PMPA | 0 | 1 | 0 | P | 000 | 150.000,00 | | | | | | |
| 192299010300 | RESTITUIÇÕES FMS | 0 | 1 | 14 | P | 076 | 2.000,00 | | | | | | |
| 192299010400 | RESTITUIÇÕES PMPA 29 | 9 | 2 | 29 | P | 237 | 8.000,00 | | | | | | |
| 192300000000 | RESSARCIMENTOS | | | | | | | | | 2.000,00 | | | |
| 192399000000 | OUTROS RESSARCIMENTOS | | | | | | | | 2.000,00 | | | | |
| 192399010000 | OUTROS RESSARCIMENTOS -PRINCIPAL | | | | | | 2.000,00 | | | | | | |
| 192399010100 | OUTROS RESSARCIMENTOS | 0 | 1 | 0 | P | 000 | 2.000,00 | | | | | | |
| 199000000000 | DEMAIS RECEITAS CORRENTES | | | | | | | | | | 4.011.000,00 | | |
| 199900000000 | OUTRAS RECEITAS CORRENTES | | | | | | | | | 4.011.000,00 | | | |
| 199999000000 | OUTRAS RECEITAS | | | | | | | | 4.011.000,00 | | | | |
| 199999200000 | OUTRAS RECEITAS NÃO ARRECADADAS E NÃO PROJETADAS PELA RFB -PRIMARIAS | | | | | | | 4.011.000,00 | | | | | |
| 199999210000 | OUTRAS RECEITAS NÃO ARRECADADAS E NÃO PROJETADAS PELA RFB -PRIMARIAS-PRINCIPAL | 0 | 1 | 0 | P | 000 | 4.000.000,00 | 4.000.000,00 | | | | | |
| 199999220000 | OUTRAS RECEITAS NÃO ARRECADADAS E NÃO PROJETADAS PELA RFB -PRIMARIAS-MULTAS E JUROS- PRINCIPAL | 0 | 1 | 0 | P | 000 | 10.000,00 | 10.000,00 | | | | | |



PREFEITURA MUNICIPAL DE PAULO AFONSO

Orçamento 2022

AV APOLONIO SALES
CENTRO
C.N.P.J. : 14.217.327/0001-24

Anexo III - Demonstrativo da Receita Segundo sua Natureza e Fonte de Recursos (Anexo 02, Lei Nº 4.320/64)

| CÓDIGO | ESPECIFICAÇÃO | ID | GDR | FT | PF | DDR | TIPO | DESDOBRAMENTO | | | ESPÉCIE | ORIGEM | CATEGORIA |
|--------------|-----------------------------------------------------------------------------------------------------------------------|----|-----|----|----|-----|--------------|---------------|--------------|--------------|--------------|--------------|--------------|
| | | | | | | | | D | DD | D | | | |
| 199999230000 | OUTRAS RECEITAS NÃO ARRECADADAS E NÃO PROJETADAS PELA RFB -PRIMARIAS-DIVIDA ATIVA- PRINCIPAL | 0 | 1 | 0 | P | 000 | 1.000,00 | 1.000,00 | | | | | |
| 200000000000 | RECEITAS DE CAPITAL | | | | | | | | | | | | 6.066.800,00 |
| 210000000000 | OPERAÇÕES DE CRÉDITO | | | | | | | | | | | 99.000,00 | |
| 211000000000 | OPERAÇÕES DE CRÉDITO - MERCADO INTERNO | | | | | | | | | | 99.000,00 | | |
| 211200000000 | OPERAÇÕES DE CRÉDITO CONTRATUAIS - MERCADO INTERNO | | | | | | | | | 99.000,00 | | | |
| 211201000000 | OPERAÇÕES DE CRÉDITO CONTRATUAIS - MERCADO INTERNO | | | | | | | | 99.000,00 | | | | |
| 211201010000 | OPERAÇÕES DE CRÉDITO CONTRATUAIS - MERCADO INTERNO-PRINCIPAL | 0 | 2 | 90 | P | 000 | 99.000,00 | | | | | | |
| 220000000000 | ALIENAÇÃO DE BENS | | | | | | | | | | | 510.000,00 | |
| 221000000000 | ALIENAÇÃO DE BENS MÓVEIS | | | | | | | | | | 10.000,00 | | |
| 221300000000 | ALIENAÇÃO DE BENS MÓVEIS E SEMOVENTES | | | | | | | | | 10.000,00 | | | |
| 221301000000 | ALIENAÇÃO DE BENS MÓVEIS E SEMOVENTES | | | | | | | | 10.000,00 | | | | |
| 221301010000 | ALIENAÇÃO DE BENS MÓVEIS E SEMOVENTES-PRINCIPAL | 0 | 2 | 92 | P | 254 | 10.000,00 | | | | | | |
| 222000000000 | ALIENAÇÃO DE BENS IMÓVEIS | | | | | | | | | | 500.000,00 | | |
| 222100000000 | ALIENAÇÃO DE BENS IMÓVEIS | | | | | | | | | 500.000,00 | | | |
| 222101000000 | ALIENAÇÃO DE BENS IMÓVEIS | | | | | | | | 500.000,00 | | | | |
| 222101010000 | ALIENAÇÃO DE BENS IMÓVEIS-PRINCIPAL | 0 | 2 | 92 | P | 254 | 500.000,00 | | | | | | |
| 240000000000 | TRANSFERÊNCIAS DE CAPITAL | | | | | | | | | | | 5.447.800,00 | |
| 241000000000 | TRANSFERÊNCIAS DA UNIÃO E DE SUAS ENTIDADES | | | | | | | | | | 5.447.800,00 | | |
| 241100000000 | TRANSFERÊNCIAS DE RECURSOS DO SISTEMA ÚNICO DE SAÚDE - SUS | | | | | | | | | 1.950.000,00 | | | |
| 241151000000 | TRANSFERÊNCIA DE RECURSOS DO SISTEMA ÚNICO DE SAÚDE - SUS-Bloco de Estruturação da Rede de Serviços Públicos de Saúde | | | | | | | | 1.950.000,00 | | | | |
| 241151100000 | TRANSFERÊNCIA DE RECURSOS DO SISTEMA ÚNICO DE SAÚDE - SUS-ATENÇÃO PRIMARIA | | | | | | | 950.000,00 | | | | | |
| 241151110000 | TRANSFERÊNCIA DE RECURSOS DO SISTEMA ÚNICO DE SAÚDE - SUS-ATENÇÃO PRIMARIA-PRINCIPAL | | | | | | 950.000,00 | 950.000,00 | | | | | |
| 241151110100 | ESTRUTURAÇÃO DE UNIDADES DE SAÚDE/EQUIPAMENTOS | 9 | 2 | 14 | P | 120 | 700.000,00 | | | | | | |
| 241151110200 | Programa de Requalificação de UBS - Reformas | 9 | 2 | 14 | P | 109 | 100.000,00 | | | | | | |
| 241151110300 | ESTRUT. DA ATENÇÃO À SAÚDE BUCAL | 9 | 2 | 14 | P | 109 | 150.000,00 | | | | | | |
| 241151200000 | TRANSFERÊNCIA DE RECURSOS DO SISTEMA ÚNICO DE SAÚDE - SUS-ATENÇÃO ESPECIALIZADA | | | | | | | 1.000.000,00 | | | | | |
| 241151210000 | TRANSFERÊNCIA DE RECURSOS DO SISTEMA ÚNICO DE SAÚDE - SUS-ATENÇÃO ESPECIALIZADA-PRINCIPAL | | | | | | 1.000.000,00 | 1.000.000,00 | | | | | |
| 241151210100 | ESTRUT. DE UNID. DE ATENÇÃO ESPECIALIZADA | 9 | 2 | 14 | P | 109 | 1.000.000,00 | | | | | | |
| 241200000000 | TRANSFERÊNCIAS DE RECURSOS DO FUNDO NACIONAL DO DESENVOLVIMENTO DA EDUCAÇÃO - FNDE | | | | | | | | | 600.000,00 | | | |
| 241250000000 | TRANSFERÊNCIAS DE RECURSOS DESTINADOS A PROGRAMA DE EDUCAÇÃO | | | | | | | | 600.000,00 | | | | |
| 241250100000 | TRANSFERÊNCIA PARA O PROGRAMA DE APOIO AO TRANSPORTE ESCOLAR PARA EDUCAÇÃO BÁSICA | | | | | | | 100.000,00 | | | | | |
| 241250110000 | CAMINHO DA ESCOLA - ÔNIBUS PRONACAMPO - PRINCIPAL | 9 | 2 | 15 | P | 153 | 100.000,00 | 100.000,00 | | | | | |



PREFEITURA MUNICIPAL DE PAULO AFONSO

AV APOLONIO SALES
CENTRO
C.N.P.J. : 14.217.327/0001-24

Orçamento 2022

Anexo III - Demonstrativo da Receita Segundo sua Natureza e Fonte de Recursos (Anexo 02, Lei Nº 4.320/64)

| CÓDIGO | ESPECIFICAÇÃO | ID | GDR | FT | PF | DDR | TIPO | DESDOBRAMENTO | | | ESPÉCIE | ORIGEM | CATEGORIA |
|--------------|-------------------------------------------------------------------------------------------------------------|----|-----|----|----|-----|--------------|---------------|--------------|--------------|-----------|--------|-----------|
| | | | | | | | | D | DD | D | | | |
| 241250900000 | OUTRAS TRANSFERÊNCIAS DESTINADAS A PROGRAMAS DE EDUCAÇÃO | | | | | | | 500.000,00 | | | | | |
| 241250910000 | OUTRAS TRANSFERÊNCIAS DESTINADAS A PROGRAMAS DE EDUCAÇÃO - PRINCIPAL | | | | | | 500.000,00 | 500.000,00 | | | | | |
| 241250910100 | CONSTRUÇÃO DE QUADRA POLIESPORTIVAS | 9 | 2 | 15 | P | 166 | 100.000,00 | | | | | | |
| 241250910200 | CONSTRUÇÃO DE QUADRA POLIESPORTIVAS - COBERTURA | 9 | 2 | 15 | P | 167 | 100.000,00 | | | | | | |
| 241250910300 | CONSTRUÇÃO DE CRECHES | 9 | 2 | 15 | P | 165 | 100.000,00 | | | | | | |
| 241250910400 | PAR-INFRAESTRUTURA ESCOLAR-CONSTRUÇÃO INFANTIL | 9 | 2 | 15 | P | 153 | 100.000,00 | | | | | | |
| 241250910500 | PAR-INFRAESTRUTURA ESCOLAR-CONSTRUÇÃO URBANA | 9 | 2 | 15 | P | 153 | 100.000,00 | | | | | | |
| 241400000000 | TRANSFERÊNCIA CONVÊNIO DA UNIAO E SUAS ENTIDADES | | | | | | | | | 1.837.300,00 | | | |
| 241401000000 | TRANSFERÊNCIAS DE CONVÊNIO DA UNIÃO E SUAS ENTIDADES | | | | | | | | 1.837.300,00 | | | | |
| 241401010000 | TRANSFERÊNCIAS DE CONVÊNIO DA UNIÃO E SUAS ENTIDADES-PRINCIPAL | | | | | | 1.837.300,00 | | | | | | |
| 241401010100 | MINISTÉRIO DO DESENVOLVIMENTO SOCIAL E COMBATE A FOME | | | | | | 100.000,00 | | | | | | |
| 241401010101 | MODERNIZAÇÃO DO BANCO DE ALIMENTOS | 9 | 2 | 24 | P | 184 | 100.000,00 | | | | | | |
| 241401010200 | MINISTÉRIO DA AGRICULTURA, PECUÁRIA E ABASTECIMENTO | | | | | | 10.000,00 | | | | | | |
| 241401010201 | PAVIMENTAÇÃO DE ESTRADAS VICINAIS DO POVOADO DO RIACHO E DO JUA | 9 | 2 | 24 | P | 188 | 10.000,00 | | | | | | |
| 241401010300 | MINISTÉRIO DO TURISMO | | | | | | 150.000,00 | | | | | | |
| 241401010301 | PAVIMENTAÇÃO DE RUAS E AVENIDAS | 9 | 2 | 24 | P | 188 | 150.000,00 | | | | | | |
| 241401010400 | MINISTÉRIO DA CULTURA | | | | | | 20.000,00 | | | | | | |
| 241401010401 | CONSTRUÇÃO DA PRAÇA DO PAC - PEC | 9 | 2 | 24 | P | 188 | 20.000,00 | | | | | | |
| 241401010500 | MINISTÉRIO DO ESPORTE | | | | | | 100.000,00 | | | | | | |
| 241401010501 | CONSTRUÇÃO DE 4 QUADRAS POLIESPORTIVAS | 9 | 2 | 24 | P | 188 | 100.000,00 | | | | | | |
| 241401010600 | MINISTÉRIO DAS CIDADES | | | | | | 1.457.300,00 | | | | | | |
| 241401010601 | PAVIMENTAÇÃO DE RUAS | 9 | 2 | 24 | P | 188 | 1.457.300,00 | | | | | | |
| 241810910502 | CONTRUÇÃO DO CIE III-CENTRO DE INICIAÇÃO DO ESPORTE | 9 | 2 | 24 | P | 188 | 500.000,00 | | | | | | |
| 241810910602 | PAVIM. DE RUAS: RODOVIARIO, SAL TORADO | 9 | 2 | 24 | P | 188 | 50.000,00 | | | | | | |
| 241810910603 | PAVIM. DE RUAS: BAIRRO CARDEAL BRANDÃO | 9 | 2 | 24 | P | 188 | 10.000,00 | | | | | | |
| 241810910604 | PAVIM. DE VIAS NA ZONA RURAL -SUDENE | 9 | 2 | 24 | P | 188 | 500.000,00 | | | | | | |
| 241900000000 | OUTRAS TRANSFERÊNCIAS DE RECURSO DA UNIÃO E SUAS ENTIDADES | | | | | | | | | 500,00 | | | |
| 241999000000 | OUTRAS TRANSFERÊNCIAS DE RECURSO DA UNIÃO E SUAS ENTIDADES | | | | | | | | 500,00 | | | | |
| 241999010000 | OUTRAS TRANSFERÊNCIAS DE RECURSO DA UNIÃO E SUAS ENTIDADES - PRINCIPAL | | | | | | 500,00 | | | | | | |
| 241999010100 | OUTRAS TRANSFERÊNCIAS DA UNIÃO - PRINCIPAL - TRANSFERÊNCIA ESPECIAL DA UNIÃO (ART.166-A DA CRFB; EC 105/19) | 9 | 2 | 55 | P | 000 | 500,00 | | | | | | |
| 242000000000 | TRANSFERÊNCIA CONVÊNIO DOS ESTADOS E DISTR. FEDERAL E SUAS ENTIDADES PARA ÓRGÃO E ENTIDADES DA UNIÃO | | | | | | | | | | 10.000,00 | | |
| 242200000000 | TRANSFERÊNCIA CONVÊNIO DOS ESTADOS E DISTR. FEDERAL E SUAS ENTIDADES PARA ÓRGÃO E ENTIDADES DA UNIÃOES | | | | | | | | | 10.000,00 | | | |



PREFEITURA MUNICIPAL DE PAULO AFONSO

Orçamento 2022

AV APOLONIO SALES
CENTRO
C.N.P.J. : 14.217.327/0001-24

Anexo III - Demonstrativo da Receita Segundo sua Natureza e Fonte de Recursos (Anexo 02, Lei Nº 4.320/64)

| CÓDIGO | ESPECIFICAÇÃO | ID | GDR | FT | PF | DDR | TIPO | DESDOBRAMENTO | | | ESPÉCIE | ORIGEM | CATEGORIA |
|--------------|------------------------------------------------------------------------------------------------------------------|----|-----|----|----|-----|----------------|----------------|----------------|----------------|----------------|----------------|-----------|
| | | | | | | | | D | DD | D | | | |
| 242201000000 | TRANSFERÊNCIA CONVÊNIO DOS ESTADOS E DISTR. FEDERAL E SUAS ENTIDADES PARA ÓRGÃO E ENTIDADES DA UNIÃO | | | | | | | | 10.000,00 | | | | |
| 242201010000 | TRANSFERÊNCIA CONVÊNIO DOS ESTADOS E DISTR. FEDERAL E SUAS ENTIDADES PARA ÓRGÃO E ENTIDADES DA UNIÃO - PRINCIPAL | 9 | 2 | 24 | P | 192 | 10.000,00 | | | | | | |
| 970000000000 | DEDUÇÃO DE RECEITA DO FPM COTA MENSAL - FUNDEB | | | | | | | | | | | -40.603.000,00 | |
| 971000000000 | DEDUÇÃO DE RECEITA DO FPM COTA MENSAL - FUNDEB | | | | | | | | | | -13.823.000,00 | | |
| 971100000000 | DEDUÇÃO DE RECEITA DO FPM COTA MENSAL - FUNDEB | | | | | | | | | -13.803.000,00 | | | |
| 971151000000 | DEDUÇÃO DE RECEITA DO FPM COTA MENSAL - FUNDEB | | | | | | | | -13.800.000,00 | | | | |
| 971151100000 | DEDUÇÃO DE RECEITA DO FPM COTA MENSAL - FUNDEB | | | | | | | -13.800.000,00 | | | | | |
| 971151110000 | DEDUÇÃO DE RECEITA DO FPM COTA MENSAL - FUNDEB | 7 | 2 | 1 | P | 025 | -13.800.000,00 | -13.800.000,00 | | | | | |
| 971152010000 | DEDUÇÃO DE RECEITA DA TRANSF. IMP. S/ PROP. TERRITORIAL RURAL - ITR PRINCIPAL | 7 | 2 | 1 | P | 025 | -3.000,00 | | | | | | |
| 971951010000 | DEDUÇÃO DE RECEITA PARA FORMAÇÃO DO FUNDEB - LEI COMP 87/96 | 7 | 2 | 1 | P | 025 | -20.000,00 | | | | | | |
| 972000000000 | DEDUÇÃO DA RECEITA PARA FORMAÇÃO FUNDEB PRINCIPAL - ICMS | | | | | | | | | | -26.780.000,00 | | |
| 972100000000 | DEDUÇÃO DA RECEITA PARA FORMAÇÃO FUNDEB PRINCIPAL - ICMS | | | | | | | | | -26.780.000,00 | | | |
| 972150000000 | DEDUÇÃO DA RECEITA PARA FORMAÇÃO FUNDEB PRINCIPAL - ICMS | | | | | | | | -24.600.000,00 | | | | |
| 972150010000 | DEDUÇÃO DA RECEITA PARA FORMAÇÃO FUNDEB PRINCIPAL - ICMS | 7 | 2 | 1 | P | 025 | -24.600.000,00 | | | | | | |
| 972151000000 | DEDUÇÃO DA RECEITA DO IPVA PRINCIPAL-FUNDEB | | | | | | | | -1.900.000,00 | | | | |
| 972151010000 | DEDUÇÃO DA RECEITA DO IPVA PRINCIPAL-FUNDEB | 7 | 2 | 1 | P | 025 | -1.900.000,00 | | | | | | |
| 972152000000 | DEDUÇÃO DA RECEITA PARA FORMAÇÃO FUNDEB PRINCIPAL - IPI MUNICIPIOS | | | | | | | | -280.000,00 | | | | |
| 972152010000 | DEDUÇÃO DA RECEITA PARA FORMAÇÃO FUNDEB PRINCIPAL - IPI MUNICIPIOS | 7 | 2 | 1 | P | 025 | -280.000,00 | | | | | | |

TOTAL: 395.000.000,00



ANEXO IV: NATUREZA DA DESPESA

(Anexo 02, Lei nº 4.320/64)



PREFEITURA MUNICIPAL DE PAULO AFONSO

AV APOLONIO SALES

CENTRO

C.N.P.J. : 14.217.327/0001-24

Orçamento 2022

Anexo IV - Natureza da Despesa (Anexo 02, Lei Nº 4.320/64)

| CÓDIGO | ESPECIFICAÇÃO | MODALIDADE | GRUPO | CATEGORIA |
|---------------------|------------------------------------------------------------------|----------------|----------------|-----------------------|
| 3.0.00.00.00 | Despesas Correntes | | | 366.988.500,00 |
| 3.1.00.00.00 | Pessoal e Encargos Sociais | | 224.010.300,00 | |
| 3.1.71.00.00 | Transferências a Consórcios Públicos mediante contrato de rateio | 1.001.000,00 | | |
| 3.1.90.00.00 | Aplicações Diretas | 223.009.300,00 | | |
| 3.2.00.00.00 | Juros e Encargos da Dívida | | 1.851.000,00 | |
| 3.2.90.00.00 | Aplicações Diretas | 1.851.000,00 | | |
| 3.3.00.00.00 | Outras Despesas Correntes | | 141.127.200,00 | |
| 3.3.20.00.00 | Transferências à União | 246.000,00 | | |
| 3.3.30.00.00 | Transferências a Estados e ao Distrito Federal | 5.000,00 | | |
| 3.3.50.00.00 | Transferências a Instituições Privadas sem Fins Lucrativos | 736.000,00 | | |
| 3.3.71.00.00 | Transferências a Consórcios Públicos mediante contrato de rateio | 520.000,00 | | |
| 3.3.90.00.00 | Aplicações Diretas | 139.620.200,00 | | |
| 4.0.00.00.00 | Despesas de Capital | | | 27.011.500,00 |
| 4.4.00.00.00 | Investimentos | | 25.508.500,00 | |
| 4.4.71.00.00 | Transferências a Consórcios Públicos mediante contrato de rateio | 6.000,00 | | |
| 4.4.90.00.00 | Aplicações Diretas | 25.502.500,00 | | |
| 4.5.00.00.00 | Inversões Financeiras | | 2.000,00 | |
| 4.5.90.00.00 | Aplicações Diretas | 2.000,00 | | |
| 4.6.00.00.00 | Amortização da Dívida | | 1.501.000,00 | |
| 4.6.90.00.00 | Aplicações Diretas | 1.501.000,00 | | |
| 9.0.00.00.00 | RESERVA | | | 1.000.000,00 |
| 9.9.99.99.99 | Reserva de Contingência | 1.000.000,00 | 1.000.000,00 | |

TOTAL 395.000.000,00



ANEXO V: - PROGRAMA DE GOVERNO
(Anexo 06, da Lei 4320/64)



PREFEITURA MUNICIPAL DE PAULO AFONSO

AV APOLONIO SALES

CENTRO

C.N.P.J. : 14.217.327/0001-24

Orçamento 2022

Anexo V - Programa de Governo (Anexo 06, Lei Nº 4.320/64)

| CÓDIGO | ESPECIFICAÇÃO | TOTAL FIXADO |
|------------------------------------|----------------------------------------------------------------------|----------------------|
| 01.01.01 - CAMARA MUNICIPAL | | |
| 01.000.0000.0.000 | LEGISLATIVA | 12.603.500,00 |
| 01.031.0000.0.000 | AÇÃO LEGISLATIVA | 12.603.500,00 |
| 01.031.0001.0.000 | Atendimento e desenvolvimento da gestão Legislativa. | 12.603.500,00 |
| 01.031.0001.2.101 | Gestão das ações legislativas. | 12.272.500,00 |
| 01.031.0001.5.060 | Reestruturação do Prédio da Câmara Municipal de Paulo Afonso | 71.000,00 |
| 01.031.0001.8.062 | Promoção e Manut. dos Serviços de Tecno. da Informação e Comunicação | 35.000,00 |
| 01.031.0001.8.063 | Publicidade das Ações do Poder Legislativo Municipal | 225.000,00 |
| | | 12.603.500,00 |



PREFEITURA MUNICIPAL DE PAULO AFONSO

AV APOLONIO SALES
CENTRO
C.N.P.J. : 14.217.327/0001-24

Orçamento 2022

Anexo V - Programa de Governo (Anexo 06, Lei Nº 4.320/64)

| CÓDIGO | ESPECIFICAÇÃO | TOTAL FIXADO |
|----------------------------------------|-------------------------------------------|---------------------|
| 03.02.02 - GABINETE DO PREFEITO | | |
| 04.000.0000.0.000 | ADMINISTRAÇÃO | 6.000.000,00 |
| 04.122.0000.0.000 | ADMINISTRAÇÃO GERAL | 6.000.000,00 |
| 04.122.0011.0.000 | Prog de Apoio Adm | 6.000.000,00 |
| 04.122.0011.2.104 | Gestão das ações do Gabinete do Prefeito. | 6.000.000,00 |
| | | 6.000.000,00 |



PREFEITURA MUNICIPAL DE PAULO AFONSO

AV APOLONIO SALES
CENTRO
C.N.P.J. : 14.217.327/0001-24

Orçamento 2022

Anexo V - Programa de Governo (Anexo 06, Lei Nº 4.320/64)

| CÓDIGO | ESPECIFICAÇÃO | TOTAL FIXADO |
|--------------------------------------------|-------------------------------------------------------------------------|----------------|
| 03.03.50 - FUNDO MUNICIPAL DE SAUDE | | |
| 10.000.0000.0.000 | SAÚDE | 125.013.350,00 |
| 10.301.0000.0.000 | ATENÇÃO BÁSICA | 57.829.850,00 |
| 10.301.0006.0.000 | Sociedade Saudável | 44.629.850,00 |
| 10.301.0006.1.155 | Construção, Ampliação e reforma de UBS e SMS | 1.086.750,00 |
| 10.301.0006.2.261 | Gestão das Ações do PACS | 4.150.000,00 |
| 10.301.0006.2.265 | Gestão do Programa de Saúde Bucal - PSB | 2.190.000,00 |
| 10.301.0006.2.271 | Gestão do Programa PAB - Programa de Atenção Básica | 2.422.000,00 |
| 10.301.0006.4.000 | Ações de Enfretamento ao Coronavírus(COVID-19) | 2.129.000,00 |
| 10.301.0006.4.003 | Ações de Enfretamento ao Covid na saúde-LC 173 | 100,00 |
| 10.301.0006.5.071 | Caravana da Cidadania para Saúde | 3.000,00 |
| 10.301.0006.6.020 | Gestão das Ações Básicas aos Povos Indígenas | 40.000,00 |
| 10.301.0006.6.021 | Gestão das Ações do NASF | 1.452.000,00 |
| 10.301.0006.6.022 | Gestão do Programa Rede Cegonha | 10.000,00 |
| 10.301.0006.6.050 | Gestão da Mac Hospital Nair Alves de Souza e UTI | 22.583.000,00 |
| 10.301.0006.6.080 | Gestão das Emendas Impositivas - Câmara de Vereadores | 1.910.000,00 |
| 10.301.0006.8.014 | Manutenção das atividades do Conselho Municipal de Saúde | 6.000,00 |
| 10.301.0006.8.024 | Gestão do Programa PMAQ | 87.000,00 |
| 10.301.0006.8.025 | Gestão do Programa PSF | 6.561.000,00 |
| 10.301.0011.0.000 | Prog de Apoio Adm | 13.200.000,00 |
| 10.301.0011.2.290 | Gestão das Ações de Saúde | 13.200.000,00 |
| 10.302.0000.0.000 | ASSISTÊNCIA HOSPITALAR E AMBULATORIAL | 62.096.500,00 |
| 10.302.0006.0.000 | Sociedade Saudável | 62.096.500,00 |
| 10.302.0006.2.273 | Gestão das Ações do SAMU. | 1.740.000,00 |
| 10.302.0006.2.277 | Gestão dos Programas da MAC - Média e Alta Complexidade | 9.085.000,00 |
| 10.302.0006.4.050 | Gestão da MAC - UPA | 6.044.000,00 |
| 10.302.0006.6.019 | Gestão CEO | 605.000,00 |
| 10.302.0006.8.016 | Gestão das Ações do PSF ESTADUAL | 315.000,00 |
| 10.302.0006.8.017 | Gestão da MAC - SIA/AIH - ESTADUAL | 20.000,00 |
| 10.302.0006.8.018 | Gestão das Ações do SAMU ESTADUAL | 1.145.000,00 |
| 10.302.0006.8.019 | Gestão das Ações do LACEN ESTADUAL | 465.000,00 |
| 10.302.0006.8.020 | Gestão da MAC - HMPA e UTI | 23.544.500,00 |
| 10.302.0006.8.022 | Gestão da MAC - SERVIÇOS ESPECIALIZADOS | 9.865.000,00 |
| 10.302.0006.8.023 | Atenção à Saúde nos Serviços de Média e Alta Complex pelas Policlínicas | 1.508.000,00 |
| 10.302.0006.8.026 | Gestão da MAC - CAPS/ CAM/ CEM/ NÚCLEO DESENVOLVER | 7.760.000,00 |
| 10.303.0000.0.000 | SUPORTE PROFILÁTICO E TERAPÊUTICO | 1.577.000,00 |
| 10.303.0006.0.000 | Sociedade Saudável | 1.577.000,00 |
| 10.303.0006.2.275 | Gestão das Ações de Assistência Farmacêutica. | 1.577.000,00 |
| 10.304.0000.0.000 | VIGILÂNCIA SANITÁRIA | 792.000,00 |
| 10.304.0006.0.000 | Sociedade Saudável | 792.000,00 |



PREFEITURA MUNICIPAL DE PAULO AFONSO

AV APOLONIO SALES

CENTRO

C.N.P.J. : 14.217.327/0001-24

Orçamento 2022

Anexo V - Programa de Governo (Anexo 06, Lei Nº 4.320/64)

| CÓDIGO | ESPECIFICAÇÃO | TOTAL FIXADO |
|-------------------|-----------------------------------------------|-----------------------|
| 10.304.0006.2.245 | Gestão das Ações de Vigilância Sanitária | 792.000,00 |
| 10.305.0000.0.000 | VIGILÂNCIA EPIDEMIOLÓGICA | 2.718.000,00 |
| 10.305.0006.0.000 | Sociedade Saudável | 2.718.000,00 |
| 10.305.0006.2.237 | Gestão do Programa de HIV/AIDS e DST | 68.000,00 |
| 10.305.0006.2.251 | Gestão das Ações de Vigilância Epidemiológica | 2.650.000,00 |
| | | 125.013.350,00 |



PREFEITURA MUNICIPAL DE PAULO AFONSO

AV APOLONIO SALES
CENTRO
C.N.P.J. : 14.217.327/0001-24

Orçamento 2022

Anexo V - Programa de Governo (Anexo 06, Lei Nº 4.320/64)

| CÓDIGO | ESPECIFICAÇÃO | TOTAL FIXADO |
|----------------------------------------------|---------------------------------------------------------------------------|-------------------|
| 03.04.04 - CONTROLADORIA DO MUNICÍPIO | | |
| 04.000.0000.0.000 | ADMINISTRAÇÃO | 700.000,00 |
| 04.122.0000.0.000 | ADMINISTRAÇÃO GERAL | 700.000,00 |
| 04.122.0011.0.000 | Prog de Apoio Adm | 700.000,00 |
| 04.122.0011.2.219 | Gestão das ativ. de direção na impl. de prog. de auditoria perma./CONTRO. | 700.000,00 |
| | | 700.000,00 |



PREFEITURA MUNICIPAL DE PAULO AFONSO

AV APOLONIO SALES
CENTRO
C.N.P.J. : 14.217.327/0001-24

Orçamento 2022

Anexo V - Programa de Governo (Anexo 06, Lei Nº 4.320/64)

| CÓDIGO | ESPECIFICAÇÃO | TOTAL FIXADO |
|--------------------------------------------------|-----------------------------------|-------------------|
| 03.05.05 - SEC. MUNICIPAL DE PLANEJAMENTO | | |
| 04.000.0000.0.000 | ADMINISTRAÇÃO | 700.000,00 |
| 04.121.0000.0.000 | PLANEJAMENTO E ORÇAMENTO | 700.000,00 |
| 04.121.0011.0.000 | Prog de Apoio Adm | 700.000,00 |
| 04.121.0011.2.225 | Gestão das Ações de Planejamento. | 700.000,00 |
| | | 700.000,00 |



PREFEITURA MUNICIPAL DE PAULO AFONSO

AV APOLONIO SALES
CENTRO
C.N.P.J. : 14.217.327/0001-24

Orçamento 2022

Anexo V - Programa de Governo (Anexo 06, Lei Nº 4.320/64)

| CÓDIGO | ESPECIFICAÇÃO | TOTAL FIXADO |
|---------------------------------------------------|------------------------------------------|----------------------|
| 03.06.06 - SEC. MUNICIPAL DE ADMINISTRAÇÃO | | |
| 04.000.0000.0.000 | ADMINISTRAÇÃO | 16.439.250,00 |
| 04.122.0000.0.000 | ADMINISTRAÇÃO GERAL | 15.590.250,00 |
| 04.122.0011.0.000 | Prog de Apoio Adm | 15.590.250,00 |
| 04.122.0011.2.115 | Gestão das ações da Sec de Administração | 15.590.250,00 |
| 04.181.0000.0.000 | POLICIAMENTO | 849.000,00 |
| 04.181.0002.0.000 | Atend e Desenvol da Gestão Adm | 849.000,00 |
| 04.181.0002.2.116 | Manutenção das Ações do COMSETRAN | 849.000,00 |
| 26.000.0000.0.000 | TRANSPORTE | 560.750,00 |
| 26.122.0000.0.000 | ADMINISTRAÇÃO GERAL | 560.750,00 |
| 26.122.0002.0.000 | Atend e Desenvol da Gestão Adm | 560.750,00 |
| 26.122.0002.2.117 | Gestão das ações de transportes. | 560.750,00 |
| | | 17.000.000,00 |



PREFEITURA MUNICIPAL DE PAULO AFONSO

AV APOLONIO SALES
CENTRO
C.N.P.J. : 14.217.327/0001-24

Orçamento 2022

Anexo V - Programa de Governo (Anexo 06, Lei Nº 4.320/64)

| CÓDIGO | ESPECIFICAÇÃO | TOTAL FIXADO |
|------------------------------------------|----------------------------------------------------------------|----------------------|
| 03.07.07 - SECRETARIA DE EDUCAÇÃO | | |
| 12.000.0000.0.000 | EDUCAÇÃO | 28.593.150,00 |
| 12.128.0000.0.000 | FORMAÇÃO DE RECURSOS HUMANOS | 922.150,00 |
| 12.128.0007.0.000 | Educar para a Cidadania | 922.150,00 |
| 12.128.0007.6.005 | Gestão das Ações da Educação Especial | 922.150,00 |
| 12.361.0000.0.000 | ENSINO FUNDAMENTAL | 23.269.250,00 |
| 12.361.0007.0.000 | Educar para a Cidadania | 7.861.600,00 |
| 12.361.0007.2.189 | Gestão das Ações da Merenda Escolar para o FUNDAMENTAL | 1.680.000,00 |
| 12.361.0007.2.296 | Gestão das ações do Programa Dinheiro Direto na Escola - PDDE | 2.000,00 |
| 12.361.0007.2.297 | Gestão das Ações de Transp. Escolar - PNAT E PETE ESTADUAL | 4.370.500,00 |
| 12.361.0007.6.017 | Gestão das Ações das Cotas do Salário Educação | 1.802.100,00 |
| 12.361.0007.8.027 | Gestão das Ações do Ensino Fundamental | 1.000,00 |
| 12.361.0007.8.035 | Gestão das Ações da Mer. Escolar para o PROG. MAIS EDUCAÇÃO | 6.000,00 |
| 12.361.0011.0.000 | Prog de Apoio Adm | 15.407.650,00 |
| 12.361.0011.2.295 | Gestão das ações da Secretaria de Educação | 15.407.650,00 |
| 12.365.0000.0.000 | EDUCAÇÃO INFANTIL | 3.367.000,00 |
| 12.365.0007.0.000 | Educar para a Cidadania | 3.367.000,00 |
| 12.365.0007.8.028 | Gestão das Ações do Ensino Infantil PRÉ-ESCOLA | 1.351.000,00 |
| 12.365.0007.8.029 | Gestão das Ações do Ensino Infantil CRECHE | 1.366.000,00 |
| 12.365.0007.8.031 | Gestão das Ações da Merenda Escolar para o Infantil PRÉ-ESCOLA | 420.000,00 |
| 12.365.0007.8.032 | Gestão das Ações da Merenda Escolar para o Infantil CRECHE | 230.000,00 |
| 12.366.0000.0.000 | EDUCAÇÃO DE JOVENS E ADULTOS | 1.032.750,00 |
| 12.366.0007.0.000 | Educar para a Cidadania | 1.032.750,00 |
| 12.366.0007.8.030 | Gestão das Ações do Ensino EJA | 899.900,00 |
| 12.366.0007.8.033 | Gestão das Ações da Merenda Escolar para o EJA | 132.850,00 |
| 12.367.0000.0.000 | EDUCAÇÃO ESPECIAL | 2.000,00 |
| 12.367.0007.0.000 | Educar para a Cidadania | 2.000,00 |
| 12.367.0007.8.034 | Gestão das Ações da Merenda Escolar para EDUCAÇÃO ESPECIAL | 2.000,00 |
| | | 28.593.150,00 |



PREFEITURA MUNICIPAL DE PAULO AFONSO

AV APOLONIO SALES
CENTRO
C.N.P.J. : 14.217.327/0001-24

Orçamento 2022

Anexo V - Programa de Governo (Anexo 06, Lei Nº 4.320/64)

| CÓDIGO | ESPECIFICAÇÃO | TOTAL FIXADO |
|--------------------------|------------------------------------------------------------|----------------------|
| 03.07.53 - FUNDEB | | |
| 12.000.0000.0.000 | EDUCAÇÃO | 90.940.000,00 |
| 12.122.0000.0.000 | ADMINISTRAÇÃO GERAL | 13.000,00 |
| 12.122.0007.0.000 | Educar para a Cidadania | 13.000,00 |
| 12.122.0007.2.201 | Manutenção dos Conselhos Municipais de Educação-Fundeb 30% | 13.000,00 |
| 12.361.0000.0.000 | ENSINO FUNDAMENTAL | 72.534.000,00 |
| 12.361.0007.0.000 | Educar para a Cidadania | 72.534.000,00 |
| 12.361.0007.6.028 | Gestão das ações de Transp. Escolar - PNATE FUNDEB 30% | 50.000,00 |
| 12.361.0007.8.036 | Gestão das ações do Fundeb - 70% - FUNDAMENTAL | 48.600.000,00 |
| 12.361.0007.8.041 | Gestão das ações do Fundeb - 30% - FUNDAMENTAL | 23.884.000,00 |
| 12.365.0000.0.000 | EDUCAÇÃO INFANTIL | 13.593.200,00 |
| 12.365.0007.0.000 | Educar para a Cidadania | 13.593.200,00 |
| 12.365.0007.8.037 | Gestão das ações do Fundeb - 70% - INFANTIL PRÉ-ESCOLA | 6.760.000,00 |
| 12.365.0007.8.038 | Gestão das ações do Fundeb - 70% - INFANTIL CRECHE | 5.900.000,00 |
| 12.365.0007.8.042 | Gestão das ações do Fundeb - 30% - INFANTIL PRÉ-ESCOLA | 204.200,00 |
| 12.365.0007.8.043 | Gestão das ações do Fundeb - 30% - CRECHE | 729.000,00 |
| 12.366.0000.0.000 | EDUCAÇÃO DE JOVENS E ADULTOS | 1.509.000,00 |
| 12.366.0007.0.000 | Educar para a Cidadania | 1.509.000,00 |
| 12.366.0007.8.039 | Gestão das ações do Fundeb - 70% - EJA | 1.400.000,00 |
| 12.366.0007.8.044 | Gestão das ações do Fundeb - 30% - EJA | 109.000,00 |
| 12.367.0000.0.000 | EDUCAÇÃO ESPECIAL | 3.290.800,00 |
| 12.367.0007.0.000 | Educar para a Cidadania | 3.290.800,00 |
| 12.367.0007.8.040 | Gestão das ações do Fundeb - 70% - EDUCAÇÃO ESPECIAL | 2.816.800,00 |
| 12.367.0007.8.045 | Gestão das ações do Fundeb - 30% - EDUCAÇÃO ESPECIAL | 474.000,00 |
| | | 90.940.000,00 |



PREFEITURA MUNICIPAL DE PAULO AFONSO

AV APOLONIO SALES
CENTRO
C.N.P.J. : 14.217.327/0001-24

Orçamento 2022

Anexo V - Programa de Governo (Anexo 06, Lei Nº 4.320/64)

| CÓDIGO | ESPECIFICAÇÃO | TOTAL FIXADO |
|------------------------------------------------|---------------------------------------------------------------------|----------------------|
| 03.08.08 - SEC. MUN. DE INFRA-ESTRUTURA | | |
| 04.000.0000.0.000 | ADMINISTRAÇÃO | 6.108.250,00 |
| 04.122.0000.0.000 | ADMINISTRAÇÃO GERAL | 6.108.250,00 |
| 04.122.0011.0.000 | Prog de Apoio Adm | 6.108.250,00 |
| 04.122.0011.2.232 | Gestão das Ações de Infra Estrutura | 6.108.250,00 |
| 15.000.0000.0.000 | URBANISMO | 17.420.750,00 |
| 15.451.0000.0.000 | INFRA-ESTRUTURA URBANA | 17.420.750,00 |
| 15.451.0003.0.000 | Construindo o Futuro | 17.420.750,00 |
| 15.451.0003.1.126 | Constr., manut. e reforma de edificações, equip. e espaços públ. | 3.864.000,00 |
| 15.451.0003.1.127 | Pavimentação e recuperação de vias | 8.007.440,00 |
| 15.451.0003.1.128 | Const., reforma, ampl. e manut. do sistema de iluminação pública. | 5.255.000,00 |
| 15.451.0003.1.142 | Construção Ciclovia. | 241.310,00 |
| 15.451.0003.5.074 | Constr. e/ou Ampl. e Ref. da Ponte de Acesso a Ilha de Paulo Afonso | 53.000,00 |
| 17.000.0000.0.000 | SANEAMENTO | 271.000,00 |
| 17.512.0000.0.000 | SANEAMENTO BÁSICO URBANO | 271.000,00 |
| 17.512.0003.0.000 | Construindo o Futuro | 271.000,00 |
| 17.512.0003.1.107 | Construção, ampliação e manutenção da rede de esgoto. | 271.000,00 |
| | | 23.800.000,00 |



PREFEITURA MUNICIPAL DE PAULO AFONSO

AV APOLONIO SALES
CENTRO
C.N.P.J. : 14.217.327/0001-24

Orçamento 2022

Anexo V - Programa de Governo (Anexo 06, Lei Nº 4.320/64)

| CÓDIGO | ESPECIFICAÇÃO | TOTAL FIXADO |
|---------------------------------------------------|-------------------------------------------------------------------|----------------------|
| 03.09.09 - SEC. MUNICIPAL DE MEIO AMBIENTE | | |
| 15.000.0000.0.000 | URBANISMO | 15.025.000,00 |
| 15.452.0000.0.000 | SERVIÇOS URBANOS | 15.025.000,00 |
| 15.452.0004.0.000 | Paulo Afonso Verde e Limpo | 15.025.000,00 |
| 15.452.0004.2.112 | Serviços de Limpeza de lixo,Logradouro publicos e patios de feira | 15.025.000,00 |
| 18.000.0000.0.000 | GESTÃO AMBIENTAL | 5.654.100,00 |
| 18.122.0000.0.000 | ADMINISTRAÇÃO GERAL | 5.555.100,00 |
| 18.122.0011.0.000 | Prog de Apoio Adm | 5.555.100,00 |
| 18.122.0011.2.105 | Gestão das Ações da Secretaria de Meio Ambiente | 5.555.100,00 |
| 18.541.0000.0.000 | PRESERVAÇÃO E CONSERVAÇÃO AMBIENTAL | 99.000,00 |
| 18.541.0004.0.000 | Paulo Afonso Verde e Limpo | 99.000,00 |
| 18.541.0004.6.034 | Manutenção do Aterro Sanitario | 99.000,00 |
| | | 20.679.100,00 |



PREFEITURA MUNICIPAL DE PAULO AFONSO

AV APOLONIO SALES
CENTRO
C.N.P.J. : 14.217.327/0001-24

Orçamento 2022

Anexo V - Programa de Governo (Anexo 06, Lei Nº 4.320/64)

| CÓDIGO | ESPECIFICAÇÃO | TOTAL FIXADO |
|--------------------------------------------------|----------------------------------------------------------|---------------------|
| 03.09.56 - FUNDO MUN DE SANEAMENTO BÁSICO | | |
| 17.000.0000.0.000 | SANEAMENTO | 2.980.900,00 |
| 17.512.0000.0.000 | SANEAMENTO BÁSICO URBANO | 2.980.900,00 |
| 17.512.0004.0.000 | Paulo Afonso Verde e Limpo | 2.980.900,00 |
| 17.512.0004.6.081 | Gestão das Ações do Fundo Municipal de Saneamento Básico | 2.980.900,00 |
| | | 2.980.900,00 |



PREFEITURA MUNICIPAL DE PAULO AFONSO

AV APOLONIO SALES
CENTRO
C.N.P.J. : 14.217.327/0001-24

Orçamento 2022

Anexo V - Programa de Governo (Anexo 06, Lei Nº 4.320/64)

| CÓDIGO | ESPECIFICAÇÃO | TOTAL FIXADO |
|----------------------------------------------|------------------------------------------------------|-------------------|
| 03.09.57 - FUNDO MUN DE MEIO AMBIENTE | | |
| 18.000.0000.0.000 | GESTÃO AMBIENTAL | 140.000,00 |
| 18.541.0000.0.000 | PRESERVAÇÃO E CONSERVAÇÃO AMBIENTAL | 140.000,00 |
| 18.541.0004.0.000 | Paulo Afonso Verde e Limpo | 140.000,00 |
| 18.541.0004.4.051 | Gestão das Ações do Fundo Municipal de Meio Ambiente | 140.000,00 |
| | | 140.000,00 |



PREFEITURA MUNICIPAL DE PAULO AFONSO

AV APOLONIO SALES
CENTRO
C.N.P.J. : 14.217.327/0001-24

Orçamento 2022

Anexo V - Programa de Governo (Anexo 06, Lei Nº 4.320/64)

| CÓDIGO | ESPECIFICAÇÃO | TOTAL FIXADO |
|---------------------------------------------------------------|-------------------------------------------------------------|----------------------|
| 03.10.10 - SEC. MUNICIPAL DE AGRICULTURA E AQUICULTURA | | |
| 20.000.0000.0.000 | AGRICULTURA | 10.300.000,00 |
| 20.122.0000.0.000 | ADMINISTRAÇÃO GERAL | 7.678.050,00 |
| 20.122.0011.0.000 | Prog de Apoio Adm | 7.678.050,00 |
| 20.122.0011.2.120 | Gestão das ações da Secretaria de Agricultura e Aquicultura | 7.678.050,00 |
| 20.605.0000.0.000 | ABASTECIMENTO | 2.621.950,00 |
| 20.605.0005.0.000 | Desenvolvimento e Potencialidades Econômicas do Mun | 2.621.950,00 |
| 20.605.0005.6.030 | Programa de Apoio ao Produtor | 2.621.950,00 |
| | | 10.300.000,00 |



PREFEITURA MUNICIPAL DE PAULO AFONSO

AV APOLONIO SALES
CENTRO
C.N.P.J. : 14.217.327/0001-24

Orçamento 2022

Anexo V - Programa de Governo (Anexo 06, Lei Nº 4.320/64)

| CÓDIGO | ESPECIFICAÇÃO | TOTAL FIXADO |
|------------------------------------------------------------------|-----------------------------------------------------------|----------------------|
| 03.11.11 - SECRETARIA MUNICIPAL DE DESENVOLVIMENTO SOCIAL | | |
| 08.000.0000.0.000 | ASSISTÊNCIA SOCIAL | 10.299.100,00 |
| 08.122.0000.0.000 | ADMINISTRAÇÃO GERAL | 7.389.100,00 |
| 08.122.0011.0.000 | Prog de Apoio Adm | 7.389.100,00 |
| 08.122.0011.2.142 | Gestão das Ações da Assistência Social | 7.389.100,00 |
| 08.244.0000.0.000 | ASSISTÊNCIA COMUNITÁRIA | 2.910.000,00 |
| 08.244.0008.0.000 | Gestão Social com Qualidade. | 2.910.000,00 |
| 08.244.0008.2.182 | Manutenção das Ações de Segurança Alimentar e Nutricional | 2.755.000,00 |
| 08.244.0008.4.052 | Manutenção das Atividades do Conselho Tutelar | 100.000,00 |
| 08.244.0008.4.053 | Manutenção da Casa dos Conselhos | 25.000,00 |
| 08.244.0008.8.046 | Manutenção da Casa dos Estudantes. | 30.000,00 |
| | | 10.299.100,00 |



PREFEITURA MUNICIPAL DE PAULO AFONSO

AV APOLONIO SALES

CENTRO

C.N.P.J. : 14.217.327/0001-24

Orçamento 2022

Anexo V - Programa de Governo (Anexo 06, Lei Nº 4.320/64)

| CÓDIGO | ESPECIFICAÇÃO | TOTAL FIXADO |
|---------------------------------------------------------|--------------------------------------------------------------------------------|----------------------|
| 03.11.51 - FUNDO MUNICIPAL DE ASSISTÊNCIA SOCIAL | | |
| 08.000.0000.0.000 | ASSISTÊNCIA SOCIAL | 10.576.600,00 |
| 08.244.0000.0.000 | ASSISTÊNCIA COMUNITÁRIA | 10.576.600,00 |
| 08.244.0008.0.000 | Gestão Social com Qualidade. | 10.576.600,00 |
| 08.244.0008.2.143 | Manutenção dos Benefícios Eventuais | 1.555.500,00 |
| 08.244.0008.2.155 | Manutenção e Aprimoramento da Gestão do SUAS/IGD SUAS/IGD BOLSA | 471.000,00 |
| 08.244.0008.4.001 | Manut. de Ações Emerg. para o ENFRENTAMENTO de Situações de Calamidade Pública | 30.100,00 |
| 08.244.0008.6.026 | Manutenção do Prog de Transferencia de Rendas - Paulo Afonso Cidadania | 3.800.000,00 |
| 08.244.0008.8.002 | Manutenção da Proteção Social Básica | 2.489.000,00 |
| 08.244.0008.8.003 | Manutenção da Proteção Social Especial de Média e Alta Complexidade | 2.031.000,00 |
| 08.244.0008.8.006 | Manutenção dos Programas e Projetos do SUAS | 200.000,00 |
| | | 10.576.600,00 |



PREFEITURA MUNICIPAL DE PAULO AFONSO

AV APOLONIO SALES
CENTRO
C.N.P.J. : 14.217.327/0001-24

Orçamento 2022

Anexo V - Programa de Governo (Anexo 06, Lei Nº 4.320/64)

| CÓDIGO | ESPECIFICAÇÃO | TOTAL FIXADO |
|---------------------------------------------------------------------|---------------------------------------------------------------------|-------------------|
| 03.11.52 - FUNDO MUN. DO DIREITO DA CRIANÇA E DO ADOLESCENTE | | |
| 08.000.0000.0.000 | ASSISTÊNCIA SOCIAL | 640.000,00 |
| 08.243.0000.0.000 | ASSISTÊNCIA À CRIANÇA E AO ADOLESCENTE | 640.000,00 |
| 08.243.0008.0.000 | Gestão Social com Qualidade. | 640.000,00 |
| 08.243.0008.2.147 | Apoio as ações de Promoção dos direitos da Criança e do Adolescente | 640.000,00 |
| | | 640.000,00 |



PREFEITURA MUNICIPAL DE PAULO AFONSO

AV APOLONIO SALES
CENTRO
C.N.P.J. : 14.217.327/0001-24

Orçamento 2022

Anexo V - Programa de Governo (Anexo 06, Lei Nº 4.320/64)

| CÓDIGO | ESPECIFICAÇÃO | TOTAL FIXADO |
|-------------------------------------------------------------------|-------------------------------------------|-------------------|
| 03.11.54 - FUNDO MUNICIPAL DE HABITAÇÃO E INTERESSE SOCIAL | | |
| 08.000.0000.0.000 | ASSISTÊNCIA SOCIAL | 434.300,00 |
| 08.244.0000.0.000 | ASSISTÊNCIA COMUNITÁRIA | 434.300,00 |
| 08.244.0008.0.000 | Gestão Social com Qualidade. | 434.300,00 |
| 08.244.0008.5.024 | Melhorando a Habitação e a Habitabilidade | 434.300,00 |
| | | 434.300,00 |



PREFEITURA MUNICIPAL DE PAULO AFONSO

AV APOLONIO SALES
CENTRO
C.N.P.J. : 14.217.327/0001-24

Orçamento 2022

Anexo V - Programa de Governo (Anexo 06, Lei Nº 4.320/64)

| CÓDIGO | ESPECIFICAÇÃO | TOTAL FIXADO |
|------------------------------------------------------------|---------------------------------------------------------------------|------------------|
| 03.11.55 - FUNDO MUN DOS DIREITOS E DEFESA DO IDOSO | | |
| 08.000.0000.0.000 | ASSISTÊNCIA SOCIAL | 50.000,00 |
| 08.241.0000.0.000 | ASSISTÊNCIA AO IDOSO | 50.000,00 |
| 08.241.0008.0.000 | Gestão Social com Qualidade. | 50.000,00 |
| 08.241.0008.8.021 | Apoio as ações de Promoção, Proteção e Defesa dos Direitos do Idoso | 50.000,00 |
| | | 50.000,00 |



PREFEITURA MUNICIPAL DE PAULO AFONSO

AV APOLONIO SALES
CENTRO
C.N.P.J. : 14.217.327/0001-24

Orçamento 2022

Anexo V - Programa de Governo (Anexo 06, Lei Nº 4.320/64)

| CÓDIGO | ESPECIFICAÇÃO | TOTAL FIXADO |
|----------------------------------------|-----------------------------------------------------------|---------------------|
| 03.12.12 - ADMINISTRAÇÃO DO BTN | | |
| 04.000.0000.0.000 | ADMINISTRAÇÃO | 2.941.000,00 |
| 04.122.0000.0.000 | ADMINISTRAÇÃO GERAL | 2.941.000,00 |
| 04.122.0011.0.000 | Prog de Apoio Adm | 2.941.000,00 |
| 04.122.0011.6.006 | Gestão das ações do BTN | 2.941.000,00 |
| 16.000.0000.0.000 | HABITAÇÃO | 2.559.000,00 |
| 16.482.0000.0.000 | HABITAÇÃO URBANA | 2.559.000,00 |
| 16.482.0003.0.000 | Construindo o Futuro | 2.559.000,00 |
| 16.482.0003.3.000 | Construção, ampliação e reforma de Unidades Habitacionais | 2.559.000,00 |
| | | 5.500.000,00 |



PREFEITURA MUNICIPAL DE PAULO AFONSO

AV APOLONIO SALES
CENTRO
C.N.P.J. : 14.217.327/0001-24

Orçamento 2022

Anexo V - Programa de Governo (Anexo 06, Lei Nº 4.320/64)

| CÓDIGO | ESPECIFICAÇÃO | TOTAL FIXADO |
|-------------------------------------------------------------------|---------------------------------------------------------------------|---------------------|
| 03.13.13 - SECRETARIA MUNICIPAL DE TURISMO, IND E COMERCIO | | |
| 22.000.0000.0.000 | INDÚSTRIA | 4.085.000,00 |
| 22.122.0000.0.000 | ADMINISTRAÇÃO GERAL | 4.085.000,00 |
| 22.122.0011.0.000 | Prog de Apoio Adm | 4.085.000,00 |
| 22.122.0011.8.010 | Manut. das ações da Sec. Municipal de Turismo, Industria e Comercio | 4.085.000,00 |
| 23.000.0000.0.000 | COMÉRCIO E SERVIÇOS | 1.415.000,00 |
| 23.695.0000.0.000 | TURISMO | 1.415.000,00 |
| 23.695.0002.0.000 | Atend e Desenvolv da Gestão Adm | 1.415.000,00 |
| 23.695.0002.8.060 | Programa de Fortalecimento ao Turismo, Indústria e Comércio Local | 1.415.000,00 |
| | | 5.500.000,00 |



PREFEITURA MUNICIPAL DE PAULO AFONSO

AV APOLONIO SALES
CENTRO
C.N.P.J. : 14.217.327/0001-24

Orçamento 2022

Anexo V - Programa de Governo (Anexo 06, Lei Nº 4.320/64)

| CÓDIGO | ESPECIFICAÇÃO | TOTAL FIXADO |
|---------------------------------------------------|--------------------------------------------------------|---------------------|
| 03.14.14 - PROCURADORIA GERAL DO MUNICÍPIO | | |
| 04.000.0000.0.000 | ADMINISTRAÇÃO | 1.000.000,00 |
| 04.122.0000.0.000 | ADMINISTRAÇÃO GERAL | 1.000.000,00 |
| 04.122.0011.0.000 | Prog de Apoio Adm | 1.000.000,00 |
| 04.122.0011.4.218 | Gestão de serviços da procuradoria geral do município. | 1.000.000,00 |
| | | 1.000.000,00 |



PREFEITURA MUNICIPAL DE PAULO AFONSO

AV APOLONIO SALES
CENTRO
C.N.P.J. : 14.217.327/0001-24

Orçamento 2022

Anexo V - Programa de Governo (Anexo 06, Lei Nº 4.320/64)

| CÓDIGO | ESPECIFICAÇÃO | TOTAL FIXADO |
|---------------------------------------------------|----------------------------------------------------------|---------------------|
| 03.15.15 - SECRETARIA MUNICIPAL DA FAZENDA | | |
| 04.000.0000.0.000 | ADMINISTRAÇÃO | 8.200.000,00 |
| 04.122.0000.0.000 | ADMINISTRAÇÃO GERAL | 5.000,00 |
| 04.122.0010.0.000 | Atendimento e Desenv. da Gestão Financeira do Mun | 5.000,00 |
| 04.122.0010.1.106 | Implantação e coordenação do Prog. de modern. Tributária | 5.000,00 |
| 04.123.0000.0.000 | ADMINISTRAÇÃO FINANCEIRA | 8.195.000,00 |
| 04.123.0011.0.000 | Prog de Apoio Adm | 8.195.000,00 |
| 04.123.0011.8.015 | Gestão das ações da Fazenda | 8.195.000,00 |
| | | 8.200.000,00 |



PREFEITURA MUNICIPAL DE PAULO AFONSO

AV APOLONIO SALES
CENTRO
C.N.P.J. : 14.217.327/0001-24

Orçamento 2022

Anexo V - Programa de Governo (Anexo 06, Lei Nº 4.320/64)

| CÓDIGO | ESPECIFICAÇÃO | TOTAL FIXADO |
|-------------------------------------------------------|-----------------------------------------------------------------------|---------------------|
| 03.16.16 - SEC. MUNICIPAL DE CULTURA E ESPORTE | | |
| 13.000.0000.0.000 | CULTURA | 5.300.000,00 |
| 13.122.0000.0.000 | ADMINISTRAÇÃO GERAL | 2.204.000,00 |
| 13.122.0011.0.000 | Prog de Apoio Adm | 2.204.000,00 |
| 13.122.0011.8.012 | Gestão das ações da Secretaria de Cultura e Esporte | 2.204.000,00 |
| 13.392.0000.0.000 | DIFUSÃO CULTURAL | 3.096.000,00 |
| 13.392.0009.0.000 | Nossas raízes | 3.096.000,00 |
| 13.392.0009.8.011 | Gestão do Calendário de Eventos Comemorativos, Culturais e Esportivos | 3.096.000,00 |
| | | 5.300.000,00 |



PREFEITURA MUNICIPAL DE PAULO AFONSO

AV APOLONIO SALES

CENTRO

C.N.P.J. : 14.217.327/0001-24

Orçamento 2022

Anexo V - Programa de Governo (Anexo 06, Lei Nº 4.320/64)

| CÓDIGO | ESPECIFICAÇÃO | TOTAL FIXADO |
|----------------------------------------------|------------------------------------------------|-------------------|
| 03.16.58 - FUNDO MUNICIPAL DE CULTURA | | |
| 13.000.0000.0.000 | CULTURA | 200.000,00 |
| 13.122.0000.0.000 | ADMINISTRAÇÃO GERAL | 200.000,00 |
| 13.122.0011.0.000 | Prog de Apoio Adm | 200.000,00 |
| 13.122.0011.8.061 | Gestão das ações do Fundo Municipal de Cultura | 200.000,00 |
| | | 200.000,00 |



PREFEITURA MUNICIPAL DE PAULO AFONSO

AV APOLONIO SALES
CENTRO
C.N.P.J. : 14.217.327/0001-24

Orçamento 2022

Anexo V - Programa de Governo (Anexo 06, Lei Nº 4.320/64)

| CÓDIGO | ESPECIFICAÇÃO | TOTAL FIXADO |
|-------------------------------------------------------------------|--------------------------------------------------------------------|-------------------|
| 03.17.17 - SEC. MUN EXTRAORDINARIA DE ARTICULAÇÃO POLITICA | | |
| 04.000.0000.0.000 | ADMINISTRAÇÃO | 250.000,00 |
| 04.122.0000.0.000 | ADMINISTRAÇÃO GERAL | 250.000,00 |
| 04.122.0011.0.000 | Prog de Apoio Adm | 250.000,00 |
| 04.122.0011.6.051 | Gestão das Ações da Sec Mun Extraordinaria de Articulação Política | 250.000,00 |
| | | 250.000,00 |



PREFEITURA MUNICIPAL DE PAULO AFONSO

AV APOLONIO SALES
CENTRO
C.N.P.J. : 14.217.327/0001-24

Orçamento 2022

Anexo V - Programa de Governo (Anexo 06, Lei Nº 4.320/64)

| CÓDIGO | ESPECIFICAÇÃO | TOTAL FIXADO |
|--------------------------------------------------------------|---------------------------------------------------------------|-------------------|
| 03.18.18 - SEC. MUN EXTRAORDINARIA DE ARTICULAÇÃO ADM | | |
| 04.000.0000.0.000 | ADMINISTRAÇÃO | 250.000,00 |
| 04.122.0000.0.000 | ADMINISTRAÇÃO GERAL | 250.000,00 |
| 04.122.0011.0.000 | Prog de Apoio Adm | 250.000,00 |
| 04.122.0011.6.052 | Gestão das Ações da Sec Mun Extraordinaria de Articulação Adm | 250.000,00 |
| | | 250.000,00 |



PREFEITURA MUNICIPAL DE PAULO AFONSO

AV APOLONIO SALES
CENTRO
C.N.P.J. : 14.217.327/0001-24

Orçamento 2022

Anexo V - Programa de Governo (Anexo 06, Lei Nº 4.320/64)

| CÓDIGO | ESPECIFICAÇÃO | TOTAL FIXADO |
|------------------------------------------------|-------------------------------------------------------|---------------------|
| 03.88.88 - ENCARGOS GERAIS DO MUNICÍPIO | | |
| 28.000.0000.0.000 | ENCARGOS ESPECIAIS | 6.350.000,00 |
| 28.846.0000.0.000 | OUTROS ENCARGOS ESPECIAIS | 6.350.000,00 |
| 28.846.0888.0.000 | ENCARGOS GERAIS | 6.350.000,00 |
| 28.846.0888.6.082 | Gestão das Emendas Impositivas - Câmara de Vereadores | 1.509.000,00 |
| 28.846.0888.8.888 | ENCARGOS GERAIS DO MUNICÍPIO | 4.841.000,00 |
| | | 6.350.000,00 |



PREFEITURA MUNICIPAL DE PAULO AFONSO

AV APOLONIO SALES
CENTRO
C.N.P.J. : 14.217.327/0001-24

Orçamento 2022

Anexo V - Programa de Governo (Anexo 06, Lei Nº 4.320/64)

| CÓDIGO | ESPECIFICAÇÃO | TOTAL FIXADO |
|-------------------------------------------|-------------------------|---------------------|
| 03.99.99 - RESERVA DE CONTINGÊNCIA | | |
| 99.000.0000.0.000 | RESERVA DE CONTIGÊNCIA | 1.000.000,00 |
| 99.999.0000.0.000 | RESERVA DE CONTINGÊNCIA | 1.000.000,00 |
| 99.999.0999.0.000 | RESERVA DE CONTINGENCIA | 1.000.000,00 |
| 99.999.0999.9.999 | RESERVA DE CONTINGENCIA | 1.000.000,00 |
| | | 1.000.000,00 |



ANEXO VI: PROGRAMA DE TRABALHO DE
GOVERNO – DEMONSTRATIVO DE
FUNÇÕES, SUB-FUNÇÃO E PROGRAMAS
POR PROJETOS E ATIVIDADES
(Anexo 07, da Lei 4320/64)



PREFEITURA MUNICIPAL DE PAULO AFONSO

Orçamento 2022

AV APOLONIO SALES
CENTRO
C.N.P.J. : 14.217.327/0001-24

Anexo VI Programa de Trabalho de Governo - Demonstrativo de Funções, Subfunções,
Programas por Projeto e Atividade (Anexo 07, Lei Nº 4.320/64)

| CÓDIGO | ESPECIFICAÇÃO | ATIVIDADE | PROJETO | TOTAL FIXADO |
|-------------------|---------------------------------------------------------------------------|---------------|------------|---------------|
| 01.000.0000.0.000 | LEGISLATIVA | 12.532.500,00 | 71.000,00 | 12.603.500,00 |
| 01.031.0000.0.000 | AÇÃO LEGISLATIVA | 12.532.500,00 | 71.000,00 | 12.603.500,00 |
| 01.031.0001.0.000 | Atendimento e desenvolvimento da gestão Legislativa. | 12.532.500,00 | 71.000,00 | 12.603.500,00 |
| 01.031.0001.2.101 | Gestão das ações legislativas. | 12.272.500,00 | | 12.272.500,00 |
| 01.031.0001.5.060 | Reestruturação do Prédio da Câmara Municipal de Paulo Afonso | | 71.000,00 | 71.000,00 |
| 01.031.0001.8.062 | Promoção e Manut. dos Serviços de Tecno. da Informação e Comunicação | 35.000,00 | | 35.000,00 |
| 01.031.0001.8.063 | Publicidade das Ações do Poder Legislativo Municipal | 225.000,00 | | 225.000,00 |
| 04.000.0000.0.000 | ADMINISTRAÇÃO | 42.583.500,00 | 5.000,00 | 42.588.500,00 |
| 04.121.0000.0.000 | PLANEJAMENTO E ORÇAMENTO | 700.000,00 | | 700.000,00 |
| 04.121.0011.0.000 | Prog de Apoio Adm | 700.000,00 | | 700.000,00 |
| 04.121.0011.2.225 | Gestão das Ações de Planejamento. | 700.000,00 | | 700.000,00 |
| 04.122.0000.0.000 | ADMINISTRAÇÃO GERAL | 32.839.500,00 | 5.000,00 | 32.844.500,00 |
| 04.122.0010.0.000 | Atendimento e Desenv. da Gestão Financeira do Mun | | 5.000,00 | 5.000,00 |
| 04.122.0010.1.106 | Implantação e coordenação do Prog. de modern. Tributária | | 5.000,00 | 5.000,00 |
| 04.122.0011.0.000 | Prog de Apoio Adm | 32.839.500,00 | | 32.839.500,00 |
| 04.122.0011.2.104 | Gestão das ações do Gabinete do Prefeito. | 6.000.000,00 | | 6.000.000,00 |
| 04.122.0011.2.115 | Gestão das ações da Sec de Administração | 15.590.250,00 | | 15.590.250,00 |
| 04.122.0011.2.219 | Gestão das ativ. de direção na impl. de prog. de auditoria perma./CONTRO. | 700.000,00 | | 700.000,00 |
| 04.122.0011.2.232 | Gestão das Ações de Infra Estrutura | 6.108.250,00 | | 6.108.250,00 |
| 04.122.0011.4.218 | Gestão de serviços da procuradoria geral do município. | 1.000.000,00 | | 1.000.000,00 |
| 04.122.0011.6.006 | Gestão das ações do BTN | 2.941.000,00 | | 2.941.000,00 |
| 04.122.0011.6.051 | Gestão das Ações da Sec Mun Extraordinaria de Articulação Política | 250.000,00 | | 250.000,00 |
| 04.122.0011.6.052 | Gestão das Ações da Sec Mun Extraordinaria de Articulação Adm | 250.000,00 | | 250.000,00 |
| 04.123.0000.0.000 | ADMINISTRAÇÃO FINANCEIRA | 8.195.000,00 | | 8.195.000,00 |
| 04.123.0011.0.000 | Prog de Apoio Adm | 8.195.000,00 | | 8.195.000,00 |
| 04.123.0011.8.015 | Gestão das ações da Fazenda | 8.195.000,00 | | 8.195.000,00 |
| 04.181.0000.0.000 | POLICIAMENTO | 849.000,00 | | 849.000,00 |
| 04.181.0002.0.000 | Atend e Desenvolv da Gestão Adm | 849.000,00 | | 849.000,00 |
| 04.181.0002.2.116 | Manutenção das Ações do COMSETRAN | 849.000,00 | | 849.000,00 |
| 08.000.0000.0.000 | ASSISTÊNCIA SOCIAL | 21.565.700,00 | 434.300,00 | 22.000.000,00 |
| 08.122.0000.0.000 | ADMINISTRAÇÃO GERAL | 7.389.100,00 | | 7.389.100,00 |
| 08.122.0011.0.000 | Prog de Apoio Adm | 7.389.100,00 | | 7.389.100,00 |
| 08.122.0011.2.142 | Gestão das Ações da Assistência Social | 7.389.100,00 | | 7.389.100,00 |
| 08.241.0000.0.000 | ASSISTÊNCIA AO IDOSO | 50.000,00 | | 50.000,00 |
| 08.241.0008.0.000 | Gestão Social com Qualidade. | 50.000,00 | | 50.000,00 |
| 08.241.0008.8.021 | Apoio as ações de Promoção, Proteção e Defesa dos Direitos do Idoso | 50.000,00 | | 50.000,00 |
| 08.243.0000.0.000 | ASSISTÊNCIA À CRIANÇA E AO ADOLESCENTE | 640.000,00 | | 640.000,00 |
| 08.243.0008.0.000 | Gestão Social com Qualidade. | 640.000,00 | | 640.000,00 |
| 08.243.0008.2.147 | Apoio as ações de Promoção dos direitos da Criança e do Adolescente | 640.000,00 | | 640.000,00 |



PREFEITURA MUNICIPAL DE PAULO AFONSO

Orçamento 2022

AV APOLONIO SALES
CENTRO
C.N.P.J. : 14.217.327/0001-24

Anexo VI Programa de Trabalho de Governo - Demonstrativo de Funções, Subfunções,
Programas por Projeto e Atividade (Anexo 07, Lei Nº 4.320/64)

| CÓDIGO | ESPECIFICAÇÃO | ATIVIDADE | PROJETO | TOTAL FIXADO |
|-------------------|--------------------------------------------------------------------------------|----------------|--------------|----------------|
| 08.244.0000.0.000 | ASSISTÊNCIA COMUNITÁRIA | 13.486.600,00 | 434.300,00 | 13.920.900,00 |
| 08.244.0008.0.000 | Gestão Social com Qualidade. | 13.486.600,00 | 434.300,00 | 13.920.900,00 |
| 08.244.0008.2.143 | Manutenção dos Benefícios Eventuais | 1.555.500,00 | | 1.555.500,00 |
| 08.244.0008.2.155 | Manutenção e Aprimoramento da Gestão do SUAS/IGD SUAS/IGD BOLSA | 471.000,00 | | 471.000,00 |
| 08.244.0008.2.182 | Manutenção das Ações de Segurança Alimentar e Nutricional | 2.755.000,00 | | 2.755.000,00 |
| 08.244.0008.4.001 | Manut. de Ações Emerg. para o ENFRENTAMENTO de Situações de Calamidade Pública | 30.100,00 | | 30.100,00 |
| 08.244.0008.4.052 | Manutenção das Atividades do Conselho Tutelar | 100.000,00 | | 100.000,00 |
| 08.244.0008.4.053 | Manutenção da Casa dos Conselhos | 25.000,00 | | 25.000,00 |
| 08.244.0008.5.024 | Melhorando a Habitação e a Habitabilidade | | 434.300,00 | 434.300,00 |
| 08.244.0008.6.026 | Manutenção do Prog de Transferencia de Rendas - Paulo Afonso Cidadania | 3.800.000,00 | | 3.800.000,00 |
| 08.244.0008.8.002 | Manutenção da Proteção Social Básica | 2.489.000,00 | | 2.489.000,00 |
| 08.244.0008.8.003 | Manutenção da Proteção Social Especial de Média e Alta Complexidade | 2.031.000,00 | | 2.031.000,00 |
| 08.244.0008.8.006 | Manutenção dos Programas e Projetos do SUAS | 200.000,00 | | 200.000,00 |
| 08.244.0008.8.046 | Manutenção da Casa dos Estudantes. | 30.000,00 | | 30.000,00 |
| 10.000.0000.0.000 | SAÚDE | 123.923.600,00 | 1.089.750,00 | 125.013.350,00 |
| 10.301.0000.0.000 | ATENÇÃO BÁSICA | 56.740.100,00 | 1.089.750,00 | 57.829.850,00 |
| 10.301.0006.0.000 | Sociedade Saudável | 43.540.100,00 | 1.089.750,00 | 44.629.850,00 |
| 10.301.0006.1.155 | Construção, Ampliação e reforma de UBS e SMS | | 1.086.750,00 | 1.086.750,00 |
| 10.301.0006.2.261 | Gestão das Ações do PACS | 4.150.000,00 | | 4.150.000,00 |
| 10.301.0006.2.265 | Gestão do Programa de Saúde Bucal - PSB | 2.190.000,00 | | 2.190.000,00 |
| 10.301.0006.2.271 | Gestão do Programa PAB - Programa de Atenção Básica | 2.422.000,00 | | 2.422.000,00 |
| 10.301.0006.4.000 | Ações de Enfretamento ao Coronavírus(COVID-19) | 2.129.000,00 | | 2.129.000,00 |
| 10.301.0006.4.003 | Ações de Enfretamento ao Covid na saúde-LC 173 | 100,00 | | 100,00 |
| 10.301.0006.5.071 | Caravana da Cidadania para Saúde | | 3.000,00 | 3.000,00 |
| 10.301.0006.6.020 | Gestão das Ações Básicas aos Povos Indígenas | 40.000,00 | | 40.000,00 |
| 10.301.0006.6.021 | Gestão das Ações do NASF | 1.452.000,00 | | 1.452.000,00 |
| 10.301.0006.6.022 | Gestão do Programa Rede Cegonha | 10.000,00 | | 10.000,00 |
| 10.301.0006.6.050 | Gestão da Mac Hospital Nair Alves de Souza e UTI | 22.583.000,00 | | 22.583.000,00 |
| 10.301.0006.6.080 | Gestão das Emendas Impositivas - Câmara de Vereadores | 1.910.000,00 | | 1.910.000,00 |
| 10.301.0006.8.014 | Manutenção das atividades do Conselho Municipal de Saúde | 6.000,00 | | 6.000,00 |
| 10.301.0006.8.024 | Gestão do Programa PMAQ | 87.000,00 | | 87.000,00 |
| 10.301.0006.8.025 | Gestão do Programa PSF | 6.561.000,00 | | 6.561.000,00 |
| 10.301.0011.0.000 | Prog de Apoio Adm | 13.200.000,00 | | 13.200.000,00 |
| 10.301.0011.2.290 | Gestão das Ações de Saúde | 13.200.000,00 | | 13.200.000,00 |
| 10.302.0000.0.000 | ASSISTÊNCIA HOSPITALAR E AMBULATORIAL | 62.096.500,00 | | 62.096.500,00 |
| 10.302.0006.0.000 | Sociedade Saudável | 62.096.500,00 | | 62.096.500,00 |
| 10.302.0006.2.273 | Gestão das Ações do SAMU. | 1.740.000,00 | | 1.740.000,00 |
| 10.302.0006.2.277 | Gestão dos Programas da MAC - Média e Alta Complexidade | 9.085.000,00 | | 9.085.000,00 |
| 10.302.0006.4.050 | Gestão da MAC - UPA | 6.044.000,00 | | 6.044.000,00 |
| 10.302.0006.6.019 | Gestão CEO | 605.000,00 | | 605.000,00 |
| 10.302.0006.8.016 | Gestão das Ações do PSF ESTADUAL | 315.000,00 | | 315.000,00 |



PREFEITURA MUNICIPAL DE PAULO AFONSO

Orçamento 2022

AV APOLONIO SALES
CENTRO
C.N.P.J. : 14.217.327/0001-24

Anexo VI Programa de Trabalho de Governo - Demonstrativo de Funções, Subfunções,
Programas por Projeto e Atividade (Anexo 07, Lei Nº 4.320/64)

| CÓDIGO | ESPECIFICAÇÃO | ATIVIDADE | PROJETO | TOTAL FIXADO |
|-------------------|-------------------------------------------------------------------------|----------------|---------|----------------|
| 10.302.0006.8.017 | Gestão da MAC - SIA/AIH - ESTADUAL | 20.000,00 | | 20.000,00 |
| 10.302.0006.8.018 | Gestão das Ações do SAMU ESTADUAL | 1.145.000,00 | | 1.145.000,00 |
| 10.302.0006.8.019 | Gestão das Ações do LACEN ESTADUAL | 465.000,00 | | 465.000,00 |
| 10.302.0006.8.020 | Gestão da MAC - HMPA e UTI | 23.544.500,00 | | 23.544.500,00 |
| 10.302.0006.8.022 | Gestão da MAC - SERVIÇOS ESPECIALIZADOS | 9.865.000,00 | | 9.865.000,00 |
| 10.302.0006.8.023 | Atenção à Saúde nos Serviços de Média e Alta Complex pelas Policlínicas | 1.508.000,00 | | 1.508.000,00 |
| 10.302.0006.8.026 | Gestão da MAC - CAPS/ CAM/ CEM/ NÚCLEO DESENVOLVER | 7.760.000,00 | | 7.760.000,00 |
| 10.303.0000.0.000 | SUPORTE PROFILÁTICO E TERAPÊUTICO | 1.577.000,00 | | 1.577.000,00 |
| 10.303.0006.0.000 | Sociedade Saudável | 1.577.000,00 | | 1.577.000,00 |
| 10.303.0006.2.275 | Gestão das Ações de Assistência Farmacêutica. | 1.577.000,00 | | 1.577.000,00 |
| 10.304.0000.0.000 | VIGILÂNCIA SANITÁRIA | 792.000,00 | | 792.000,00 |
| 10.304.0006.0.000 | Sociedade Saudável | 792.000,00 | | 792.000,00 |
| 10.304.0006.2.245 | Gestão das Ações de Vigilância Sanitária | 792.000,00 | | 792.000,00 |
| 10.305.0000.0.000 | VIGILÂNCIA EPIDEMIOLÓGICA | 2.718.000,00 | | 2.718.000,00 |
| 10.305.0006.0.000 | Sociedade Saudável | 2.718.000,00 | | 2.718.000,00 |
| 10.305.0006.2.237 | Gestão do Programa de HIV/AIDS e DST | 68.000,00 | | 68.000,00 |
| 10.305.0006.2.251 | Gestão das Ações de Vigilância Epidemiológica | 2.650.000,00 | | 2.650.000,00 |
| 12.000.0000.0.000 | EDUCAÇÃO | 119.533.150,00 | | 119.533.150,00 |
| 12.122.0000.0.000 | ADMINISTRAÇÃO GERAL | 13.000,00 | | 13.000,00 |
| 12.122.0007.0.000 | Educar para a Cidadania | 13.000,00 | | 13.000,00 |
| 12.122.0007.2.201 | Manutenção dos Conselhos Municipais de Educação-Fundeb 30% | 13.000,00 | | 13.000,00 |
| 12.128.0000.0.000 | FORMAÇÃO DE RECURSOS HUMANOS | 922.150,00 | | 922.150,00 |
| 12.128.0007.0.000 | Educar para a Cidadania | 922.150,00 | | 922.150,00 |
| 12.128.0007.6.005 | Gestão das Ações da Educação Especial | 922.150,00 | | 922.150,00 |
| 12.361.0000.0.000 | ENSINO FUNDAMENTAL | 95.803.250,00 | | 95.803.250,00 |
| 12.361.0007.0.000 | Educar para a Cidadania | 80.395.600,00 | | 80.395.600,00 |
| 12.361.0007.2.189 | Gestão das Ações da Merenda Escolar para o FUNDAMENTAL | 1.680.000,00 | | 1.680.000,00 |
| 12.361.0007.2.296 | Gestão das ações do Programa Dinheiro Direto na Escola - PDDE | 2.000,00 | | 2.000,00 |
| 12.361.0007.2.297 | Gestão das Ações de Transp. Escolar - PNAT E PETE ESTADUAL | 4.370.500,00 | | 4.370.500,00 |
| 12.361.0007.6.017 | Gestão das Ações das Cotas do Salário Educação | 1.802.100,00 | | 1.802.100,00 |
| 12.361.0007.6.028 | Gestão das ações de Transp. Escolar - PNATE FUNDEB 30% | 50.000,00 | | 50.000,00 |
| 12.361.0007.8.027 | Gestão das Ações do Ensino Fundamental | 1.000,00 | | 1.000,00 |
| 12.361.0007.8.035 | Gestão das Ações da Mer. Escolar para o PROG. MAIS EDUCAÇÃO | 6.000,00 | | 6.000,00 |
| 12.361.0007.8.036 | Gestão das ações do Fundeb - 70% - FUNDAMENTAL | 48.600.000,00 | | 48.600.000,00 |
| 12.361.0007.8.041 | Gestão das ações do Fundeb - 30% - FUNDAMENTAL | 23.884.000,00 | | 23.884.000,00 |
| 12.361.0011.0.000 | Prog de Apoio Adm | 15.407.650,00 | | 15.407.650,00 |
| 12.361.0011.2.295 | Gestão das ações da Secretaria de Educação | 15.407.650,00 | | 15.407.650,00 |
| 12.365.0000.0.000 | EDUCAÇÃO INFANTIL | 16.960.200,00 | | 16.960.200,00 |
| 12.365.0007.0.000 | Educar para a Cidadania | 16.960.200,00 | | 16.960.200,00 |
| 12.365.0007.8.028 | Gestão das Ações do Ensino Infantil PRÉ-ESCOLA | 1.351.000,00 | | 1.351.000,00 |
| 12.365.0007.8.029 | Gestão das Ações do Ensino Infantil CRECHE | 1.366.000,00 | | 1.366.000,00 |



PREFEITURA MUNICIPAL DE PAULO AFONSO

Orçamento 2022

AV APOLONIO SALES
CENTRO
C.N.P.J. : 14.217.327/0001-24

Anexo VI Programa de Trabalho de Governo - Demonstrativo de Funções, Subfunções,
Programas por Projeto e Atividade (Anexo 07, Lei Nº 4.320/64)

| CÓDIGO | ESPECIFICAÇÃO | ATIVIDADE | PROJETO | TOTAL FIXADO |
|-------------------|-----------------------------------------------------------------------|---------------|---------------|---------------|
| 12.365.0007.8.031 | Gestão das Ações da Merenda Escolar para o Infantil PRÉ-ESCOLA | 420.000,00 | | 420.000,00 |
| 12.365.0007.8.032 | Gestão das Ações da Merenda Escolar para o Infantil CRECHE | 230.000,00 | | 230.000,00 |
| 12.365.0007.8.037 | Gestão das ações do Fundeb - 70% - INFANTIL PRÉ-ESCOLA | 6.760.000,00 | | 6.760.000,00 |
| 12.365.0007.8.038 | Gestão das ações do Fundeb - 70% - INFANTIL CRECHE | 5.900.000,00 | | 5.900.000,00 |
| 12.365.0007.8.042 | Gestão das ações do Fundeb - 30% - INFANTIL PRÉ-ESCOLA | 204.200,00 | | 204.200,00 |
| 12.365.0007.8.043 | Gestão das ações do Fundeb - 30% - CRECHE | 729.000,00 | | 729.000,00 |
| 12.366.0000.0.000 | EDUCAÇÃO DE JOVENS E ADULTOS | 2.541.750,00 | | 2.541.750,00 |
| 12.366.0007.0.000 | Educar para a Cidadania | 2.541.750,00 | | 2.541.750,00 |
| 12.366.0007.8.030 | Gestão das Ações do Ensino EJA | 899.900,00 | | 899.900,00 |
| 12.366.0007.8.033 | Gestão das Ações da Merenda Escolar para o EJA | 132.850,00 | | 132.850,00 |
| 12.366.0007.8.039 | Gestão das ações do Fundeb - 70% - EJA | 1.400.000,00 | | 1.400.000,00 |
| 12.366.0007.8.044 | Gestão das ações do Fundeb - 30% - EJA | 109.000,00 | | 109.000,00 |
| 12.367.0000.0.000 | EDUCAÇÃO ESPECIAL | 3.292.800,00 | | 3.292.800,00 |
| 12.367.0007.0.000 | Educar para a Cidadania | 3.292.800,00 | | 3.292.800,00 |
| 12.367.0007.8.034 | Gestão das Ações da Merenda Escolar para EDUCAÇÃO ESPECIAL | 2.000,00 | | 2.000,00 |
| 12.367.0007.8.040 | Gestão das ações do Fundeb - 70% - EDUCAÇÃO ESPECIAL | 2.816.800,00 | | 2.816.800,00 |
| 12.367.0007.8.045 | Gestão das ações do Fundeb - 30% - EDUCAÇÃO ESPECIAL | 474.000,00 | | 474.000,00 |
| 13.000.0000.0.000 | CULTURA | 5.500.000,00 | | 5.500.000,00 |
| 13.122.0000.0.000 | ADMINISTRAÇÃO GERAL | 2.404.000,00 | | 2.404.000,00 |
| 13.122.0011.0.000 | Prog de Apoio Adm | 2.404.000,00 | | 2.404.000,00 |
| 13.122.0011.8.012 | Gestão das ações da Secretaria de Cultura e Esporte | 2.204.000,00 | | 2.204.000,00 |
| 13.122.0011.8.061 | Gestão das ações do Fundo Municipal de Cultura | 200.000,00 | | 200.000,00 |
| 13.392.0000.0.000 | DIFUSÃO CULTURAL | 3.096.000,00 | | 3.096.000,00 |
| 13.392.0009.0.000 | Nossas raízes | 3.096.000,00 | | 3.096.000,00 |
| 13.392.0009.8.011 | Gestão do Calendário de Eventos Comemorativos, Culturais e Esportivos | 3.096.000,00 | | 3.096.000,00 |
| 15.000.0000.0.000 | URBANISMO | 15.025.000,00 | 17.420.750,00 | 32.445.750,00 |
| 15.451.0000.0.000 | INFRA-ESTRUTURA URBANA | | 17.420.750,00 | 17.420.750,00 |
| 15.451.0003.0.000 | Construindo o Futuro | | 17.420.750,00 | 17.420.750,00 |
| 15.451.0003.1.126 | Constr., manut. e reforma de edificações, equip. e espaços públ. | | 3.864.000,00 | 3.864.000,00 |
| 15.451.0003.1.127 | Pavimentação e recuperação de vias | | 8.007.440,00 | 8.007.440,00 |
| 15.451.0003.1.128 | Const., reforma, ampl. e manut. do sistema de iluminação pública. | | 5.255.000,00 | 5.255.000,00 |
| 15.451.0003.1.142 | Construção Ciclovia. | | 241.310,00 | 241.310,00 |
| 15.451.0003.5.074 | Constr. e/ou Ampl. e Ref. da Ponte de Acesso a Ilha de Paulo Afonso | | 53.000,00 | 53.000,00 |
| 15.452.0000.0.000 | SERVIÇOS URBANOS | 15.025.000,00 | | 15.025.000,00 |
| 15.452.0004.0.000 | Paulo Afonso Verde e Limpo | 15.025.000,00 | | 15.025.000,00 |
| 15.452.0004.2.112 | Serviços de Limpeza de lixo, Logradouro públicos e patios de feira | 15.025.000,00 | | 15.025.000,00 |
| 16.000.0000.0.000 | HABITAÇÃO | | 2.559.000,00 | 2.559.000,00 |
| 16.482.0000.0.000 | HABITAÇÃO URBANA | | 2.559.000,00 | 2.559.000,00 |
| 16.482.0003.0.000 | Construindo o Futuro | | 2.559.000,00 | 2.559.000,00 |
| 16.482.0003.3.000 | Construção, ampliação e reforma de Unidades Habitacionais | | 2.559.000,00 | 2.559.000,00 |
| 17.000.0000.0.000 | SANEAMENTO | 2.980.900,00 | 271.000,00 | 3.251.900,00 |



PREFEITURA MUNICIPAL DE PAULO AFONSO

Orçamento 2022

AV APOLONIO SALES
CENTRO
C.N.P.J. : 14.217.327/0001-24

Anexo VI Programa de Trabalho de Governo - Demonstrativo de Funções, Subfunções,
Programas por Projeto e Atividade (Anexo 07, Lei Nº 4.320/64)

| CÓDIGO | ESPECIFICAÇÃO | ATIVIDADE | PROJETO | TOTAL FIXADO |
|-------------------|---------------------------------------------------------------------|----------------|---------------|----------------|
| 17.512.0000.0.000 | SANEAMENTO BÁSICO URBANO | 2.980.900,00 | 271.000,00 | 3.251.900,00 |
| 17.512.0003.0.000 | Construindo o Futuro | | 271.000,00 | 271.000,00 |
| 17.512.0003.1.107 | Construção, ampliação e manutenção da rede de esgoto. | | 271.000,00 | 271.000,00 |
| 17.512.0004.0.000 | Paulo Afonso Verde e Limpo | 2.980.900,00 | | 2.980.900,00 |
| 17.512.0004.6.081 | Gestão das Ações do Fundo Municipal de Saneamento Básico | 2.980.900,00 | | 2.980.900,00 |
| 18.000.0000.0.000 | GESTÃO AMBIENTAL | 5.794.100,00 | | 5.794.100,00 |
| 18.122.0000.0.000 | ADMINISTRAÇÃO GERAL | 5.555.100,00 | | 5.555.100,00 |
| 18.122.0011.0.000 | Prog de Apoio Adm | 5.555.100,00 | | 5.555.100,00 |
| 18.122.0011.2.105 | Gestão das Ações da Secretaria de Meio Ambiente | 5.555.100,00 | | 5.555.100,00 |
| 18.541.0000.0.000 | PRESERVAÇÃO E CONSERVAÇÃO AMBIENTAL | 239.000,00 | | 239.000,00 |
| 18.541.0004.0.000 | Paulo Afonso Verde e Limpo | 239.000,00 | | 239.000,00 |
| 18.541.0004.4.051 | Gestão das Ações do Fundo Municipal de Meio Ambiente | 140.000,00 | | 140.000,00 |
| 18.541.0004.6.034 | Manutenção do Aterro Sanitário | 99.000,00 | | 99.000,00 |
| 20.000.0000.0.000 | AGRICULTURA | 10.300.000,00 | | 10.300.000,00 |
| 20.122.0000.0.000 | ADMINISTRAÇÃO GERAL | 7.678.050,00 | | 7.678.050,00 |
| 20.122.0011.0.000 | Prog de Apoio Adm | 7.678.050,00 | | 7.678.050,00 |
| 20.122.0011.2.120 | Gestão das ações da Secretaria de Agricultura e Aquicultura | 7.678.050,00 | | 7.678.050,00 |
| 20.605.0000.0.000 | ABASTECIMENTO | 2.621.950,00 | | 2.621.950,00 |
| 20.605.0005.0.000 | Desenvolvimento e Potencialidades Econômicas do Mun | 2.621.950,00 | | 2.621.950,00 |
| 20.605.0005.6.030 | Programa de Apoio ao Produtor | 2.621.950,00 | | 2.621.950,00 |
| 22.000.0000.0.000 | INDÚSTRIA | 4.085.000,00 | | 4.085.000,00 |
| 22.122.0000.0.000 | ADMINISTRAÇÃO GERAL | 4.085.000,00 | | 4.085.000,00 |
| 22.122.0011.0.000 | Prog de Apoio Adm | 4.085.000,00 | | 4.085.000,00 |
| 22.122.0011.8.010 | Manut. das ações da Sec. Municipal de Turismo, Indústria e Comércio | 4.085.000,00 | | 4.085.000,00 |
| 23.000.0000.0.000 | COMÉRCIO E SERVIÇOS | 1.415.000,00 | | 1.415.000,00 |
| 23.695.0000.0.000 | TURISMO | 1.415.000,00 | | 1.415.000,00 |
| 23.695.0002.0.000 | Atend e Desenvol da Gestão Adm | 1.415.000,00 | | 1.415.000,00 |
| 23.695.0002.8.060 | Programa de Fortalecimento ao Turismo, Indústria e Comércio Local | 1.415.000,00 | | 1.415.000,00 |
| 26.000.0000.0.000 | TRANSPORTE | 560.750,00 | | 560.750,00 |
| 26.122.0000.0.000 | ADMINISTRAÇÃO GERAL | 560.750,00 | | 560.750,00 |
| 26.122.0002.0.000 | Atend e Desenvol da Gestão Adm | 560.750,00 | | 560.750,00 |
| 26.122.0002.2.117 | Gestão das ações de transportes. | 560.750,00 | | 560.750,00 |
| 28.000.0000.0.000 | ENCARGOS ESPECIAIS | 6.350.000,00 | | 6.350.000,00 |
| 28.846.0000.0.000 | OUTROS ENCARGOS ESPECIAIS | 6.350.000,00 | | 6.350.000,00 |
| 28.846.0888.0.000 | ENCARGOS GERAIS | 6.350.000,00 | | 6.350.000,00 |
| 28.846.0888.6.082 | Gestão das Emendas Impositivas - Câmara de Vereadores | 1.509.000,00 | | 1.509.000,00 |
| 28.846.0888.8.888 | ENCARGOS GERAIS DO MUNICÍPIO | 4.841.000,00 | | 4.841.000,00 |
| SUBTOTAL | | 372.149.200,00 | 21.850.800,00 | 394.000.000,00 |



PREFEITURA MUNICIPAL DE PAULO AFONSO

Orçamento 2022

AV APOLONIO SALES
CENTRO
C.N.P.J. : 14.217.327/0001-24

Anexo VI Programa de Trabalho de Governo - Demonstrativo de Funções, Subfunções,
Programas por Projeto e Atividade (Anexo 07, Lei Nº 4.320/64)

| CÓDIGO | ESPECIFICAÇÃO | ATIVIDADE | PROJETO | TOTAL FIXADO |
|-------------------------------|-------------------------|----------------|---------------|----------------|
| RESERVA DE CONTIGÊNCIA | | RESERVA | | |
| 99.000.0000.0.000 | RESERVA DE CONTIGÊNCIA | | | 1.000.000,00 |
| 99.999.0000.0.000 | RESERVA DE CONTINGÊNCIA | | | 1.000.000,00 |
| 99.999.0999.0.000 | RESERVA DE CONTINGENCIA | | | 1.000.000,00 |
| 99.999.0999.9.999 | RESERVA DE CONTINGENCIA | | | 1.000.000,00 |
| SUBTOTAL | | 0,00 | 0,00 | 1.000.000,00 |
| TOTAL GERAL | | 372.149.200,00 | 21.850.800,00 | 395.000.000,00 |



ANEXO VII: DEMONSTRATIVO DA
DESPESA POR FUNÇÕES, SUB-FUNÇÃO E
PROGRAMAS CONFORME O VÍNCULO
COM OS RECURSOS
(Anexo 08, da Lei 4320/64)



PREFEITURA MUNICIPAL DE PAULO AFONSO

AV APOLONIO SALES

CENTRO

C.N.P.J. : 14.217.327/0001-24

Orçamento 2022

Anexo VII - Demonstrativo da Despesa por Funções, Subfunções e Programas conforme o vínculo com os recursos (Anexo 08, Lei Nº 4.320/64)

| CÓDIGO | ESPECIFICAÇÃO | VINCULADO | ORDINÁRIO | TOTAL FIXADO |
|-------------------|---------------------------------------------------------------------------|--------------|---------------|---------------|
| 01.000.0000.0.000 | LEGISLATIVA | | 12.603.500,00 | 12.603.500,00 |
| 01.031.0000.0.000 | AÇÃO LEGISLATIVA | | 12.603.500,00 | 12.603.500,00 |
| 01.031.0001.0.000 | Atendimento e desenvolvimento da gestão Legislativa. | | 12.603.500,00 | 12.603.500,00 |
| 01.031.0001.2.101 | Gestão das ações legislativas. | | 12.272.500,00 | 12.272.500,00 |
| 01.031.0001.5.060 | Reestruturação do Prédio da Câmara Municipal de Paulo Afonso | | 71.000,00 | 71.000,00 |
| 01.031.0001.8.062 | Promoção e Manut. dos Serviços de Tecno. da Informação e Comunicação | | 35.000,00 | 35.000,00 |
| 01.031.0001.8.063 | Publicidade das Ações do Poder Legislativo Municipal | | 225.000,00 | 225.000,00 |
| 04.000.0000.0.000 | ADMINISTRAÇÃO | 563.660,00 | 42.024.840,00 | 42.588.500,00 |
| 04.121.0000.0.000 | PLANEJAMENTO E ORÇAMENTO | 50,00 | 699.950,00 | 700.000,00 |
| 04.121.0011.0.000 | Prog de Apoio Adm | 50,00 | 699.950,00 | 700.000,00 |
| 04.121.0011.2.225 | Gestão das Ações de Planejamento. | 50,00 | 699.950,00 | 700.000,00 |
| 04.122.0000.0.000 | ADMINISTRAÇÃO GERAL | 413.600,00 | 32.430.900,00 | 32.844.500,00 |
| 04.122.0010.0.000 | Atendimento e Desenv. da Gestão Financeira do Mun | 1.000,00 | 4.000,00 | 5.000,00 |
| 04.122.0010.1.106 | Implantação e coordenação do Prog. de modern. Tributária | 1.000,00 | 4.000,00 | 5.000,00 |
| 04.122.0011.0.000 | Prog de Apoio Adm | 412.600,00 | 32.426.900,00 | 32.839.500,00 |
| 04.122.0011.2.104 | Gestão das ações do Gabinete do Prefeito. | 50,00 | 5.999.950,00 | 6.000.000,00 |
| 04.122.0011.2.115 | Gestão das ações da Sec de Administração | 150.050,00 | 15.440.200,00 | 15.590.250,00 |
| 04.122.0011.2.219 | Gestão das ativ. de direção na impl. de prog. de auditoria perma./CONTRO. | 50,00 | 699.950,00 | 700.000,00 |
| 04.122.0011.2.232 | Gestão das Ações de Infra Estrutura | 261.250,00 | 5.847.000,00 | 6.108.250,00 |
| 04.122.0011.4.218 | Gestão de serviços da procuradoria geral do município. | 50,00 | 999.950,00 | 1.000.000,00 |
| 04.122.0011.6.006 | Gestão das ações do BTN | 1.050,00 | 2.939.950,00 | 2.941.000,00 |
| 04.122.0011.6.051 | Gestão das Ações da Sec Mun Extraordinaria de Articulação Política | 50,00 | 249.950,00 | 250.000,00 |
| 04.122.0011.6.052 | Gestão das Ações da Sec Mun Extraordinaria de Articulação Adm | 50,00 | 249.950,00 | 250.000,00 |
| 04.123.0000.0.000 | ADMINISTRAÇÃO FINANCEIRA | 150.010,00 | 8.044.990,00 | 8.195.000,00 |
| 04.123.0011.0.000 | Prog de Apoio Adm | 150.010,00 | 8.044.990,00 | 8.195.000,00 |
| 04.123.0011.8.015 | Gestão das ações da Fazenda | 150.010,00 | 8.044.990,00 | 8.195.000,00 |
| 04.181.0000.0.000 | POLICIAMENTO | | 849.000,00 | 849.000,00 |
| 04.181.0002.0.000 | Atend e Desenvolv da Gestão Adm | | 849.000,00 | 849.000,00 |
| 04.181.0002.2.116 | Manutenção das Ações do COMSETRAN | | 849.000,00 | 849.000,00 |
| 08.000.0000.0.000 | ASSISTÊNCIA SOCIAL | 3.620.500,00 | 18.379.500,00 | 22.000.000,00 |
| 08.122.0000.0.000 | ADMINISTRAÇÃO GERAL | 89.100,00 | 7.300.000,00 | 7.389.100,00 |
| 08.122.0011.0.000 | Prog de Apoio Adm | 89.100,00 | 7.300.000,00 | 7.389.100,00 |
| 08.122.0011.2.142 | Gestão das Ações da Assistência Social | 89.100,00 | 7.300.000,00 | 7.389.100,00 |
| 08.241.0000.0.000 | ASSISTÊNCIA AO IDOSO | | 50.000,00 | 50.000,00 |
| 08.241.0008.0.000 | Gestão Social com Qualidade. | | 50.000,00 | 50.000,00 |
| 08.241.0008.8.021 | Apoio as ações de Promoção. Proteção e Defesa dos Direitos do Idoso | | 50.000,00 | 50.000,00 |
| 08.243.0000.0.000 | ASSISTÊNCIA À CRIANÇA E AO ADOLESCENTE | | 640.000,00 | 640.000,00 |
| 08.243.0008.0.000 | Gestão Social com Qualidade. | | 640.000,00 | 640.000,00 |
| 08.243.0008.2.147 | Apoio as ações de Promoção dos direitos da Criança e do Adolescente | | 640.000,00 | 640.000,00 |
| 08.244.0000.0.000 | ASSISTÊNCIA COMUNITÁRIA | 3.531.400,00 | 10.389.500,00 | 13.920.900,00 |
| 08.244.0008.0.000 | Gestão Social com Qualidade. | 3.531.400,00 | 10.389.500,00 | 13.920.900,00 |



PREFEITURA MUNICIPAL DE PAULO AFONSO

AV APOLONIO SALES

CENTRO

C.N.P.J. : 14.217.327/0001-24

Orçamento 2022

Anexo VII - Demonstrativo da Despesa por Funções, Subfunções e Programas conforme o vínculo com os recursos (Anexo 08, Lei Nº 4.320/64)

| CÓDIGO | ESPECIFICAÇÃO | VINCULADO | ORDINÁRIO | TOTAL FIXADO |
|-------------------|--------------------------------------------------------------------------------|---------------|---------------|----------------|
| 08.244.0008.2.143 | Manutenção dos Benefícios Eventuais | 21.000,00 | 1.534.500,00 | 1.555.500,00 |
| 08.244.0008.2.155 | Manutenção e Aprimoramento da Gestão do SUAS/IGD SUAS/IGD BOLSA | 471.000,00 | | 471.000,00 |
| 08.244.0008.2.182 | Manutenção das Ações de Segurança Alimentar e Nutricional | | 2.755.000,00 | 2.755.000,00 |
| 08.244.0008.4.001 | Manut. de Ações Emerg. para o ENFRENTAMENTO de Situações de Calamidade Pública | 30.100,00 | | 30.100,00 |
| 08.244.0008.4.052 | Manutenção das Atividades do Conselho Tutelar | | 100.000,00 | 100.000,00 |
| 08.244.0008.4.053 | Manutenção da Casa dos Conselhos | 15.000,00 | 10.000,00 | 25.000,00 |
| 08.244.0008.5.024 | Melhorando a Habitação e a Habitabilidade | 254.300,00 | 180.000,00 | 434.300,00 |
| 08.244.0008.6.026 | Manutenção do Prog de Transferencia de Rendas - Paulo Afonso Cidadania | | 3.800.000,00 | 3.800.000,00 |
| 08.244.0008.8.002 | Manutenção da Proteção Social Básica | 1.509.000,00 | 980.000,00 | 2.489.000,00 |
| 08.244.0008.8.003 | Manutenção da Proteção Social Especial de Média e Alta Complexidade | 1.031.000,00 | 1.000.000,00 | 2.031.000,00 |
| 08.244.0008.8.006 | Manutenção dos Programas e Projetos do SUAS | 200.000,00 | | 200.000,00 |
| 08.244.0008.8.046 | Manutenção da Casa dos Estudantes. | | 30.000,00 | 30.000,00 |
| 10.000.0000.0.000 | SAÚDE | 59.736.600,00 | 65.276.750,00 | 125.013.350,00 |
| 10.301.0000.0.000 | ATENÇÃO BÁSICA | 25.529.100,00 | 32.300.750,00 | 57.829.850,00 |
| 10.301.0006.0.000 | Sociedade Saudável | 24.835.100,00 | 19.794.750,00 | 44.629.850,00 |
| 10.301.0006.1.155 | Construção, Ampliação e reforma de UBS e SMS | 130.000,00 | 956.750,00 | 1.086.750,00 |
| 10.301.0006.2.261 | Gestão das Ações do PACS | 3.150.000,00 | 1.000.000,00 | 4.150.000,00 |
| 10.301.0006.2.265 | Gestão do Programa de Saúde Bucal - PSB | 310.000,00 | 1.880.000,00 | 2.190.000,00 |
| 10.301.0006.2.271 | Gestão do Programa PAB - Programa de Atenção Básica | 2.322.000,00 | 100.000,00 | 2.422.000,00 |
| 10.301.0006.4.000 | Ações de Enfretamento ao Coronavírus(COVID-19) | 2.129.000,00 | | 2.129.000,00 |
| 10.301.0006.4.003 | Ações de Enfretamento ao Covid na saúde-LC 173 | 100,00 | | 100,00 |
| 10.301.0006.5.071 | Caravana da Cidadania para Saúde | | 3.000,00 | 3.000,00 |
| 10.301.0006.6.020 | Gestão das Ações Básicas aos Povos Indígenas | | 40.000,00 | 40.000,00 |
| 10.301.0006.6.021 | Gestão das Ações do NASF | 730.000,00 | 722.000,00 | 1.452.000,00 |
| 10.301.0006.6.022 | Gestão do Programa Rede Cegonha | 10.000,00 | | 10.000,00 |
| 10.301.0006.6.050 | Gestão da Mac Hospital Nair Alves de Souza e UTI | 12.931.000,00 | 9.652.000,00 | 22.583.000,00 |
| 10.301.0006.6.080 | Gestão das Emendas Impositivas - Câmara de Vereadores | | 1.910.000,00 | 1.910.000,00 |
| 10.301.0006.8.014 | Manutenção das atividades do Conselho Municipal de Saúde | | 6.000,00 | 6.000,00 |
| 10.301.0006.8.024 | Gestão do Programa PMAQ | 62.000,00 | 25.000,00 | 87.000,00 |
| 10.301.0006.8.025 | Gestão do Programa PSF | 3.061.000,00 | 3.500.000,00 | 6.561.000,00 |
| 10.301.0011.0.000 | Prog de Apoio Adm | 694.000,00 | 12.506.000,00 | 13.200.000,00 |
| 10.301.0011.2.290 | Gestão das Ações de Saúde | 694.000,00 | 12.506.000,00 | 13.200.000,00 |
| 10.302.0000.0.000 | ASSISTÊNCIA HOSPITALAR E AMBULATORIAL | 32.421.500,00 | 29.675.000,00 | 62.096.500,00 |
| 10.302.0006.0.000 | Sociedade Saudável | 32.421.500,00 | 29.675.000,00 | 62.096.500,00 |
| 10.302.0006.2.273 | Gestão das Ações do SAMU. | 1.390.000,00 | 350.000,00 | 1.740.000,00 |
| 10.302.0006.2.277 | Gestão dos Programas da MAC - Média e Alta Complexidade | 3.675.000,00 | 5.410.000,00 | 9.085.000,00 |
| 10.302.0006.4.050 | Gestão da MAC - UPA | 2.565.000,00 | 3.479.000,00 | 6.044.000,00 |
| 10.302.0006.6.019 | Gestão CEO | 50.000,00 | 555.000,00 | 605.000,00 |
| 10.302.0006.8.016 | Gestão das Ações do PSF ESTADUAL | 315.000,00 | | 315.000,00 |
| 10.302.0006.8.017 | Gestão da MAC - SIA/AIH - ESTADUAL | 20.000,00 | | 20.000,00 |
| 10.302.0006.8.018 | Gestão das Ações do SAMU ESTADUAL | 1.145.000,00 | | 1.145.000,00 |



PREFEITURA MUNICIPAL DE PAULO AFONSO

AV APOLONIO SALES

CENTRO

C.N.P.J. : 14.217.327/0001-24

Orçamento 2022

Anexo VII - Demonstrativo da Despesa por Funções, Subfunções e Programas conforme o vínculo com os recursos (Anexo 08, Lei Nº 4.320/64)

| CÓDIGO | ESPECIFICAÇÃO | VINCULADO | ORDINÁRIO | TOTAL FIXADO |
|-------------------|-------------------------------------------------------------------------|---------------|---------------|----------------|
| 10.302.0006.8.019 | Gestão das Ações do LACEN ESTADUAL | 465.000,00 | | 465.000,00 |
| 10.302.0006.8.020 | Gestão da MAC - HMPA e UTI | 10.338.500,00 | 13.206.000,00 | 23.544.500,00 |
| 10.302.0006.8.022 | Gestão da MAC - SERVIÇOS ESPECIALIZADOS | 8.815.000,00 | 1.050.000,00 | 9.865.000,00 |
| 10.302.0006.8.023 | Atenção à Saúde nos Serviços de Média e Alta Complex pelas Policlínicas | 3.000,00 | 1.505.000,00 | 1.508.000,00 |
| 10.302.0006.8.026 | Gestão da MAC - CAPS/ CAM/ CEM/ NÚCLEO DESENVOLVER | 3.640.000,00 | 4.120.000,00 | 7.760.000,00 |
| 10.303.0000.0.000 | SUPORTE PROFILÁTICO E TERAPÊUTICO | 1.052.000,00 | 525.000,00 | 1.577.000,00 |
| 10.303.0006.0.000 | Sociedade Saudável | 1.052.000,00 | 525.000,00 | 1.577.000,00 |
| 10.303.0006.2.275 | Gestão das Ações de Assistência Farmacêutica. | 1.052.000,00 | 525.000,00 | 1.577.000,00 |
| 10.304.0000.0.000 | VIGILÂNCIA SANITÁRIA | 32.000,00 | 760.000,00 | 792.000,00 |
| 10.304.0006.0.000 | Sociedade Saudável | 32.000,00 | 760.000,00 | 792.000,00 |
| 10.304.0006.2.245 | Gestão das Ações de Vigilância Sanitária | 32.000,00 | 760.000,00 | 792.000,00 |
| 10.305.0000.0.000 | VIGILÂNCIA EPIDEMIOLÓGICA | 702.000,00 | 2.016.000,00 | 2.718.000,00 |
| 10.305.0006.0.000 | Sociedade Saudável | 702.000,00 | 2.016.000,00 | 2.718.000,00 |
| 10.305.0006.2.237 | Gestão do Programa de HIV/AIDS e DST | 67.000,00 | 1.000,00 | 68.000,00 |
| 10.305.0006.2.251 | Gestão das Ações de Vigilância Epidemiológica | 635.000,00 | 2.015.000,00 | 2.650.000,00 |
| 12.000.0000.0.000 | EDUCAÇÃO | 96.425.900,00 | 23.107.250,00 | 119.533.150,00 |
| 12.122.0000.0.000 | ADMINISTRAÇÃO GERAL | 13.000,00 | | 13.000,00 |
| 12.122.0007.0.000 | Educar para a Cidadania | 13.000,00 | | 13.000,00 |
| 12.122.0007.2.201 | Manutenção dos Conselhos Municipais de Educação-Fundeb 30% | 13.000,00 | | 13.000,00 |
| 12.128.0000.0.000 | FORMAÇÃO DE RECURSOS HUMANOS | 11.150,00 | 911.000,00 | 922.150,00 |
| 12.128.0007.0.000 | Educar para a Cidadania | 11.150,00 | 911.000,00 | 922.150,00 |
| 12.128.0007.6.005 | Gestão das Ações da Educação Especial | 11.150,00 | 911.000,00 | 922.150,00 |
| 12.361.0000.0.000 | ENSINO FUNDAMENTAL | 77.051.000,00 | 18.752.250,00 | 95.803.250,00 |
| 12.361.0007.0.000 | Educar para a Cidadania | 76.725.100,00 | 3.670.500,00 | 80.395.600,00 |
| 12.361.0007.2.189 | Gestão das Ações da Merenda Escolar para o FUNDAMENTAL | 1.570.000,00 | 110.000,00 | 1.680.000,00 |
| 12.361.0007.2.296 | Gestão das ações do Programa Dinheiro Direto na Escola - PDDE | 2.000,00 | | 2.000,00 |
| 12.361.0007.2.297 | Gestão das Ações de Transp. Escolar - PNAT E PETE ESTADUAL | 812.000,00 | 3.558.500,00 | 4.370.500,00 |
| 12.361.0007.6.017 | Gestão das Ações das Cotas do Salário Educação | 1.802.100,00 | | 1.802.100,00 |
| 12.361.0007.6.028 | Gestão das ações de Transp. Escolar - PNATE FUNDEB 30% | 50.000,00 | | 50.000,00 |
| 12.361.0007.8.027 | Gestão das Ações do Ensino Fundamental | | 1.000,00 | 1.000,00 |
| 12.361.0007.8.035 | Gestão das Ações da Mer. Escolar para o PROG. MAIS EDUCAÇÃO | 5.000,00 | 1.000,00 | 6.000,00 |
| 12.361.0007.8.036 | Gestão das ações do Fundeb - 70% - FUNDAMENTAL | 48.600.000,00 | | 48.600.000,00 |
| 12.361.0007.8.041 | Gestão das ações do Fundeb - 30% - FUNDAMENTAL | 23.884.000,00 | | 23.884.000,00 |
| 12.361.0011.0.000 | Prog de Apoio Adm | 325.900,00 | 15.081.750,00 | 15.407.650,00 |
| 12.361.0011.2.295 | Gestão das ações da Secretaria de Educação | 325.900,00 | 15.081.750,00 | 15.407.650,00 |
| 12.365.0000.0.000 | EDUCAÇÃO INFANTIL | 14.433.200,00 | 2.527.000,00 | 16.960.200,00 |
| 12.365.0007.0.000 | Educar para a Cidadania | 14.433.200,00 | 2.527.000,00 | 16.960.200,00 |
| 12.365.0007.8.028 | Gestão das Ações do Ensino Infantil PRÉ-ESCOLA | 120.000,00 | 1.231.000,00 | 1.351.000,00 |
| 12.365.0007.8.029 | Gestão das Ações do Ensino Infantil CRECHE | 120.000,00 | 1.246.000,00 | 1.366.000,00 |
| 12.365.0007.8.031 | Gestão das Ações da Merenda Escolar para o Infantil PRÉ-ESCOLA | 400.000,00 | 20.000,00 | 420.000,00 |
| 12.365.0007.8.032 | Gestão das Ações da Merenda Escolar para o Infantil CRECHE | 200.000,00 | 30.000,00 | 230.000,00 |



PREFEITURA MUNICIPAL DE PAULO AFONSO

AV APOLONIO SALES

CENTRO

C.N.P.J. : 14.217.327/0001-24

Orçamento 2022

Anexo VII - Demonstrativo da Despesa por Funções, Subfunções e Programas conforme o vínculo com os recursos (Anexo 08, Lei Nº 4.320/64)

| CÓDIGO | ESPECIFICAÇÃO | VINCULADO | ORDINÁRIO | TOTAL FIXADO |
|-------------------|-----------------------------------------------------------------------|---------------|---------------|---------------|
| 12.365.0007.8.037 | Gestão das ações do Fundeb - 70% - INFANTIL PRÉ-ESCOLA | 6.760.000,00 | | 6.760.000,00 |
| 12.365.0007.8.038 | Gestão das ações do Fundeb - 70% - INFANTIL CRECHE | 5.900.000,00 | | 5.900.000,00 |
| 12.365.0007.8.042 | Gestão das ações do Fundeb - 30% - INFANTIL PRÉ-ESCOLA | 204.200,00 | | 204.200,00 |
| 12.365.0007.8.043 | Gestão das ações do Fundeb - 30% - CRECHE | 729.000,00 | | 729.000,00 |
| 12.366.0000.0.000 | EDUCAÇÃO DE JOVENS E ADULTOS | 1.625.750,00 | 916.000,00 | 2.541.750,00 |
| 12.366.0007.0.000 | Educar para a Cidadania | 1.625.750,00 | 916.000,00 | 2.541.750,00 |
| 12.366.0007.8.030 | Gestão das Ações do Ensino EJA | 3.900,00 | 896.000,00 | 899.900,00 |
| 12.366.0007.8.033 | Gestão das Ações da Merenda Escolar para o EJA | 112.850,00 | 20.000,00 | 132.850,00 |
| 12.366.0007.8.039 | Gestão das ações do Fundeb - 70% - EJA | 1.400.000,00 | | 1.400.000,00 |
| 12.366.0007.8.044 | Gestão das ações do Fundeb - 30% - EJA | 109.000,00 | | 109.000,00 |
| 12.367.0000.0.000 | EDUCAÇÃO ESPECIAL | 3.291.800,00 | 1.000,00 | 3.292.800,00 |
| 12.367.0007.0.000 | Educar para a Cidadania | 3.291.800,00 | 1.000,00 | 3.292.800,00 |
| 12.367.0007.8.034 | Gestão das Ações da Merenda Escolar para EDUCAÇÃO ESPECIAL | 1.000,00 | 1.000,00 | 2.000,00 |
| 12.367.0007.8.040 | Gestão das ações do Fundeb - 70% - EDUCAÇÃO ESPECIAL | 2.816.800,00 | | 2.816.800,00 |
| 12.367.0007.8.045 | Gestão das ações do Fundeb - 30% - EDUCAÇÃO ESPECIAL | 474.000,00 | | 474.000,00 |
| 13.000.0000.0.000 | CULTURA | 110.950,00 | 5.389.050,00 | 5.500.000,00 |
| 13.122.0000.0.000 | ADMINISTRAÇÃO GERAL | 104.950,00 | 2.299.050,00 | 2.404.000,00 |
| 13.122.0011.0.000 | Prog de Apoio Adm | 104.950,00 | 2.299.050,00 | 2.404.000,00 |
| 13.122.0011.8.012 | Gestão das ações da Secretaria de Cultura e Esporte | 14.950,00 | 2.189.050,00 | 2.204.000,00 |
| 13.122.0011.8.061 | Gestão das ações do Fundo Municipal de Cultura | 90.000,00 | 110.000,00 | 200.000,00 |
| 13.392.0000.0.000 | DIFUSÃO CULTURAL | 6.000,00 | 3.090.000,00 | 3.096.000,00 |
| 13.392.0009.0.000 | Nossas raízes | 6.000,00 | 3.090.000,00 | 3.096.000,00 |
| 13.392.0009.8.011 | Gestão do Calendário de Eventos Comemorativos, Culturais e Esportivos | 6.000,00 | 3.090.000,00 | 3.096.000,00 |
| 15.000.0000.0.000 | URBANISMO | 14.452.440,00 | 17.993.310,00 | 32.445.750,00 |
| 15.451.0000.0.000 | INFRA-ESTRUTURA URBANA | 6.352.440,00 | 11.068.310,00 | 17.420.750,00 |
| 15.451.0003.0.000 | Construindo o Futuro | 6.352.440,00 | 11.068.310,00 | 17.420.750,00 |
| 15.451.0003.1.126 | Constr., manut. e reforma de edificações, equip. e espaços públ. | 543.000,00 | 3.321.000,00 | 3.864.000,00 |
| 15.451.0003.1.127 | Pavimentação e recuperação de vias | 5.297.440,00 | 2.710.000,00 | 8.007.440,00 |
| 15.451.0003.1.128 | Const., reforma, ampl. e manut. do sistema de iluminação pública. | 254.000,00 | 5.001.000,00 | 5.255.000,00 |
| 15.451.0003.1.142 | Construção Ciclovias | 206.000,00 | 35.310,00 | 241.310,00 |
| 15.451.0003.5.074 | Constr. e/ou Ampl. e Ref. da Ponte de Acesso a Ilha de Paulo Afonso | 52.000,00 | 1.000,00 | 53.000,00 |
| 15.452.0000.0.000 | SERVIÇOS URBANOS | 8.100.000,00 | 6.925.000,00 | 15.025.000,00 |
| 15.452.0004.0.000 | Paulo Afonso Verde e Limpo | 8.100.000,00 | 6.925.000,00 | 15.025.000,00 |
| 15.452.0004.2.112 | Serviços de Limpeza de lixo, Logradouro públicos e patios de feira | 8.100.000,00 | 6.925.000,00 | 15.025.000,00 |
| 16.000.0000.0.000 | HABITAÇÃO | 9.000,00 | 2.550.000,00 | 2.559.000,00 |
| 16.482.0000.0.000 | HABITAÇÃO URBANA | 9.000,00 | 2.550.000,00 | 2.559.000,00 |
| 16.482.0003.0.000 | Construindo o Futuro | 9.000,00 | 2.550.000,00 | 2.559.000,00 |
| 16.482.0003.3.000 | Construção, ampliação e reforma de Unidades Habitacionais | 9.000,00 | 2.550.000,00 | 2.559.000,00 |
| 17.000.0000.0.000 | SANEAMENTO | 1.053.900,00 | 2.198.000,00 | 3.251.900,00 |
| 17.512.0000.0.000 | SANEAMENTO BÁSICO URBANO | 1.053.900,00 | 2.198.000,00 | 3.251.900,00 |
| 17.512.0003.0.000 | Construindo o Futuro | 54.000,00 | 217.000,00 | 271.000,00 |



PREFEITURA MUNICIPAL DE PAULO AFONSO

AV APOLONIO SALES

CENTRO

C.N.P.J. : 14.217.327/0001-24

Orçamento 2022

Anexo VII - Demonstrativo da Despesa por Funções, Subfunções e Programas conforme o vínculo com os recursos (Anexo 08, Lei Nº 4.320/64)

| CÓDIGO | ESPECIFICAÇÃO | VINCULADO | ORDINÁRIO | TOTAL FIXADO |
|--------------------|---------------------------------------------------------------------|-----------------------|-----------------------|-----------------------|
| 17.512.0003.1.107 | Construção, ampliação e manutenção da rede de esgoto. | 54.000,00 | 217.000,00 | 271.000,00 |
| 17.512.0004.0.000 | Paulo Afonso Verde e Limpo | 999.900,00 | 1.981.000,00 | 2.980.900,00 |
| 17.512.0004.6.081 | Gestão das Ações do Fundo Municipal de Saneamento Básico | 999.900,00 | 1.981.000,00 | 2.980.900,00 |
| 18.000.0000.0.000 | GESTÃO AMBIENTAL | 56.050,00 | 5.738.050,00 | 5.794.100,00 |
| 18.122.0000.0.000 | ADMINISTRAÇÃO GERAL | 36.050,00 | 5.519.050,00 | 5.555.100,00 |
| 18.122.0011.0.000 | Prog de Apoio Adm | 36.050,00 | 5.519.050,00 | 5.555.100,00 |
| 18.122.0011.2.105 | Gestão das Ações da Secretaria de Meio Ambiente | 36.050,00 | 5.519.050,00 | 5.555.100,00 |
| 18.541.0000.0.000 | PRESERVAÇÃO E CONSERVAÇÃO AMBIENTAL | 20.000,00 | 219.000,00 | 239.000,00 |
| 18.541.0004.0.000 | Paulo Afonso Verde e Limpo | 20.000,00 | 219.000,00 | 239.000,00 |
| 18.541.0004.4.051 | Gestão das Ações do Fundo Municipal de Meio Ambiente | 1.000,00 | 139.000,00 | 140.000,00 |
| 18.541.0004.6.034 | Manutenção do Aterro Sanitário | 19.000,00 | 80.000,00 | 99.000,00 |
| 20.000.0000.0.000 | AGRICULTURA | 19.950,00 | 10.280.050,00 | 10.300.000,00 |
| 20.122.0000.0.000 | ADMINISTRAÇÃO GERAL | 15.050,00 | 7.663.000,00 | 7.678.050,00 |
| 20.122.0011.0.000 | Prog de Apoio Adm | 15.050,00 | 7.663.000,00 | 7.678.050,00 |
| 20.122.0011.2.120 | Gestão das ações da Secretaria de Agricultura e Aquicultura | 15.050,00 | 7.663.000,00 | 7.678.050,00 |
| 20.605.0000.0.000 | ABASTECIMENTO | 4.900,00 | 2.617.050,00 | 2.621.950,00 |
| 20.605.0005.0.000 | Desenvolvimento e Potencialidades Econômicas do Mun | 4.900,00 | 2.617.050,00 | 2.621.950,00 |
| 20.605.0005.6.030 | Programa de Apoio ao Produtor | 4.900,00 | 2.617.050,00 | 2.621.950,00 |
| 22.000.0000.0.000 | INDÚSTRIA | 50,00 | 4.084.950,00 | 4.085.000,00 |
| 22.122.0000.0.000 | ADMINISTRAÇÃO GERAL | 50,00 | 4.084.950,00 | 4.085.000,00 |
| 22.122.0011.0.000 | Prog de Apoio Adm | 50,00 | 4.084.950,00 | 4.085.000,00 |
| 22.122.0011.8.010 | Manut. das ações da Sec. Municipal de Turismo, Indústria e Comércio | 50,00 | 4.084.950,00 | 4.085.000,00 |
| 23.000.0000.0.000 | COMÉRCIO E SERVIÇOS | | 1.415.000,00 | 1.415.000,00 |
| 23.695.0000.0.000 | TURISMO | | 1.415.000,00 | 1.415.000,00 |
| 23.695.0002.0.000 | Atend e Desenvol da Gestão Adm | | 1.415.000,00 | 1.415.000,00 |
| 23.695.0002.8.060 | Programa de Fortalecimento ao Turismo, Indústria e Comércio Local | | 1.415.000,00 | 1.415.000,00 |
| 26.000.0000.0.000 | TRANSPORTE | | 560.750,00 | 560.750,00 |
| 26.122.0000.0.000 | ADMINISTRAÇÃO GERAL | | 560.750,00 | 560.750,00 |
| 26.122.0002.0.000 | Atend e Desenvol da Gestão Adm | | 560.750,00 | 560.750,00 |
| 26.122.0002.2.117 | Gestão das ações de transportes. | | 560.750,00 | 560.750,00 |
| 28.000.0000.0.000 | ENCARGOS ESPECIAIS | 200.000,00 | 6.150.000,00 | 6.350.000,00 |
| 28.846.0000.0.000 | OUTROS ENCARGOS ESPECIAIS | 200.000,00 | 6.150.000,00 | 6.350.000,00 |
| 28.846.0888.0.000 | ENCARGOS GERAIS | 200.000,00 | 6.150.000,00 | 6.350.000,00 |
| 28.846.0888.6.082 | Gestão das Emendas Impositivas - Câmara de Vereadores | | 1.509.000,00 | 1.509.000,00 |
| 28.846.0888.8.888 | ENCARGOS GERAIS DO MUNICIPIO | 200.000,00 | 4.641.000,00 | 4.841.000,00 |
| 99.000.0000.0.000 | RESERVA DE CONTIGÊNCIA | | 1.000.000,00 | 1.000.000,00 |
| 99.999.0000.0.000 | RESERVA DE CONTINGÊNCIA | | 1.000.000,00 | 1.000.000,00 |
| 99.999.0999.0.000 | RESERVA DE CONTINGENCIA | | 1.000.000,00 | 1.000.000,00 |
| 99.999.0999.9.999 | RESERVA DE CONTINGENCIA | | 1.000.000,00 | 1.000.000,00 |
| TOTAL GERAL | | 176.249.000,00 | 218.751.000,00 | 395.000.000,00 |



ANEXO VIII: DEMONSTRATIVO DA
DESPESA POR ÓRGÃOS E FUNÇÕES
(Anexo 09 da Lei 4320/64)



PREFEITURA MUNICIPAL DE PAULO AFONSO

AV APOLONIO SALES
CENTRO
C.N.P.J. : 14.217.327/0001-24

Anexo VIII - Demonstrativo da Despesa por Órgãos e Funções (Anexo 08 da Lei Nº 4.320/64)

Orçamento 2022

| CÓDIGO | ESPECIFICAÇÃO | TOTAL FIXADO |
|---------------------------------------------------|---------------|-----------------------|
| 01.01.00 - CAMARA MUNICIPAL | | |
| 01 | LEGISLATIVA | 12.603.500,00 |
| | TOTAL | 12.603.500,00 |
| 03.02.00 - GABINETE DO PREFEITO | | |
| 04 | ADMINISTRAÇÃO | 6.000.000,00 |
| | TOTAL | 6.000.000,00 |
| 03.03.00 - SECRETARIA MUNICIPAL DE SAÚDE | | |
| 10 | SAÚDE | 125.013.350,00 |
| | TOTAL | 125.013.350,00 |
| 03.04.00 - CONTROLADORIA DO MUNICÍPIO | | |
| 04 | ADMINISTRAÇÃO | 700.000,00 |
| | TOTAL | 700.000,00 |
| 03.05.00 - SEC. MUNICIPAL DE PLANEJAMENTO | | |
| 04 | ADMINISTRAÇÃO | 700.000,00 |
| | TOTAL | 700.000,00 |
| 03.06.00 - SEC. MUNICIPAL DE ADMINISTRAÇÃO | | |
| 04 | ADMINISTRAÇÃO | 16.439.250,00 |
| 26 | TRANSPORTE | 560.750,00 |
| | TOTAL | 17.000.000,00 |
| 03.07.00 - SEC. MUNICIPAL DE EDUCAÇÃO | | |
| 12 | EDUCAÇÃO | 119.533.150,00 |
| | TOTAL | 119.533.150,00 |
| 03.08.00 - SEC. MUN. DE INFRA-ESTRUTURA | | |
| 04 | ADMINISTRAÇÃO | 6.108.250,00 |
| 15 | URBANISMO | 17.420.750,00 |



PREFEITURA MUNICIPAL DE PAULO AFONSO

Orçamento 2022

AV APOLONIO SALES
CENTRO
C.N.P.J. : 14.217.327/0001-24

Anexo VIII - Demonstrativo da Despesa por Órgãos e Funções (Anexo 08 da Lei Nº 4.320/64)

| CÓDIGO | ESPECIFICAÇÃO | TOTAL FIXADO |
|--------|---------------|---------------|
| 17 | SANEAMENTO | 271.000,00 |
| TOTAL | | 23.800.000,00 |

03.09.00 - SEC. MUNICIPAL DE MEIO AMBIENTE

| | | |
|-------|------------------|---------------|
| 15 | URBANISMO | 15.025.000,00 |
| 17 | SANEAMENTO | 2.980.900,00 |
| 18 | GESTÃO AMBIENTAL | 5.794.100,00 |
| TOTAL | | 23.800.000,00 |

03.10.00 - SEC. MUNICIPAL DE AGRICULTURA E AQUICULTURA

| | | |
|-------|-------------|---------------|
| 20 | AGRICULTURA | 10.300.000,00 |
| TOTAL | | 10.300.000,00 |

03.11.00 - SECRETARIA MUNICIPAL DE DESENVOLVIMENTO SOCIAL

| | | |
|-------|--------------------|---------------|
| 08 | ASSISTÊNCIA SOCIAL | 22.000.000,00 |
| TOTAL | | 22.000.000,00 |

03.12.00 - ADMINISTRAÇÃO DO BTN

| | | |
|-------|---------------|--------------|
| 04 | ADMINISTRAÇÃO | 2.941.000,00 |
| 16 | HABITAÇÃO | 2.559.000,00 |
| TOTAL | | 5.500.000,00 |

03.13.00 - SECRETARIA MUNICIPAL DE TURISMO, IND E COMERCIO

| | | |
|-------|---------------------|--------------|
| 22 | INDÚSTRIA | 4.085.000,00 |
| 23 | COMÉRCIO E SERVIÇOS | 1.415.000,00 |
| TOTAL | | 5.500.000,00 |

03.14.00 - PROCURADORIA GERAL DO MUNICÍPIO

| | | |
|-------|---------------|--------------|
| 04 | ADMINISTRAÇÃO | 1.000.000,00 |
| TOTAL | | 1.000.000,00 |

03.15.00 - SECRETARIA MUNICIPAL DA FAZENDA

| | | |
|----|---------------|--------------|
| 04 | ADMINISTRAÇÃO | 8.200.000,00 |
|----|---------------|--------------|



PREFEITURA MUNICIPAL DE PAULO AFONSO

AV APOLONIO SALES
CENTRO
C.N.P.J. : 14.217.327/0001-24

Anexo VIII - Demonstrativo da Despesa por Órgãos e Funções (Anexo 08 da Lei Nº 4.320/64)

Orçamento 2022

| CÓDIGO | ESPECIFICAÇÃO | TOTAL FIXADO |
|--------------------|----------------------------------------------------------|---------------------------|
| | | TOTAL 8.200.000,00 |
| 03.16.00 | - SEC. MUNICIPAL DE CULTURA E ESPORTE | |
| 13 | CULTURA | 5.500.000,00 |
| | | TOTAL 5.500.000,00 |
| 03.17.00 | - SEC. MUN EXTRAORDINARIA DE ARTICULAÇÃO POLITICA | |
| 04 | ADMINISTRAÇÃO | 250.000,00 |
| | | TOTAL 250.000,00 |
| 03.18.00 | - SEC. MUN EXTRAORDINARIA DE ARTICULAÇÃO ADM | |
| 04 | ADMINISTRAÇÃO | 250.000,00 |
| | | TOTAL 250.000,00 |
| 03.88.00 | - ENCARGOS GERAIS DO MUNICÍPIO | |
| 28 | ENCARGOS ESPECIAIS | 6.350.000,00 |
| | | TOTAL 6.350.000,00 |
| 03.99.00 | - RESERVA DE CONTINGÊNCIA | |
| 99 | RESERVA DE CONTINGÊNCIA | 1.000.000,00 |
| | | TOTAL 1.000.000,00 |
| TOTAL GERAL | | 395.000.000,00 |



ANEXO IX: DESPESA POR ÓRGÃO (LDO)



PREFEITURA MUNICIPAL DE PAULO AFONSO

AV APOLONIO SALES
CENTRO
C.N.P.J. : 14.217.327/0001-24

Orçamento 2022

Anexo IX - Despesa por Órgão (LDO)

| CÓDIGO | ÓRGÃO | ATIVIDADES | PROJETOS | TOTAL |
|------------------------|-------------------------------------------------|----------------|---------------|----------------|
| 01.01.00 | CAMARA MUNICIPAL | 12.532.500,00 | 71.000,00 | 12.603.500,00 |
| 03.02.00 | GABINETE DO PREFEITO | 6.000.000,00 | 0,00 | 6.000.000,00 |
| 03.03.00 | SECRETARIA MUNICIPAL DE SAÚDE | 123.923.600,00 | 1.089.750,00 | 125.013.350,00 |
| 03.04.00 | CONTROLADORIA DO MUNICÍPIO | 700.000,00 | 0,00 | 700.000,00 |
| 03.05.00 | SEC. MUNICIPAL DE PLANEJAMENTO | 700.000,00 | 0,00 | 700.000,00 |
| 03.06.00 | SEC. MUNICIPAL DE ADMINISTRAÇÃO | 17.000.000,00 | 0,00 | 17.000.000,00 |
| 03.07.00 | SEC. MUNICIPAL DE EDUCAÇÃO | 119.533.150,00 | 0,00 | 119.533.150,00 |
| 03.08.00 | SEC. MUN. DE INFRA-ESTRUTURA | 6.108.250,00 | 17.691.750,00 | 23.800.000,00 |
| 03.09.00 | SEC. MUNICIPAL DE MEIO AMBIENTE | 23.800.000,00 | 0,00 | 23.800.000,00 |
| 03.10.00 | SEC. MUNICIPAL DE AGRICULTURA E AQUICULTURA | 10.300.000,00 | 0,00 | 10.300.000,00 |
| 03.11.00 | SECRETARIA MUNICIPAL DE DESENVOLVIMENTO SOCIAL | 21.565.700,00 | 434.300,00 | 22.000.000,00 |
| 03.12.00 | ADMINISTRAÇÃO DO BTN | 2.941.000,00 | 2.559.000,00 | 5.500.000,00 |
| 03.13.00 | SECRETARIA MUNICIPAL DE TURISMO, IND E COMERCIO | 5.500.000,00 | 0,00 | 5.500.000,00 |
| 03.14.00 | PROCURADORIA GERAL DO MUNICÍPIO | 1.000.000,00 | 0,00 | 1.000.000,00 |
| 03.15.00 | SECRETARIA MUNICIPAL DA FAZENDA | 8.195.000,00 | 5.000,00 | 8.200.000,00 |
| 03.16.00 | SEC. MUNICIPAL DE CULTURA E ESPORTE | 5.500.000,00 | 0,00 | 5.500.000,00 |
| 03.17.00 | SEC. MUN EXTRAORDINARIA DE ARTICULAÇÃO POLITICA | 250.000,00 | 0,00 | 250.000,00 |
| 03.18.00 | SEC. MUN EXTRAORDINARIA DE ARTICULAÇÃO ADM | 250.000,00 | 0,00 | 250.000,00 |
| 03.88.00 | ENCARGOS GERAIS DO MUNICÍPIO | 6.350.000,00 | 0,00 | 6.350.000,00 |
| SUBTOTAL | | 372.149.200,00 | 21.850.800,00 | 394.000.000,00 |
| RESERVA DE CONTIGÊNCIA | | | | |
| 03.99.00 | RESERVA DE CONTINGÊNCIA | | | 1.000.000,00 |
| SUBTOTAL | | 0,00 | 0,00 | 1.000.000,00 |
| TOTAL GERAL | | 372.149.200,00 | 21.850.800,00 | 395.000.000,00 |

RESUMO

| | | | |
|--------------------------------|----------------|---------------|----------------|
| ORÇAMENTO FISCAL | 226.659.900,00 | 20.326.750,00 | 247.986.650,00 |
| ORÇAMENTO DA SEGURIDADE SOCIAL | 145.489.300,00 | 1.524.050,00 | 147.013.350,00 |
| TOTAL DO RESUMO | 372.149.200,00 | 21.850.800,00 | 395.000.000,00 |



ANEXO X: DESPESA POR PROGRAMA



PREFEITURA MUNICIPAL DE PAULO AFONSO

AV APOLONIO SALES
CENTRO
C.N.P.J. : 14.217.327/0001-24

Orçamento 2022

Anexo X - Despesa por Programa

| CÓDIGO | PROGRAMA | ATIVIDADES | PROJETOS | TOTAL |
|------------------------|------------------------------------------------------|----------------|---------------|----------------|
| 0001 | Atendimento e desenvolvimento da gestão Legislativa. | 12.532.500,00 | 71.000,00 | 12.603.500,00 |
| 0002 | Atend e Desenvolv da Gestão Adm | 2.824.750,00 | 0,00 | 2.824.750,00 |
| 0003 | Construindo o Futuro | 0,00 | 20.250.750,00 | 20.250.750,00 |
| 0004 | Paulo Afonso Verde e Limpo | 18.244.900,00 | 0,00 | 18.244.900,00 |
| 0005 | Desenvolvimento e Potencialidades Econômicas do Mun | 2.621.950,00 | 0,00 | 2.621.950,00 |
| 0006 | Sociedade Saudável | 110.723.600,00 | 1.089.750,00 | 111.813.350,00 |
| 0007 | Educar para a Cidadania | 104.125.500,00 | 0,00 | 104.125.500,00 |
| 0008 | Gestão Social com Qualidade. | 14.176.600,00 | 434.300,00 | 14.610.900,00 |
| 0009 | Nossas raízes | 3.096.000,00 | 0,00 | 3.096.000,00 |
| 0010 | Atendimento e Desenv. da Gestão Financeira do Mun | 0,00 | 5.000,00 | 5.000,00 |
| 0011 | Prog de Apoio Adm | 97.453.400,00 | 0,00 | 97.453.400,00 |
| 0888 | ENCARGOS GERAIS | 6.350.000,00 | 0,00 | 6.350.000,00 |
| SUBTOTAL | | 372.149.200,00 | 21.850.800,00 | 394.000.000,00 |
| RESERVA DE CONTIGÊNCIA | | | | |
| 0999 | RESERVA DE CONTINGENCIA | | | 1.000.000,00 |
| SUBTOTAL | | 0,00 | 0,00 | 1.000.000,00 |
| TOTAL GERAL | | 372.149.200,00 | 21.850.800,00 | 395.000.000,00 |

RESUMO

| | | | |
|--------------------------------|----------------|---------------|----------------|
| ORÇAMENTO FISCAL | 226.659.900,00 | 20.326.750,00 | 247.986.650,00 |
| ORÇAMENTO DA SEGURIDADE SOCIAL | 145.489.300,00 | 1.524.050,00 | 147.013.350,00 |
| TOTAL DO RESUMO | 372.149.200,00 | 21.850.800,00 | 395.000.000,00 |



ANEXO XI: DESPESA POR FUNÇÃO



PREFEITURA MUNICIPAL DE PAULO AFONSO

AV APOLONIO SALES
CENTRO
C.N.P.J. : 14.217.327/0001-24

Orçamento 2022

Anexo XI - Despesa por Função

| CÓDIGO | FUNÇÃO | ATIVIDADES | PROJETOS | TOTAL |
|------------------------|------------------------|----------------|---------------|----------------|
| 01 | LEGISLATIVA | 12.532.500,00 | 71.000,00 | 12.603.500,00 |
| 04 | ADMINISTRAÇÃO | 42.583.500,00 | 5.000,00 | 42.588.500,00 |
| 08 | ASSISTÊNCIA SOCIAL | 21.565.700,00 | 434.300,00 | 22.000.000,00 |
| 10 | SAÚDE | 123.923.600,00 | 1.089.750,00 | 125.013.350,00 |
| 12 | EDUCAÇÃO | 119.533.150,00 | 0,00 | 119.533.150,00 |
| 13 | CULTURA | 5.500.000,00 | 0,00 | 5.500.000,00 |
| 15 | URBANISMO | 15.025.000,00 | 17.420.750,00 | 32.445.750,00 |
| 16 | HABITAÇÃO | 0,00 | 2.559.000,00 | 2.559.000,00 |
| 17 | SANEAMENTO | 2.980.900,00 | 271.000,00 | 3.251.900,00 |
| 18 | GESTÃO AMBIENTAL | 5.794.100,00 | 0,00 | 5.794.100,00 |
| 20 | AGRICULTURA | 10.300.000,00 | 0,00 | 10.300.000,00 |
| 22 | INDÚSTRIA | 4.085.000,00 | 0,00 | 4.085.000,00 |
| 23 | COMÉRCIO E SERVIÇOS | 1.415.000,00 | 0,00 | 1.415.000,00 |
| 26 | TRANSPORTE | 560.750,00 | 0,00 | 560.750,00 |
| 28 | ENCARGOS ESPECIAIS | 6.350.000,00 | 0,00 | 6.350.000,00 |
| SUBTOTAL | | 372.149.200,00 | 21.850.800,00 | 394.000.000,00 |
| RESERVA DE CONTIGÊNCIA | | | | |
| 99 | RESERVA DE CONTIGÊNCIA | | | 1.000.000,00 |
| SUBTOTAL | | 0,00 | 0,00 | 1.000.000,00 |
| TOTAL GERAL | | 372.149.200,00 | 21.850.800,00 | 395.000.000,00 |

RESUMO

| | | | |
|--------------------------------|----------------|---------------|----------------|
| ORÇAMENTO FISCAL | 226.659.900,00 | 20.326.750,00 | 247.986.650,00 |
| ORÇAMENTO DA SEGURIDADE SOCIAL | 145.489.300,00 | 1.524.050,00 | 147.013.350,00 |
| TOTAL DO RESUMO | 372.149.200,00 | 21.850.800,00 | 395.000.000,00 |



ANEXO XII: DESPESA POR SUB-FUNÇÃO



PREFEITURA MUNICIPAL DE PAULO AFONSO

AV APOLONIO SALES
CENTRO
C.N.P.J. : 14.217.327/0001-24

Orçamento 2022

Anexo XII - Despesa por SubFunção

| CÓDIGO | SUBFUNÇÃO | ATIVIDADES | PROJETOS | TOTAL |
|--------------------------------|----------------------------------------|----------------|---------------|----------------|
| 031 | AÇÃO LEGISLATIVA | 12.532.500,00 | 71.000,00 | 12.603.500,00 |
| 121 | PLANEJAMENTO E ORÇAMENTO | 700.000,00 | 0,00 | 700.000,00 |
| 122 | ADMINISTRAÇÃO GERAL | 60.524.500,00 | 5.000,00 | 60.529.500,00 |
| 123 | ADMINISTRAÇÃO FINANCEIRA | 8.195.000,00 | 0,00 | 8.195.000,00 |
| 128 | FORMAÇÃO DE RECURSOS HUMANOS | 922.150,00 | 0,00 | 922.150,00 |
| 181 | POLICIAMENTO | 849.000,00 | 0,00 | 849.000,00 |
| 241 | ASSISTÊNCIA AO IDOSO | 50.000,00 | 0,00 | 50.000,00 |
| 243 | ASSISTÊNCIA À CRIANÇA E AO ADOLESCENTE | 640.000,00 | 0,00 | 640.000,00 |
| 244 | ASSISTÊNCIA COMUNITÁRIA | 13.486.600,00 | 434.300,00 | 13.920.900,00 |
| 301 | ATENÇÃO BÁSICA | 56.740.100,00 | 1.089.750,00 | 57.829.850,00 |
| 302 | ASSISTÊNCIA HOSPITALAR E AMBULATORIAL | 62.096.500,00 | 0,00 | 62.096.500,00 |
| 303 | SUORTE PROFILÁTICO E TERAPÊUTICO | 1.577.000,00 | 0,00 | 1.577.000,00 |
| 304 | VIGILÂNCIA SANITÁRIA | 792.000,00 | 0,00 | 792.000,00 |
| 305 | VIGILÂNCIA EPIDEMIOLÓGICA | 2.718.000,00 | 0,00 | 2.718.000,00 |
| 361 | ENSINO FUNDAMENTAL | 95.803.250,00 | 0,00 | 95.803.250,00 |
| 365 | EDUCAÇÃO INFANTIL | 16.960.200,00 | 0,00 | 16.960.200,00 |
| 366 | EDUCAÇÃO DE JOVENS E ADULTOS | 2.541.750,00 | 0,00 | 2.541.750,00 |
| 367 | EDUCAÇÃO ESPECIAL | 3.292.800,00 | 0,00 | 3.292.800,00 |
| 392 | DIFUSÃO CULTURAL | 3.096.000,00 | 0,00 | 3.096.000,00 |
| 451 | INFRA-ESTRUTURA URBANA | 0,00 | 17.420.750,00 | 17.420.750,00 |
| 452 | SERVIÇOS URBANOS | 15.025.000,00 | 0,00 | 15.025.000,00 |
| 482 | HABITAÇÃO URBANA | 0,00 | 2.559.000,00 | 2.559.000,00 |
| 512 | SANEAMENTO BÁSICO URBANO | 2.980.900,00 | 271.000,00 | 3.251.900,00 |
| 541 | PRESERVAÇÃO E CONSERVAÇÃO AMBIENTAL | 239.000,00 | 0,00 | 239.000,00 |
| 605 | ABASTECIMENTO | 2.621.950,00 | 0,00 | 2.621.950,00 |
| 695 | TURISMO | 1.415.000,00 | 0,00 | 1.415.000,00 |
| 846 | OUTROS ENCARGOS ESPECIAIS | 6.350.000,00 | 0,00 | 6.350.000,00 |
| SUBTOTAL | | 372.149.200,00 | 21.850.800,00 | 394.000.000,00 |
| RESERVA DE CONTINGÊNCIA | | | | |
| 999 | RESERVA DE CONTINGÊNCIA | | | 1.000.000,00 |
| SUBTOTAL | | 0,00 | 0,00 | 1.000.000,00 |



PREFEITURA MUNICIPAL DE PAULO AFONSO

AV APOLONIO SALES
CENTRO
C.N.P.J. : 14.217.327/0001-24

Orçamento 2022

Anexo XII - Despesa por SubFunção

| CÓDIGO | SUBFUNÇÃO | ATIVIDADES | PROJETOS | TOTAL |
|-------------|-----------|----------------|---------------|----------------|
| TOTAL GERAL | | 372.149.200,00 | 21.850.800,00 | 395.000.000,00 |

RESUMO

| | | | |
|--------------------------------|----------------|---------------|----------------|
| ORÇAMENTO FISCAL | 226.659.900,00 | 20.326.750,00 | 247.986.650,00 |
| ORÇAMENTO DA SEGURIDADE SOCIAL | 145.489.300,00 | 1.524.050,00 | 147.013.350,00 |
| TOTAL DO RESUMO | 372.149.200,00 | 21.850.800,00 | 395.000.000,00 |



ANEXO XIII: DEMONSTRATIVO DA
EVOLUÇÃO DA RECEITA E SUA PROJEÇÃO
PARA OS DOIS SEGUINTE ÀQUELE A QUE
SE REFERIREM (LDO)



ANEXO XIII -DEMONSTRATIVO DA EVOLUÇÃO DA RECEITA NO ÚLTIMO ANO E A SUA PROJEÇÃO PARA OS DOIS SEQUINTE AQUELE A QUE SE REFERIREM (LOA)

ESTADO DA BAHIA
PREFEITURA MUNICIPAL DE PAULO AFONSO

| CÓDIGO | DENOMINAÇÃO | IDUSO | GDR | FONTES | P/F | DDR | PROJEÇÃO | | |
|------------------|---------------------------------------------------------------------------------------------------------------------------------------------|-------|-----|--------|-----|-----|----------------|----------------|----------------|
| | | | | | | | 2022 | 2023 | 2024 |
| 1000.00.00.00.00 | RECEITAS CORRENTES | | | | | | 388.933.200,00 | 412.269.192,00 | 437.005.343,52 |
| 1100.00.00.00.00 | IMPOSTOS, TAXAS E CONTRIBUIÇÕES DE MELHORIA | | | | | | 37.389.000,00 | 39.632.340,00 | 42.010.280,40 |
| 1110.00.00.00.00 | IMPOSTOS | | | | | | 33.710.000,00 | 35.732.600,00 | 37.876.556,00 |
| 1112.00.00.00.00 | IMPOSTOS SOBRE O PATRIMONIO | | | | | | 7.610.000,00 | 8.066.600,00 | 8.550.596,00 |
| 1112.50.00.00.00 | IMPOSTO SOBRE A PROPRIEDADE PREDIAL E TERRITORIAL URBANA | | | | | | 5.200.000,00 | 5.512.000,00 | 5.842.720,00 |
| 1112.50.01.00.00 | IPTU-PRINCIPAL | | | | | | 3.500.000,00 | 3.710.000,00 | 3.932.600,00 |
| 1112.50.01.00.00 | IPTU - REC. LIVRE - 60% | 0 | 1 | 00 | P | 000 | 1.645.000,00 | 1.743.700,00 | 1.848.322,00 |
| 1112.50.01.00.00 | IPTU - EDUCAÇÃO - 25% | 7 | 2 | 01 | P | 025 | 910.000,00 | 964.600,00 | 1.022.476,00 |
| 1112.50.01.00.00 | IPTU - SAÚDE - 15% | 6 | 2 | 02 | P | 015 | 945.000,00 | 1.001.700,00 | 1.061.802,00 |
| 1112.50.03.00.00 | IPTU-DÍVIDA ATIVA | | | | | | 1.700.000,00 | 1.802.000,00 | 1.910.120,00 |
| 1112.50.03.00.00 | IPTU-DÍVIDA ATIVA-REC. LIVRE - 60% | 0 | 1 | 00 | P | 000 | 799.000,00 | 846.940,00 | 897.756,40 |
| 1112.50.03.00.00 | IPTU-DÍVIDA ATIVA-EDUCAÇÃO - 25% | 7 | 2 | 01 | P | 025 | 442.000,00 | 468.520,00 | 496.631,20 |
| 1112.50.03.00.00 | IPTU-DÍVIDA ATIVA- SAÚDE - 15% | 6 | 2 | 02 | P | 015 | 459.000,00 | 486.540,00 | 515.732,40 |
| 1112.53.00.00.00 | ITBI - IMPOSTO SOBRE TRANSMISSÃO "INTER VIVOS" DE BENS IMÓVEIS E DE DIREITOS REAIS SOBRE IMÓVEIS | | | | | | 2.410.000,00 | 2.554.600,00 | 2.707.876,00 |
| 1112.53.01.00.00 | ITBI - IMPOSTO SOBRE TRANSMISSÃO "INTER VIVOS" DE BENS IMÓVEIS E DE DIREITOS REAIS SOBRE IMÓVEIS - PRINCIPAL | | | | | | 2.400.000,00 | 2.544.000,00 | 2.696.640,00 |
| 1112.53.01.00.00 | ITBI - IMPOSTO SOBRE TRANSMISSÃO "INTER VIVOS" DE BENS IMÓVEIS E DE DIREITOS REAIS SOBRE IMÓVEIS- PRINCIPAL - REC. LIVRE - 60% | 0 | 1 | 00 | P | 000 | 1.128.000,00 | 1.195.680,00 | 1.267.420,80 |
| 1112.53.01.00.00 | ITBI - IMPOSTO SOBRE TRANSMISSÃO "INTER VIVOS" DE BENS IMÓVEIS E DE DIREITOS REAIS SOBRE IMÓVEIS - PRINCIPAL - EDUCAÇÃO - 25% | 7 | 2 | 01 | P | 025 | 624.000,00 | 661.440,00 | 701.126,40 |
| 1112.53.01.00.00 | ITBI - IMPOSTO SOBRE TRANSMISSÃO "INTER VIVOS" DE BENS IMÓVEIS E DE DIREITOS REAIS SOBRE IMÓVEIS- PRINCIPAL - SAÚDE - 15% | 6 | 2 | 02 | P | 015 | 648.000,00 | 686.880,00 | 728.092,80 |
| 1112.53.02.00.00 | ITBI - IMPOSTO SOBRE TRANSMISSÃO "INTER VIVOS" DE BENS IMÓVEIS E DE DIREITOS REAIS SOBRE IMÓVEIS- MULTAS E JUROS DE MORA | | | | | | 10.000,00 | 10.600,00 | 11.236,00 |
| 1112.53.02.00.00 | ITBI - IMPOSTO SOBRE TRANSMISSÃO "INTER VIVOS" DE BENS IMÓVEIS E DE DIREITOS REAIS SOBRE IMÓVEIS- MULTAS E JUROS DE MORA - REC. LIVRE - 60% | 0 | 1 | 00 | P | 000 | 4.700,00 | 4.982,00 | 5.280,92 |
| 1112.53.02.00.00 | ITBI - IMPOSTO SOBRE TRANSMISSÃO "INTER VIVOS" DE BENS IMÓVEIS E DE DIREITOS REAIS SOBRE IMÓVEIS- MULTAS E JUROS DE MORA - EDUCAÇÃO - 25% | 7 | 2 | 01 | P | 025 | 2.600,00 | 2.756,00 | 2.921,36 |
| 1112.53.02.00.00 | ITBI - IMPOSTO SOBRE TRANSMISSÃO "INTER VIVOS" DE BENS IMÓVEIS E DE DIREITOS REAIS SOBRE IMÓVEIS- MULTAS E JUROS DE MORA- SAÚDE - 15% | 6 | 2 | 02 | P | 015 | 2.700,00 | 2.862,00 | 3.033,72 |
| 1113.00.00.00.00 | IMPOSTO S/RENTA E PROVENTOS DE QUALQUER NATUREZA | | | | | | 12.000.000,00 | 12.720.000,00 | 13.483.200,00 |
| 1113.03.00.00.00 | IMPOSTO S/RENTA-RETIDO NA FONTE | | | | | | 12.000.000,00 | 12.720.000,00 | 13.483.200,00 |
| 1113.03.10.00.00 | IMPOSTO S/RENTA-RETIDO NA FONTE-TRABALHO | | | | | | 12.000.000,00 | 12.720.000,00 | 13.483.200,00 |
| 1113.03.11.00.00 | IMPOSTO S/RENTA-RETIDO NA FONTE-TRABALHO PRINCIPAL | | | | | | 12.000.000,00 | 12.720.000,00 | 13.483.200,00 |
| 1113.03.11.00.00 | IMPOSTO S/RENTA-RETIDO NA FONTE-TRABALHO PRINCIPAL - REC. LIVRE - 60% | 0 | 1 | 00 | P | 000 | 5.640.000,00 | 5.978.400,00 | 6.337.104,00 |
| 1113.03.11.00.00 | IMPOSTO S/RENTA-RETIDO NA FONTE-TRABALHO PRINCIPAL- EDUCAÇÃO - 25% | 7 | 2 | 01 | P | 025 | 3.120.000,00 | 3.307.200,00 | 3.505.632,00 |
| 1113.03.11.00.00 | IMPOSTO S/RENTA-RETIDO NA FONTE-TRABALHO PRINCIPAL- SAÚDE - 15% | 6 | 2 | 02 | P | 015 | 3.240.000,00 | 3.434.400,00 | 3.640.464,00 |
| 1114.00.00.00.00 | IMPOSTO S/PRODUÇÃO E A CIRCULAÇÃO DE MERCADORIAS E SERVIÇOS | | | | | | 14.100.000,00 | 14.946.000,00 | 15.842.760,00 |
| 1114.50.00.00.00 | IMPOSTO S/PRODUÇÃO E A CIRCULAÇÃO DE MERCADORIAS E SERVIÇOS | | | | | | 14.100.000,00 | 14.946.000,00 | 15.842.760,00 |
| 1114.51.00.00.00 | IMPOSTO SOBRE SERVIÇOS | | | | | | 14.100.000,00 | 14.946.000,00 | 15.842.760,00 |
| 1114.51.10.00.00 | IMPOSTO SOBRE SERVIÇOS DE QUALQUER NATUREZA-SSQN | | | | | | 14.100.000,00 | 14.946.000,00 | 15.842.760,00 |
| 1114.51.11.00.00 | IMPOSTO SOBRE SERVIÇOS DE QUALQUER NATUREZA-PRINCIPAL | | | | | | 14.000.000,00 | 14.840.000,00 | 15.730.400,00 |
| 1114.51.11.00.00 | IMPOSTO SOBRE SERVIÇOS DE QUALQUER NATUREZA -PRINCIPAL - REC. LIVRE - 60% | 0 | 1 | 00 | P | 000 | 6.580.000,00 | 6.974.800,00 | 7.393.288,00 |
| 1114.51.11.00.00 | IMPOSTO SOBRE SERVIÇOS DE QUALQUER NATUREZA - PRINCIPAL - EDUCAÇÃO - 25% | 7 | 2 | 01 | P | 025 | 3.640.000,00 | 3.858.400,00 | 4.089.904,00 |
| 1114.51.11.00.00 | IMPOSTO SOBRE SERVIÇOS DE QUALQUER NATUREZA - PRINCIPAL- SAÚDE - 15% | 6 | 2 | 02 | P | 015 | 3.780.000,00 | 4.006.800,00 | 4.247.208,00 |
| 1114.51.13.00.00 | IMPOSTO SOBRE SERVIÇOS DE QUALQUER NATUREZA-DÍVIDA ATIVA | | | | | | 100.000,00 | 106.000,00 | 112.360,00 |
| 1114.51.13.00.00 | IMPOSTO SOBRE SERVIÇOS DE QUALQUER NATUREZA-DÍVIDA ATIVA - REC. LIVRE - 60% | 0 | 1 | 00 | P | 000 | 47.000,00 | 49.820,00 | 52.809,20 |
| 1114.51.13.00.00 | IMPOSTO SOBRE SERVIÇOS DE QUALQUER NATUREZA - DÍVIDA ATIVA - EDUCAÇÃO - 25% | 7 | 2 | 01 | P | 025 | 26.000,00 | 27.560,00 | 29.213,60 |
| 1114.51.13.00.00 | IMPOSTO SOBRE SERVIÇOS DE QUALQUER NATUREZA - DÍVIDA ATIVA- SAÚDE - 15% | 6 | 2 | 02 | P | 015 | 27.000,00 | 28.620,00 | 30.337,20 |
| 1120.00.00.00.00 | TAXAS | | | | | | 3.679.000,00 | 3.899.740,00 | 4.133.724,40 |
| 1121.00.00.00.00 | TAXAS DE EXERCÍCIO DO PODER DE POLÍCIA | | | | | | 3.358.000,00 | 3.559.480,00 | 3.773.048,80 |
| 1121.01.00.00.00 | TAXAS DE INSPEÇÃO, CONTROLE E FISCALIZAÇÃO | | | | | | 3.257.000,00 | 3.452.420,00 | 3.659.565,20 |
| 1121.01.01.00.00 | TAXAS DE INSPEÇÃO, CONTROLE E FISCALIZAÇÃO-PRINCIPAL | | | | | | 2.257.000,00 | 2.392.420,00 | 2.535.965,20 |
| 1121.01.01.01.00 | TAXAS DE INSPEÇÃO, CONTROLE E FISCALIZAÇÃO- LICENÇA PARA FUNCIONAMENTO DE ESTABELECIMENTOS COMERCIAIS INDUSTRIAIS E PRESTADORAS DE SERVIÇOS | 0 | 1 | 00 | P | 000 | 2.000.000,00 | 2.120.000,00 | 2.247.200,00 |
| 1121.01.01.02.00 | TAXAS DE INSPEÇÃO, CONTROLE E FISCALIZAÇÃO- PUBLICIDADE COMERCIAL | 0 | 1 | 00 | P | 000 | 2.000,00 | 2.120,00 | 2.247,20 |
| 1121.01.01.03.00 | TAXAS DE INSPEÇÃO, CONTROLE E FISCALIZAÇÃO- APREENSÃO E DEPÓSITOS | 0 | 1 | 00 | P | 000 | 5.000,00 | 5.300,00 | 5.618,00 |



ANEXO XIII -DEMONSTRATIVO DA EVOLUÇÃO DA RECEITA NO ÚLTIMO ANO E A SUA PROJEÇÃO PARA OS DOIS SEQUINTE AQUELE A QUE SE REFERIREM (LOA)

ESTADO DA BAHIA
PREFEITURA MUNICIPAL DE PAULO AFONSO

| CÓDIGO | DENOMINAÇÃO | IDUSO | GDR | FONTES | P/F | DDR | PROJEÇÃO | | |
|------------------|---------------------------------------------------------------------------------------------------------------------|-------|-----|--------|-----|-----|--------------|--------------|---------------|
| | | | | | | | 2022 | 2023 | 2024 |
| 1121.01.01.04.00 | TAXAS DE INSPEÇÃO,CONTROLE E FISCALIZAÇÃO-LICENÇA P/ EXECUÇÃO DE OBRAS | 0 | 1 | 00 | P | 000 | 100.000,00 | 106.000,00 | 112.360,00 |
| 1121.01.01.05.00 | TAXAS DE INSPEÇÃO,CONTROLE E FISCALIZAÇÃO- UTILIZAÇÃO DE ÁREA DE DOMÍNIO PÚBLICO | 0 | 1 | 00 | P | 000 | 10.000,00 | 10.600,00 | 11.236,00 |
| 1121.01.01.06.00 | TAXAS DE INSPEÇÃO,CONTROLE E FISCALIZAÇÃO- APREENSÃO, DEPÓSITOS OU LIBERAÇÃO DE ANIMAIS | 0 | 1 | 00 | P | 000 | 100.000,00 | 106.000,00 | 112.360,00 |
| 1121.01.01.07.00 | TAXAS DE INSPEÇÃO,CONTROLE E FISCALIZAÇÃO- OUTRAS TAXAS PELO EXERCÍCIO DO PODER DE POLÍCIA | 0 | 1 | 00 | P | 000 | 40.000,00 | 42.400,00 | 44.944,00 |
| 1121.01.03.00.00 | TAXAS DE INSPEÇÃO,CONTROLE E FISCALIZAÇÃO- DIVIDA ATIVA-TAFIC | | | | | | 1.000.000,00 | 1.060.000,00 | 1.123.600,00 |
| 1121.01.03.01.00 | TAXAS DE INSPEÇÃO,CONTROLE E FISCALIZAÇÃO- DIVIDA ATIVA-TAFIC | 0 | 1 | 00 | P | 000 | 1.000.000,00 | 1.060.000,00 | 1.123.600,00 |
| 1121.04.00.00.00 | TAXA DE CONTROLE E FISCALIZAÇÃO AMBIENTAL | | | | | | 101.000,00 | 107.060,00 | 113.483,60 |
| 1121.04.01.00.00 | TAXA DE CONTROLE E FISCALIZAÇÃO AMBIENTAL-PRINCIPAL | 0 | 1 | 00 | P | 000 | 100.000,00 | 106.000,00 | 112.360,00 |
| 1121.04.03.00.00 | TAXA DE CONTROLE E FISCALIZAÇÃO AMBIENTAL- DIVIDA ATIVA | 0 | 1 | 00 | P | 000 | 1.000,00 | 1.060,00 | 1.123,60 |
| 1122.00.00.00.00 | TAXAS PELA PRESTAÇÃO DE SERVIÇOS | | | | | | 321.000,00 | 340.260,00 | 360.675,60 |
| 1122.01.00.00.00 | TAXAS PELA PRESTAÇÃO DE SERVIÇOS EM GERAL | | | | | | 321.000,00 | 340.260,00 | 360.675,60 |
| 1122.01.01.00.00 | TAXAS PELA PRESTAÇÃO DE SERVIÇOS-PRINCIPAL | 0 | 1 | 00 | P | 000 | 300.000,00 | 318.000,00 | 337.080,00 |
| 1122.01.03.00.00 | Taxas pela Prestação de Serviços - Dívida Ativa | 0 | 1 | 00 | P | 000 | 21.000,00 | 22.260,00 | 23.595,60 |
| 1200.00.00.00.00 | CONTRIBUIÇÕES | | | | | | 9.000.000,00 | 9.540.000,00 | 10.112.400,00 |
| 1241.00.00.00.00 | CONTRIBUIÇÃO P/ CUSTEIO DE SERVIÇO DE ILUMINAÇÃO PÚBLICA | | | | | | 9.000.000,00 | 9.540.000,00 | 10.112.400,00 |
| 1241.50.00.00.00 | CONTRIBUIÇÃO P/ CUSTEIO DE SERVIÇO DE ILUMINAÇÃO PÚBLICA | | | | | | 9.000.000,00 | 9.540.000,00 | 10.112.400,00 |
| 1241.50.01.00.00 | CONTRIBUIÇÃO P/ CUSTEIO DE SERVIÇO DE ILUMINAÇÃO PÚBLICA-COSIP-PRINCIPAL | 0 | 1 | 00 | P | 000 | 9.000.000,00 | 9.540.000,00 | 10.112.400,00 |
| 1300.00.00.00.00 | RECEITA PATRIMONIAL | | | | | | 755.900,00 | 801.254,00 | 849.329,24 |
| 1310.00.00.00.00 | EXPLORAÇÃO DO PATRIMONIO IMOBILIARIO DO ESTADO | | | | | | 1.000,00 | 1.060,00 | 1.123,60 |
| 1311.99.00.00.00 | OUTRAS RECEITAS IMOBILIÁRIAS | | | | | | 1.000,00 | 1.060,00 | 1.123,60 |
| 1311.99.01.00.00 | OUTRAS RECEITAS IMOBILIÁRIAS-PRINCIPAL | | | | | | 1.000,00 | 1.060,00 | 1.123,60 |
| 1310.99.01.01.00 | OUTRAS RECEITAS IMOBILIÁRIAS | 0 | 1 | 00 | P | 000 | 1.000,00 | 1.060,00 | 1.123,60 |
| 1320.00.00.00.00 | VALORES MOBILIÁRIOS | | | | | | 664.900,00 | 704.794,00 | 747.081,64 |
| 1321.00.00.00.00 | JUROS E CORREÇÕES MONETARIAS | | | | | | 664.900,00 | 704.794,00 | 747.081,64 |
| 1321.01.00.00.00 | REMUNERAÇÃO DE DEPÓSITOS BANCÁRIOS | | | | | | 664.900,00 | 704.794,00 | 747.081,64 |
| 1321.01.01.00.00 | REMUNERAÇÃO DE DEPÓSITOS BANCÁRIOS -PRINCIPAL | | | | | | 664.900,00 | 704.794,00 | 747.081,64 |
| 1321.01.01.01.00 | REMUNERAÇÃO DE DEPÓSITOS BANCÁRIOS - ROYALTIES | 0 | 2 | 42 | P | 001 | 20.000,00 | 21.200,00 | 22.472,00 |
| 1321.01.01.02.00 | REMUNERAÇÃO DE DEPÓSITOS BANCÁRIOS- RECURSOS VINCULADOS A EDUCAÇÃO - FUNDEB | | | | | | 100.000,00 | 106.000,00 | 112.360,00 |
| 1321.01.01.02.01 | REMUNERAÇÃO DE DEPÓSITOS BANCÁRIOS- RECURSOS VINCULADOS A EDUCAÇÃO - FUNDEB -70% | 9 | 2 | 18 | P | 001 | 72.000,00 | 76.320,00 | 80.899,20 |
| 1321.01.01.02.02 | REMUNERAÇÃO DE DEPÓSITOS BANCÁRIOS- RECURSOS VINCULADOS A EDUCAÇÃO - FUNDEB -30% | 9 | 2 | 19 | P | 001 | 28.000,00 | 29.680,00 | 31.460,80 |
| 1321.01.01.03.00 | REMUNERAÇÃO DE DEPÓSITOS BANCÁRIOS- FUNDO DE SAÚDE - PRINCIPAL | 9 | 2 | 14 | P | 001 | 300.000,00 | 318.000,00 | 337.080,00 |
| 1321.01.01.04.00 | REMUNERAÇÃO DE DEPÓSITOS BANCÁRIOS DE RECURSOS VINCULADOS- MANUTENÇÃO E DESENVOLVIMENTO DO ENSINO - MDE - PRINCIPAL | 7 | 2 | 01 | P | 001 | 5.000,00 | 5.300,00 | 5.618,00 |
| 1321.01.01.05.00 | REMUNERAÇÃO DE DEPÓSITOS BANCÁRIOS DE RECURSOS VINCULADOS - AÇÕES E SERVIÇOS PÚBLICOS DE SAÚDE- ASPS -PRINCIPAL | 6 | 2 | 02 | P | 001 | 10.000,00 | 10.600,00 | 11.236,00 |
| 1321.01.01.06.00 | REMUNERAÇÃO DE DEPÓSITOS BANCÁRIOS- CIDE | 8 | 2 | 16 | P | 001 | 10.000,00 | 10.600,00 | 11.236,00 |
| 1321.01.01.07.00 | REMUNERAÇÃO DE DEPÓSITOS BANCÁRIOS- TRANSFERENCIAS FNAS | 9 | 2 | 29 | P | 001 | 50.000,00 | 53.000,00 | 56.180,00 |
| 1321.01.01.08.00 | REMUNERAÇÃO DE DEPÓSITOS BANCÁRIOS- RECURSOS VINCULADOS A EDUCAÇÃO -FNDE | 9 | 2 | 15 | P | 001 | 50.000,00 | 53.000,00 | 56.180,00 |
| 1321.01.01.09.00 | REMUNERAÇÃO DE DEPÓSITOS BANCÁRIOS - CONVÊNIO SAÚDE | 9 | 2 | 23 | P | 001 | 1.100,00 | 1.166,00 | 1.235,96 |
| 1321.01.01.10.00 | REMUNERAÇÃO DE DEPÓSITOS BANCÁRIOS - RECURSOS VINCULADOS | 9 | 2 | 00 | P | 001 | 5.000,00 | 5.300,00 | 5.618,00 |
| 1321.01.01.11.00 | REMUNERAÇÃO DE DEPÓSITOS BANCÁRIOS- RECURSOS VINCULADOS A EDUCAÇÃO -QSE | 9 | 2 | 04 | P | 001 | 15.000,00 | 15.900,00 | 16.854,00 |
| 1321.01.01.12.00 | REMUNERAÇÃO DE DEPÓSITOS BANCÁRIOS- RECURSOS VINCULADOS A EDUCAÇÃO -CONVENIOS | 9 | 2 | 22 | P | 001 | 2.000,00 | 2.120,00 | 2.247,20 |
| 1321.01.01.13.00 | REMUNERAÇÃO DE DEPÓSITOS BANCÁRIOS- RECURSOS DO TESOURO-ASSISTENCIA SOCIAL | 0 | 1 | 00 | P | 001 | 15.000,00 | 15.900,00 | 16.854,00 |
| 1321.01.01.14.00 | REMUNERAÇÃO DE DEPÓSITOS BANCÁRIOS- ASSISTENCIA SOCIAL-CONVENIOS | 9 | 2 | 24 | P | 001 | 5.000,00 | 5.300,00 | 5.618,00 |
| 1321.01.01.15.00 | REMUNERAÇÃO DE DEPÓSITOS BANCÁRIOS - FIES | 8 | 2 | 30 | P | 001 | 500,00 | 530,00 | 561,80 |
| 1321.01.01.16.00 | REMUNERAÇÃO DE DEPÓSITOS BANCÁRIOS - FEAS | 8 | 2 | 28 | P | 001 | 5.000,00 | 5.300,00 | 5.618,00 |
| 1321.01.01.17.00 | REMUNERAÇÃO DE DEPÓSITOS BANCÁRIOS- CONVENIOS DIVERSOS | 9 | 2 | 24 | P | 001 | 10.000,00 | 10.600,00 | 11.236,00 |
| 1321.01.01.18.00 | REMUNERAÇÃO DE DEPÓSITO BANCÁRIOS - FCBA | 8 | 2 | 10 | P | 001 | 1.000,00 | 1.060,00 | 1.123,60 |
| 1321.01.01.19.00 | REMUNERAÇÃO DE DEPÓSITOS BANCÁRIOS - RECURSOS ORDINARIOS | 0 | 1 | 00 | P | 001 | 50.000,00 | 53.000,00 | 56.180,00 |
| 1321.01.01.20.00 | REMUNERAÇÃO DE DEPÓSITOS BANCÁRIOS - ALIENAÇÃO DE BENS | 0 | 2 | 92 | P | 001 | 1.000,00 | 1.060,00 | 1.123,60 |
| 1321.01.01.21.00 | REMUNERAÇÃO DE DEPÓSITOS BANCÁRIOS - CESSÃO ONEROSA | 0 | 2 | 44 | P | 001 | 1.000,00 | 1.060,00 | 1.123,60 |
| 1321.01.01.22.00 | REMUNERAÇÃO DE DEPÓSITOS BANCÁRIOS -LC 173-SAÚDE | 0 | 2 | 09 | P | 001 | 100,00 | 106,00 | 112,36 |
| 1321.01.01.23.00 | REMUNERAÇÃO DE DEPÓSITOS BANCÁRIOS - OPERAÇÃO FINISA | 0 | 2 | 90 | P | 001 | 5.000,00 | 5.300,00 | 5.618,00 |
| 1321.01.01.24.00 | REMUNERAÇÃO DE DEPÓSITOS BANCÁRIOS - TRANSFERENCIA ESPECIAL | 0 | 2 | 55 | P | 001 | 1.000,00 | 1.060,00 | 1.123,60 |
| 1321.01.01.25.00 | REMUNERAÇÃO DE DEPÓSITOS BANCÁRIOS - PRECATORIO FUNDEF | 0 | 2 | 95 | P | 001 | 1.000,00 | 1.060,00 | 1.123,60 |
| 1321.01.01.26.00 | REMUNERAÇÃO DE DEPÓSITOS BANCÁRIOS -LC 173-ASS | 0 | 2 | 09 | P | 001 | 100,00 | 106,00 | 112,36 |
| 1321.01.01.27.00 | REMUNERAÇÃO DE DEPÓSITOS BANCÁRIOS - PMPA LEI ALDIR BLANC | 9 | 2 | 97 | P | 001 | 100,00 | 106,00 | 112,36 |
| 1321.01.01.28.00 | REMUNERAÇÃO DE DEPÓSITOS BANCÁRIOS - PRECATORIO FUNDEB | 9 | 2 | 96 | P | 001 | 1.000,00 | 1.060,00 | 1.123,60 |
| 1390.00.00.00.00 | DEMAIS RECEITAS PATRIMONIAIS | | | | | | 90.000,00 | 95.400,00 | 101.124,00 |
| 1399.00.00.00.00 | OUTRAS RECEITAS PATRIMONIAIS | | | | | | 90.000,00 | 95.400,00 | 101.124,00 |
| 1399.99.00.00.00 | OUTRAS RECEITAS PATRIMONIAIS | | | | | | 90.000,00 | 95.400,00 | 101.124,00 |
| 1399.99.01.00.00 | OUTRAS RECEITAS PATRIMONIAIS-PRINCIPAL | 0 | 1 | 00 | P | 000 | 90.000,00 | 95.400,00 | 101.124,00 |



ANEXO XIII -DEMONSTRATIVO DA EVOLUÇÃO DA RECEITA NO ÚLTIMO ANO E A SUA PROJEÇÃO PARA OS DOIS SEGUINTE AQUELE A QUE SE REFERIREM (LOA)

ESTADO DA BAHIA
PREFEITURA MUNICIPAL DE PAULO AFONSO

| CÓDIGO | DENOMINAÇÃO | IDUSO | GDR | FONTES | P/F | DDR | PROJEÇÃO | | |
|------------------|-------------------------------------------------------------------------------------------------------------------------------------------------------|-------|-----|--------|-----|-----|-----------------|-----------------|-----------------|
| | | | | | | | 2022 | 2023 | 2024 |
| 1600.00.00.00.00 | RECEITA DE SERVIÇOS | | | | | | 5.000,00 | 5.300,00 | 5.618,00 |
| 1690.00.00.00.00 | OUTROS SERVIÇOS | | | | | | 5.000,00 | 5.300,00 | 5.618,00 |
| 1699.00.00.00.00 | OUTROS SERVIÇOS | | | | | | 5.000,00 | 5.300,00 | 5.618,00 |
| 1699.99.00.00.00 | OUTROS SERVIÇOS | | | | | | 5.000,00 | 5.300,00 | 5.618,00 |
| 1699.99.01.00.00 | OUTROS SERVIÇOS-PRINCIPAL | 0 | 1 | 00 | P | 000 | 5.000,00 | 5.300,00 | 5.618,00 |
| 1700.00.00.00.00 | TRANSFERÊNCIAS CORRENTES | | | | | | 337.010.300,00 | 357.230.918,00 | 378.664.773,08 |
| 1710.00.00.00.00 | TRANSFERÊNCIAS DA UNIÃO E DE SUAS ENTIDADES | | | | | | 160.753.900,00 | 170.399.134,00 | 180.623.082,04 |
| 1711.00.00.00.00 | TRANSFERÊNCIAS DECORRENTES DE PARTICIPAÇÃO DA RECEITA DA UNIÃO | | | | | | 60.212.000,00 | 63.824.720,00 | 67.654.203,20 |
| 1711.51.00.00.00 | COTA-PARTE DO FPM | | | | | | 74.000.000,00 | 78.440.000,00 | 83.146.400,00 |
| 1711.51.10.00.00 | COTA-PARTE DO FPM-COTA MENSAL | | | | | | 69.000.000,00 | 73.140.000,00 | 77.528.400,00 |
| 1711.51.11.00.00 | COTA-PARTE DO FPM-COTA MENSAL- PRINCIPAL | | | | | | 69.000.000,00 | 73.140.000,00 | 77.528.400,00 |
| 1711.51.11.00.00 | COTA-PARTE DO FPM COTA MENSAL - REC. LIVRE - 60% | 0 | 1 | 00 | P | 000 | 32.430.000,00 | 34.375.800,00 | 36.438.348,00 |
| 1711.51.11.00.00 | COTA-PARTE DO FPM COTA MENSAL - EDUCAÇÃO - 25% | 7 | 2 | 01 | P | 025 | 17.940.000,00 | 19.016.400,00 | 20.157.384,00 |
| 1711.51.11.00.00 | COTA-PARTE DO FPM COTA MENSAL - SAÚDE - 15% | 6 | 2 | 02 | P | 015 | 18.630.000,00 | 19.747.800,00 | 20.932.668,00 |
| 9711.51.11.00.00 | DEDUÇÃO DE RECEITA DO FPM COTA MENSAL - FUNDEB | 7 | 2 | 01 | P | 025 | (13.800.000,00) | (14.628.000,00) | (15.505.680,00) |
| 1711.51.20.00.00 | COTA-PARTE DO FPM-1% COTA ENTREGUE MÊS DE DEZEMBRO | | | | | | 2.500.000,00 | 2.650.000,00 | 2.809.000,00 |
| 1711.51.21.00.00 | COTA-PARTE DO FPM-1% COTA ENTREGUE MÊS DE DEZEMBRO-PRINCIPAL | | | | | | 2.500.000,00 | 2.650.000,00 | 2.809.000,00 |
| 1711.51.21.00.00 | COTA-PARTE DO FPM 1% COTA ENTREGUE MÊS DE DEZEMBRO PRINCIPAL - REC. LIVRE - 60% | 0 | 1 | 00 | P | 000 | 1.175.000,00 | 1.245.500,00 | 1.320.230,00 |
| 1711.51.21.00.00 | COTA-PARTE DO FPM 1% COTA ENTREGUE MÊS DE DEZEMBRO PRINCIPAL - EDUCAÇÃO - 25% | 7 | 2 | 01 | P | 025 | 650.000,00 | 689.000,00 | 730.340,00 |
| 1711.51.21.00.00 | COTA-PARTE DO FPM 1% COTA ENTREGUE MÊS DE DEZEMBRO PRINCIPAL - SAÚDE - 15% | 6 | 2 | 02 | P | 015 | 675.000,00 | 715.500,00 | 758.430,00 |
| 1711.51.30.00.00 | COTA-PARTE DO FPM-1% COTA ENTREGUE MÊS DE JULHO | | | | | | 2.500.000,00 | 2.650.000,00 | 2.809.000,00 |
| 1711.51.31.00.00 | COTA-PARTE DO FPM- 1% COTA ENTREGUE MÊS DE JULHO-PRINCIPAL | | | | | | 2.500.000,00 | 2.650.000,00 | 2.809.000,00 |
| 1711.51.31.00.00 | COTA-PARTE DO FPM 1% COTA ENTREGUE MÊS DE JULHO - REC. LIVRE - 60% | 0 | 1 | 00 | P | 000 | 1.175.000,00 | 1.245.500,00 | 1.320.230,00 |
| 1711.51.31.00.00 | COTA-PARTE DO FPM 1% COTA ENTREGUE MÊS DE JULHO - EDUCAÇÃO - 25% | 7 | 2 | 01 | P | 025 | 650.000,00 | 689.000,00 | 730.340,00 |
| 1711.51.31.00.00 | COTA-PARTE DO FPM 1% COTA ENTREGUE MÊS DE JULHO - SAÚDE - 15% | 6 | 2 | 02 | P | 015 | 675.000,00 | 715.500,00 | 758.430,00 |
| 1711.52.00.00.00 | COTA PARTE DO IMPOSTO SOBRE A PROPRIEDADE TERRITORIAL RURAL | | | | | | 15.000,00 | 15.900,00 | 16.854,00 |
| 1711.52.01.00.00 | COTA PARTE DO IMPOSTO SOBRE A PROPRIEDADE TERRITORIAL RURAL-PRINCIPAL | | | | | | 15.000,00 | 15.900,00 | 16.854,00 |
| 1711.52.01.00.00 | COTA PARTE DO IMP. S/ PROP. TERRITORIAL RURAL - ITR - PRINCIPAL REC. LIVRE - 60% | 0 | 1 | 00 | P | 000 | 7.050,00 | 7.473,00 | 7.921,38 |
| 1711.52.01.00.00 | COTA PARTE DO IMP. S/ PROP. TERRITORIAL RURAL - ITR-PRINCIPAL EDUCAÇÃO - 25% | 7 | 2 | 01 | P | 025 | 3.900,00 | 4.134,00 | 4.382,04 |
| 1711.52.01.00.00 | COTA PARTE DO IMP. S/ PROP. TERRITORIAL RURAL - ITR -PRINCIPAL SAÚDE - 15% | 6 | 2 | 02 | P | 015 | 4.050,00 | 4.293,00 | 4.550,58 |
| 9711.52.01.00.00 | DEDUÇÃO DE RECEITA DA TRANSF. IMP. S/ PROP. TERRITORIAL RURAL - ITR PRINCIPAL | 7 | 2 | 01 | P | 025 | (3.000,00) | (3.180,00) | (3.370,80) |
| 1712.00.00.00.00 | TRANSFERÊNCIA COMP.FINANCEIRA PELA EXPLORAÇÃO DE RECURSOS NATURAIS | | | | | | 12.221.000,00 | 12.954.260,00 | 13.731.515,60 |
| 1712.50.00.00.00 | COTA PARTE COMPENSAÇÃO FINANC DE RECURSOS HÍDRICOS | | | | | | 11.000.000,00 | 11.660.000,00 | 12.359.600,00 |
| 1712.50.01.00.00 | COTA PARTE COMPENSAÇÃO FINANC DE RECURSOS HÍDRICOS - PRINCIPAL | 0 | 2 | 42 | P | 027 | 11.000.000,00 | 11.660.000,00 | 12.359.600,00 |
| 1712.51.00.00.00 | COTA PARTE DA COMPENSAÇÃO FINANCEIRA DE RECURSOS MINEIRAS - CFEM | | | | | | 1.000,00 | 1.060,00 | 1.123,60 |
| 1712.51.01.00.00 | COTA PARTE DA COMPENSAÇÃO FINANCEIRA DE RECURSOS MINEIRAS - CFEM - PRINCIPAL | 0 | 2 | 42 | P | 027 | 1.000,00 | 1.060,00 | 1.123,60 |
| 1712.52.00.00.00 | COTA PARTE ROYALTIES - COMPENSAÇÃO FINANCEIRA PELA PRODUÇÃO DE PETRÓLEO | | | | | | 1.220.000,00 | 1.293.200,00 | 1.370.792,00 |
| 1712.52.10.00.00 | COTA PARTE ROYALTIES - COMPENSAÇÃO FINANCEIRA PELA PRODUÇÃO DE PETRÓLEO - LEI Nº 7.990/89 | | | | | | 100.000,00 | 106.000,00 | 112.360,00 |
| 1712.52.11.00.00 | COTA PARTE ROYALTIES - COMPENSAÇÃO FINANCEIRA PELA PRODUÇÃO DE PETRÓLEO - LEI Nº 7.990/89 - PRINCIPAL | 0 | 2 | 42 | P | 027 | 100.000,00 | 106.000,00 | 112.360,00 |
| 1712.52.20.00.00 | COTA PARTE ROYALTIES PELO EXCEDENTE DA PRODUÇÃO DO PETRÓLEO - LEI Nº 9.478/97, ARTIGO 49, I E II - PRINCIPAL | | | | | | 20.000,00 | 21.200,00 | 22.472,00 |
| 1712.52.21.00.00 | COTA PARTE ROYALTIES PELO EXCEDENTE DA PRODUÇÃO DO PETRÓLEO - LEI Nº 9.478/97, ARTIGO 49, I E II - PRINCIPAL | 0 | 2 | 42 | P | 027 | 20.000,00 | 21.200,00 | 22.472,00 |
| 1712.52.40.00.00 | COTA PARTE FUNDO ESPECIAL DO PETRÓLEO-FEP | | | | | | 1.100.000,00 | 1.166.000,00 | 1.235.960,00 |
| 1712.52.41.00.00 | COTA PARTE FUNDO ESPECIAL DO PETRÓLEO-FEP - PRINCIPAL | 0 | 2 | 42 | P | 027 | 1.100.000,00 | 1.166.000,00 | 1.235.960,00 |
| 1713.00.00.00.00 | TRANSFERÊNCIA DE RECURSOS DO SISTEMA ÚNICO DE SAÚDE -SUS | | | | | | 53.337.000,00 | 56.537.220,00 | 59.929.453,20 |
| 1713.50.00.00.00 | TRANSFERÊNCIA DE RECURSOS DO SUS -REPASSES DO FUNDO A FUNDO - BLOCO DE MANUTENÇÃO DAS AÇÕES E SERVIÇOS PÚBLICOS DE SAÚDE | | | | | | 53.337.000,00 | 56.537.220,00 | 59.929.453,20 |
| 1713.50.10.00.00 | TRANSFERÊNCIA DE RECURSOS DO SUS -REPASSES DO FUNDO A FUNDO - BLOCO DE MANUTENÇÃO DAS AÇÕES E SERVIÇOS PÚBLICOS DE SAÚDE- ATENÇÃO PRIMÁRIA | | | | | | 12.312.000,00 | 13.050.720,00 | 13.833.763,20 |
| 1713.50.11.00.00 | TRANSFERÊNCIA DE RECURSOS DO SUS -REPASSES DO FUNDO A FUNDO - BLOCO DE MANUTENÇÃO DAS AÇÕES E SERVIÇOS PÚBLICOS DE SAÚDE- ATENÇÃO PRIMÁRIA -PRINCIPAL | | | | | | 12.312.000,00 | 13.050.720,00 | 13.833.763,20 |
| 1713.50.11.01.00 | Programa de Informatização das unidades Basicas de saúde | 9 | 2 | 14 | P | 091 | 50.000,00 | 53.000,00 | 56.180,00 |
| 1713.50.11.02.00 | Programa de Informatização da APS | 9 | 2 | 14 | P | 091 | 350.000,00 | 371.000,00 | 393.260,00 |
| 1713.50.11.03.00 | Incentivo Financeiro da APS-PER CAPITA DE TRANSIÇÃO | 9 | 2 | 14 | P | 091 | 622.000,00 | 659.320,00 | 698.879,20 |
| 1713.50.11.04.00 | Incentivo Financeiro da APS-CAPITAÇÃO PONDERADA | 9 | 2 | 14 | P | 091 | 6.000.000,00 | 6.890.000,00 | 7.303.400,00 |
| 1713.50.11.05.00 | Incentivo Financeiro da APS-DESEMPENHO | 9 | 2 | 14 | P | 091 | 1.140.000,00 | 1.208.400,00 | 1.280.904,00 |
| 1713.50.11.06.00 | Incentivo Para ações estratégicas | 9 | 2 | 14 | P | 091 | 3.700.000,00 | 3.922.000,00 | 4.157.320,00 |
| 1713.50.11.07.00 | CORONAVIRUS (COVID-19) SAPS | 9 | 2 | 14 | P | 091 | 100.000,00 | 106.000,00 | 112.360,00 |
| 1713.50.11.08.00 | INCREMENTO TEMPORARIO DO CUSTEIO DOS SERVIÇOS DE ATENÇÃO BÁSICA DE SAÚDE | 9 | 2 | 14 | P | 091 | 350.000,00 | 371.000,00 | 393.260,00 |
| 1713.50.20.00.00 | TRANSFERÊNCIA DE RECURSOS DO SISTEMA ÚNICO DE SAÚDE - SUS-ATENÇÃO ESPECIALIZADA | | | | | | 39.300.000,00 | 41.658.000,00 | 44.157.480,00 |
| 1713.50.21.00.00 | TRANSFERÊNCIA DE RECURSOS DO SISTEMA ÚNICO DE SAÚDE - ATENÇÃO ESPECIALIZADA -PRINCIPAL | | | | | | 39.300.000,00 | 41.658.000,00 | 44.157.480,00 |
| 1713.50.21.01.00 | Atenção à Saúde da população para procedimentos do MAC | 9 | 2 | 14 | P | 100 | 26.000.000,00 | 27.560.000,00 | 29.213.600,00 |
| 1713.50.21.02.00 | SAMU - Serviço de Atendimento Móvel as Urgências-192 | 9 | 2 | 14 | P | 096 | 1.400.000,00 | 1.484.000,00 | 1.573.040,00 |
| 1713.50.21.03.00 | Fundo de ações estratégicas e compensações -Exercícios anteriores | 9 | 2 | 14 | P | 036 | 50.000,00 | 53.000,00 | 56.180,00 |
| 1713.50.21.04.00 | Teto Municipal Rede Cegonha | 9 | 2 | 14 | P | 098 | 300.000,00 | 318.000,00 | 337.080,00 |
| 1713.50.21.05.00 | Teto Municipal Rede Saúde Mental | 9 | 2 | 14 | P | 104 | 700.000,00 | 742.000,00 | 786.520,00 |
| 1713.50.21.06.00 | Teto Municipal Rede Brasil sem Miséria | 9 | 2 | 14 | P | 103 | 50.000,00 | 53.000,00 | 56.180,00 |
| 1713.50.21.07.00 | FAEC - Nefrologia | 9 | 2 | 14 | P | 055 | 10.200.000,00 | 10.812.000,00 | 11.460.720,00 |



ANEXO XIII -DEMONSTRATIVO DA EVOLUÇÃO DA RECEITA NO ÚLTIMO ANO E A SUA PROJEÇÃO PARA OS DOIS SEQUINTE AQUELE A QUE SE REFERIREM (LOA)

ESTADO DA BAHIA
PREFEITURA MUNICIPAL DE PAULO AFONSO

| CÓDIGO | DENOMINAÇÃO | IDUSO | GDR | FONTES | P/F | DDR | PROJEÇÃO | | |
|------------------|----------------------------------------------------------------------------------------------------------------------|-------|-----|--------|-----|-----|--------------|--------------|--------------|
| | | | | | | | 2022 | 2023 | 2024 |
| 1713.50.21.08.00 | FAEC - CIRURGIAS ELETIVAS - RECURSOS SUS | 9 | 2 | 14 | P | 041 | 400.000,00 | 424.000,00 | 449.440,00 |
| 1713.50.21.09.00 | FAEC - TERAPIA ESPECIALIZADA EM ANGIOLOGIA | 9 | 2 | 14 | P | 041 | 100.000,00 | 106.000,00 | 112.360,00 |
| 1713.50.21.10.00 | CORONAVÍRUS (COVID-19) SAES | 9 | 2 | 14 | P | 091 | 100.000,00 | 106.000,00 | 112.360,00 |
| 1713.50.30.00.00 | TRANSFERÊNCIA DE RECURSOS DO SISTEMA ÚNICO DE SAÚDE - SUS-VIGILANCIA EM SAÚDE | | | | | | 915.000,00 | 969.900,00 | 1.028.094,00 |
| 1713.50.31.00.00 | TRANSFERÊNCIA DE RECURSOS DO SISTEMA ÚNICO DE SAÚDE - SUS-VIGILANCIA EM SAÚDE-PRINCIPAL | | | | | | 915.000,00 | 969.900,00 | 1.028.094,00 |
| 1713.50.31.01.00 | Incentivo Financeiro aos Estados, Distrito Federal e Municípios para a Vigilância em Saúde - DESPESAS DIVERSAS | 9 | 2 | 14 | P | 081 | 700.000,00 | 742.000,00 | 786.520,00 |
| 1713.50.31.02.00 | Assistência Financeira Complementar aos Estados, Distrito Federal e Municípios para Agentes de Combate às Endemias | 9 | 2 | 14 | P | 082 | 15.000,00 | 15.900,00 | 16.854,00 |
| 1713.50.31.03.00 | Incentivo Financeiro aos Estados, Distrito Federal e Municípios para Execução de Ações de Vigilância Sanitária | 9 | 2 | 14 | P | 080 | 100.000,00 | 106.000,00 | 112.360,00 |
| 1713.50.31.03.00 | Incentivo Financeiro às Ações de Vigilância e Prevenção e Controle das DST/AIDS e Hepatites Virais | 9 | 2 | 14 | P | 105 | 100.000,00 | 106.000,00 | 112.360,00 |
| 1713.50.40.00.00 | TRANSFERÊNCIA DE RECURSOS DO SISTEMA ÚNICO DE SAÚDE - SUS-ASSISTENCIA FARMACEUTICA | | | | | | 770.000,00 | 816.200,00 | 865.172,00 |
| 1713.50.41.00.00 | TRANSFERÊNCIA DE RECURSOS DO SISTEMA ÚNICO DE SAÚDE - SUS-ASSISTENCIA FARMACEUTICA-PRINCIPAL | | | | | | 770.000,00 | 816.200,00 | 865.172,00 |
| 1713.50.41.01.00 | Promoção da Assistência Farmaceutica e Insumos Estratégicos na Atenção básica | 9 | 2 | 14 | P | 054 | 750.000,00 | 795.000,00 | 842.700,00 |
| 1713.50.41.02.00 | Organização dos Serv de Assistência farmaceutica no SUS | 9 | 2 | 14 | P | 054 | 20.000,00 | 21.200,00 | 22.472,00 |
| 1713.50.50.00.00 | TRANSFERÊNCIA DE RECURSOS DO SISTEMA ÚNICO DE SAÚDE - SUS-GESTÃO DO SUS | | | | | | 25.000,00 | 26.500,00 | 28.090,00 |
| 1713.50.51.00.00 | TRANSFERÊNCIA DE RECURSOS DO SISTEMA ÚNICO DE SAÚDE - SUS-GESTÃO DO SUS-PRINCIPAL | | | | | | 25.000,00 | 26.500,00 | 28.090,00 |
| 1713.50.51.01.00 | Implementação da Segurança Alimentar e Nutricional na Saúde | 9 | 2 | 14 | P | 054 | 25.000,00 | 26.500,00 | 28.090,00 |
| 1713.50.90.00.00 | TRANSFERÊNCIA DE RECURSOS DO SISTEMA ÚNICO DE SAÚDE - SUS-OUTROS PROG FINANCIADOS POR TRANSF FUNDO A FUNDO | | | | | | 15.000,00 | 15.900,00 | 16.854,00 |
| 1713.50.91.00.00 | TRANSFERÊNCIA DE RECURSOS DO SISTEMA ÚNICO DE SAÚDE - SUS-OUTROS PROG FINANCIADOS POR TRANSF FUNDO A FUNDO-PRINCIPAL | | | | | | 15.000,00 | 15.900,00 | 16.854,00 |
| 1713.50.91.01.00 | OUTROS PROG FINANCIADOS POR TRANSF FUNDO A FUNDO- | 9 | 2 | 14 | P | 054 | 5.000,00 | 5.300,00 | 5.618,00 |
| 1713.50.91.02.00 | CORONAVIRUS(COVID-19) | 9 | 2 | 14 | P | 054 | 10.000,00 | 10.600,00 | 11.236,00 |
| 1714.00.00.00.00 | TRANSFERÊNCIAS DE RECURSOS DO FUNDO NACIONAL DO DESENVOLVIMENTO DA EDUCAÇÃO - FNDE | | | | | | 4.809.000,00 | 5.097.540,00 | 5.403.392,40 |
| 1714.50.00.00.00 | TRANSFERÊNCIAS DO SALÁRIO EDUCAÇÃO | | | | | | 2.390.000,00 | 2.533.400,00 | 2.685.404,00 |
| 1714.50.01.00.00 | TRANSFERÊNCIAS DO SALÁRIO EDUCAÇÃO - PRINCIPAL | 9 | 2 | 04 | P | 014 | 2.390.000,00 | 2.533.400,00 | 2.685.404,00 |
| 1714.51.00.00.00 | TRANSFERÊNCIAS DIRETAS DO FNDE REFERENTE AO PROGRAMA DINHEIRO DIRETO NA ESCOLA - PDDE | | | | | | 20.000,00 | 21.200,00 | 22.472,00 |
| 1714.51.01.00.00 | TRANSFERÊNCIAS DIRETAS DO FNDE REFERENTE AO PROGRAMA DINHEIRO DIRETO NA ESCOLA - PDDE - PRINCIPAL | 9 | 2 | 15 | P | 141 | 20.000,00 | 21.200,00 | 22.472,00 |
| 1714.52.00.00.00 | TRANSFERENCIAS DIRETAS DO FNDE REFERENTES AO PROGRAMA NACIONAL DE ALIMENTAÇÃO ESCOLAR - PNAE | | | | | | 1.804.000,00 | 1.912.240,00 | 2.026.974,40 |
| 1714.52.01.00.00 | TRANSFERENCIAS DIRETAS DO FNDE REFERENTES AO PROGRAMA NACIONAL DE ALIMENTAÇÃO ESCOLAR - PNAE - PRINCIPAL | | | | | | 1.804.000,00 | 1.912.240,00 | 2.026.974,40 |
| 1714.52.01.01.00 | PNAE- CRECHE | 9 | 2 | 15 | P | 145 | 180.000,00 | 190.800,00 | 202.248,00 |
| 1714.52.01.02.00 | PNAE- PRÉ - ESCOLA | 9 | 2 | 15 | P | 144 | 306.000,00 | 324.360,00 | 343.821,60 |
| 1714.52.01.03.00 | PNAE-ENSINO MEDIO | 9 | 2 | 15 | P | 146 | 21.000,00 | 22.260,00 | 23.595,60 |
| 1714.52.01.04.00 | PNAE-EJA | 9 | 2 | 15 | P | 148 | 52.000,00 | 55.120,00 | 58.427,20 |
| 1714.52.01.05.00 | PNAE- FUNDAMENTAL | 9 | 2 | 15 | P | 143 | 1.200.000,00 | 1.272.000,00 | 1.348.320,00 |
| 1714.52.01.06.00 | PNAE - AEE - ATENDIMENTO EDUCACIONAL ESPECIALIZADO | 9 | 2 | 15 | P | 142 | 25.000,00 | 26.500,00 | 28.090,00 |
| 1714.52.01.07.00 | PNAE - MAIS EDUCAÇÃO FUNDAMENTAL | 9 | 2 | 15 | P | 147 | 20.000,00 | 21.200,00 | 22.472,00 |



ANEXO XIII -DEMONSTRATIVO DA EVOLUÇÃO DA RECEITA NO ÚLTIMO ANO E A SUA PROJEÇÃO PARA OS DOIS SEQUINTE AQUELE A QUE SE REFERIREM (LOA)

ESTADO DA BAHIA
PREFEITURA MUNICIPAL DE PAULO AFONSO

| CÓDIGO | DENOMINAÇÃO | IDUSO | GDR | FONTES | P/F | DDR | PROJEÇÃO | | |
|------------------|-------------------------------------------------------------------------------------------------------------------|-------|-----|--------|-----|-----|---------------|---------------|---------------|
| | | | | | | | 2022 | 2023 | 2024 |
| 1714.53.00.00.00 | TRANSFERENCIAS DIRETAS DO FNDE REFERENTES AO PROGRAMA NACIONAL DE APOIO AO TRANSPORTE ESCOLAR - PNATE | | | | | | 375.000,00 | 397.500,00 | 421.350,00 |
| 1714.53.01.00.00 | TRANSFERENCIAS DIRETAS DO FNDE REFERENTES AO PROGRAMA NACIONAL DE APOIO AO TRANSPORTE ESCOLAR - PNATE - PRINCIPAL | | | | | | 375.000,00 | 397.500,00 | 421.350,00 |
| 1714.53.01.01.00 | PNATE - TRANSPORTE ESCOLAR NO ENSINO FUNDAMENTAL | 9 | 2 | 15 | P | 151 | 300.000,00 | 318.000,00 | 337.080,00 |
| 1714.53.01.02.00 | PNATE - TRANSPORTE ESCOLAR NO ENSINO MEDIO | 9 | 2 | 15 | P | 154 | 50.000,00 | 53.000,00 | 56.180,00 |
| 1714.53.01.03.00 | PNATE - TRANSPORTE ESCOLAR NO ENSINO INFANTIL | 9 | 2 | 15 | P | 152 | 25.000,00 | 26.500,00 | 28.090,00 |
| 1714.55.00.00.00 | TRANSFERENCIAS REFERENTES AO PROGRAMA BRASIL ALFABETIZADO-PBA | | | | | | 20.000,00 | 21.200,00 | 22.472,00 |
| 1714.55.01.00.00 | TRANSFERENCIAS REFERENTES AO PROGRAMA BRASIL ALFABETIZADO-PBA-PRINCIPAL | | | | | | 20.000,00 | 21.200,00 | 22.472,00 |
| 1714.55.01.01.00 | PROGRAMA BRASIL ALFABETIZADO | 9 | 2 | 15 | P | 159 | 20.000,00 | 21.200,00 | 22.472,00 |
| 1714.58.00.00.00 | TRANSFERENCIAS REFERENTE AO PROGRAMA DE APOIO A AQUIS DE EQUIPAMENTOS PARA REDE PUBLICA DE ENSINO FUND | | | | | | 200.000,00 | 212.000,00 | 224.720,00 |
| 1714.58.01.00.00 | TRANSFERENCIAS REFERENTE AO PROGRAMA DE APOIO A AQUIS DE EQUIPAMENTOS PARA REDE PUBLICA DE ENSINO FUND-PRINCIPAL | | | | | | 200.000,00 | 212.000,00 | 224.720,00 |
| 1714.58.01.01.00 | AQUISIÇÃO DE EQUIPAMENTOS | 9 | 2 | 15 | P | 162 | 200.000,00 | 212.000,00 | 224.720,00 |
| 1715.00.00.00.00 | TRANSFERÊNCIAS DE RECURSOS DA COMPLEMENTAÇÃO DA UNIÃO AO FUNDEB | | | | | | 27.000.000,00 | 28.620.000,00 | 30.337.200,00 |
| 1715.50.00.00.00 | TRANSFERÊNCIAS DE RECURSOS DA COMPLEMENTAÇÃO DA UNIÃO AO FUNDEB-VAAT | | | | | | 9.000.000,00 | 9.540.000,00 | 10.112.400,00 |
| 1715.50.01.00.00 | TRANSFERÊNCIAS DE RECURSOS DA COMPLEMENTAÇÃO DA UNIÃO AO FUNDEB-VAAT-PRINCIPAL | | | | | | 9.000.000,00 | 9.540.000,00 | 10.112.400,00 |
| 1715.50.01.00.00 | COMPLEMENTO DA UNIÃO - VAAT - 70% | 9 | 2 | 18 | P | 018 | 6.480.000,00 | 6.868.800,00 | 7.280.928,00 |
| 1715.50.01.00.00 | COMPLEMENTO DA UNIÃO - VAAT - 30% | 9 | 2 | 19 | P | 019 | 2.520.000,00 | 2.671.200,00 | 2.831.472,00 |
| 1715.51.00.00.00 | TRANSFERÊNCIAS DE RECURSOS DA COMPLEMENTAÇÃO DA UNIÃO AO FUNDEB-VAAF | | | | | | 17.900.000,00 | 18.974.000,00 | 20.112.440,00 |
| 1715.51.01.00.00 | TRANSFERÊNCIAS DE RECURSOS DA COMPLEMENTAÇÃO DA UNIÃO AO FUNDEB-VAAF | | | | | | 17.900.000,00 | 18.974.000,00 | 20.112.440,00 |
| 1715.51.01.00.00 | COMPLEMENTO DA UNIÃO - VAAF - 70% | 9 | 2 | 18 | P | 018 | 12.888.000,00 | 13.661.280,00 | 14.480.956,80 |
| 1715.51.01.00.00 | COMPLEMENTO DA UNIÃO - VAAF - 30% | 9 | 2 | 19 | P | 019 | 5.012.000,00 | 5.312.720,00 | 5.631.483,20 |
| 1715.52.00.00.00 | TRANSFERÊNCIAS DE RECURSOS DA COMPLEMENTAÇÃO DA UNIÃO AO FUNDEB-VAAR | | | | | | 100.000,00 | 106.000,00 | 112.360,00 |
| 1715.52.01.00.00 | TRANSFERÊNCIAS DE RECURSOS DA COMPLEMENTAÇÃO DA UNIÃO AO FUNDEB-VAAR | | | | | | 100.000,00 | 106.000,00 | 112.360,00 |
| 1715.52.01.00.00 | COMPLEMENTO DA UNIÃO - VAAR - 70% | 9 | 2 | 18 | P | 018 | 72.000,00 | 76.320,00 | 80.899,20 |
| 1715.52.01.00.00 | COMPLEMENTO DA UNIÃO - VAAR - 30% | 9 | 2 | 19 | P | 019 | 28.000,00 | 29.680,00 | 31.460,80 |
| 1716.00.00.00.00 | TRANSFERÊNCIA DE RECURSOS DO FUNDO NACIONAL DE ASSISTÊNCIA SOCIAL - FNAS | | | | | | 2.745.000,00 | 2.909.700,00 | 3.084.282,00 |
| 1716.50.00.00.00 | TRANSFERÊNCIA DE RECURSOS DO FUNDO NACIONAL DE ASSISTÊNCIA SOCIAL - FNAS | | | | | | 2.745.000,00 | 2.909.700,00 | 3.084.282,00 |
| 1716.50.01.00.00 | TRANSFERÊNCIA DE RECURSOS DO FUNDO NACIONAL DE ASSISTÊNCIA SOCIAL - FNAS-PRINCIPAL | | | | | | 2.745.000,00 | 2.909.700,00 | 3.084.282,00 |
| 1716.50.01.01.00 | BLOCO PROTEÇÃO SOCIAL BÁSICA | | | | | | 1.090.000,00 | 1.155.400,00 | 1.224.724,00 |
| 1716.50.01.01.01 | PBF - PISO BÁSICO FIXO | 9 | 2 | 29 | P | 220 | 576.000,00 | 310.560,00 | 329.193,60 |
| 1716.50.01.01.02 | PISO BASICO VARIÁVEL-SCFV | 9 | 2 | 29 | P | 222 | 504.000,00 | 334.240,00 | 354.294,40 |
| 1716.50.01.01.03 | INCREMENTO TEMPORARIO DO BLOCO PROT BASICA | 9 | 2 | 29 | P | 237 | 10.000,00 | 10.600,00 | 11.236,00 |
| 1716.50.01.02.00 | BLOCO PROTEÇÃO SOCIAL ESPECIAL DE MEDIA E ALTA COMPLEXIDADE | | | | | | 490.000,00 | 519.400,00 | 550.564,00 |
| 1716.50.01.02.01 | PFMC- PISO FIXO DE MEDIA COMPLEXIDADE | 9 | 2 | 29 | P | 231 | 200.000,00 | 212.000,00 | 224.720,00 |
| 1716.50.01.02.02 | PAC 1 - PISO DE ALTA COMPLEXIDADE 1 | 9 | 2 | 29 | P | 225 | 180.000,00 | 123.360,00 | 130.761,60 |
| 1716.50.01.02.03 | PTMC - PISO DE TRANSIÇÃO DE MÉDIA COMPLEXIDADE | 9 | 2 | 29 | P | 227 | 5.000,00 | 5.300,00 | 5.618,00 |
| 1716.50.01.02.04 | MSE-MEDIDAS SOCIEDUCATIVAS | 9 | 2 | 29 | P | 237 | 50.000,00 | 53.000,00 | 56.180,00 |
| 1716.50.01.02.05 | ABORDAGM SOCIAL- PISO FIXO DE MÉDIA COMPLEXIDADE | 9 | 2 | 29 | P | 237 | 5.000,00 | 5.300,00 | 5.618,00 |
| 1716.50.01.02.06 | INCREMENTO TEMPORARIO DO BLOCO PROT ESPECIAL | 9 | 2 | 29 | P | 237 | 50.000,00 | 53.000,00 | 56.180,00 |
| 1716.50.01.03.00 | BLOCO DA GESTÃO DO PROG BOLSA FAMILIA E DO CADATRO ÚNICO | | | | | | 700.000,00 | 742.000,00 | 786.520,00 |
| 1716.50.01.03.01 | IGD - INDICE DE GESTÃO DESCENTRALIZADA - SUAS | 9 | 2 | 29 | P | 230 | 100.000,00 | 106.000,00 | 112.360,00 |
| 1716.50.01.03.02 | IGD - INDICE DE GESTÃO DESCENTRALIZADA - PBF | 9 | 2 | 29 | P | 218 | 600.000,00 | 436.000,00 | 462.160,00 |



ANEXO XIII -DEMONSTRATIVO DA EVOLUÇÃO DA RECEITA NO ÚLTIMO ANO E A SUA PROJEÇÃO PARA OS DOIS SEQUINTE AQUELE A QUE SE REFERIREM (LOA)

ESTADO DA BAHIA
PREFEITURA MUNICIPAL DE PAULO AFONSO

| CÓDIGO | DENOMINAÇÃO | IDUSO | GDR | FONTES | P/F | DDR | PROJEÇÃO | | |
|------------------|-------------------------------------------------------------------------------------------------------------------------------------------------------------------------------------------|-------|-----|--------|-----|-----|-----------------|-----------------|-----------------|
| | | | | | | | 2022 | 2023 | 2024 |
| 1716.50.01.04.00 | OUTRAS TRANSFERENCIAS FNAS | | | | | | 465.000,00 | 492.900,00 | 522.474,00 |
| 1716.50.01.04.01 | ACESSUAS TRABALHO | 9 | 2 | 29 | P | 218 | 5.000,00 | 5.300,00 | 5.618,00 |
| 1716.50.01.04.02 | PROGRAMA PRIMEIRA INFÂNCIA/CRIANÇA FELIZ | 9 | 2 | 29 | P | 218 | 450.000,00 | 477.000,00 | 505.620,00 |
| 1716.50.01.04.03 | BPC QUESTIONARIO | 9 | 2 | 29 | P | 229 | 7.000,00 | 7.420,00 | 7.865,20 |
| 1716.50.01.04.04 | AÇÕES PARA COVID- ALIMENTOS | 9 | 2 | 29 | P | 229 | 1.000,00 | 1.060,00 | 1.123,60 |
| 1716.50.01.04.05 | AÇÕES PARA COVID- ACOLHIMENTO | 9 | 2 | 29 | P | 229 | 1.000,00 | 1.060,00 | 1.123,60 |
| 1716.50.01.04.06 | AÇÕES PARA COVID- EPI | 9 | 2 | 29 | P | 229 | 1.000,00 | 1.060,00 | 1.123,60 |
| 1717.00.00.00.00 | TRANSFERÊNCIAS DE CONVÊNIO UNIÃO E ENTIDADES | | | | | | 336.400,00 | 356.584,00 | 377.979,04 |
| 1717.01.00.00.00 | TRANSFERÊNCIAS DE CONVÊNIO UNIÃO E ENTIDADES | | | | | | 126.000,00 | 133.560,00 | 141.573,60 |
| 1717.01.01.00.00 | TRANSFERÊNCIAS DE CONVÊNIO UNIÃO E ENTIDADES-PRINCIPAL | | | | | | 126.000,00 | 133.560,00 | 141.573,60 |
| 1717.01.01.01.00 | RESID. BEIRA RIO - Nº 296255-25 | 9 | 2 | 24 | P | 188 | 26.000,00 | 27.560,00 | 29.213,60 |
| 1717.01.01.02.00 | RESID. TANCREDO NEVES | 9 | 2 | 24 | P | 188 | 60.000,00 | 63.600,00 | 67.416,00 |
| 1717.01.01.03.00 | RESID. MINHA CASA MINHA VIDA | 9 | 2 | 24 | P | 188 | 40.000,00 | 42.400,00 | 44.944,00 |
| 1717.50.00.00.00 | TRANSFERÊNCIAS CONVÊNIO UNIÃO DESTINADAS A PROGRAMA DO SISTEMA ÚNICO DE SAUDE | | | | | | 50.000,00 | 53.000,00 | 56.180,00 |
| 1717.50.01.00.00 | TRANSFERÊNCIAS CONVÊNIO UNIÃO DESTINADAS A PROGRAMA DO SISTEMA ÚNICO DE SAUDE-PRINCIPAL | | | | | | 50.000,00 | 53.000,00 | 56.180,00 |
| 1717.50.01.01.00 | CONVENIO SUS | 9 | 2 | 23 | P | 179 | 50.000,00 | 53.000,00 | 56.180,00 |
| 1717.51.00.00.00 | TRANSFERÊNCIAS CONVÊNIO UNIÃO DESTINADAS A PROGRAMA DE EDUCAÇÃO | | | | | | 400,00 | 424,00 | 449,44 |
| 1717.51.01.00.00 | TRANSFERÊNCIAS CONVÊNIO UNIÃO DESTINADAS A PROGRAMA DE EDUCAÇÃO-PRINCIPAL | | | | | | 400,00 | 424,00 | 449,44 |
| 1717.51.01.01.00 | PROGRAMA SEGUNDO TEMPO | 9 | 2 | 22 | P | 178 | 400,00 | 424,00 | 449,44 |
| 1717.53.00.00.00 | TRANSFERÊNCIAS CONVÊNIO UNIÃO DESTINADAS A PROGRAMA DE COMBATE A FOME | | | | | | 160.000,00 | 169.600,00 | 179.776,00 |
| 1717.53.01.00.00 | TRANSFERÊNCIAS CONVÊNIO UNIÃO DESTINADAS A PROGRAMA DE COMBATE A FOME-PRINCIPAL | | | | | | 160.000,00 | 169.600,00 | 179.776,00 |
| 1717.53.01.01.00 | PROGRAMA ESTAÇÃO JUVENTUDE | 9 | 2 | 24 | P | 184 | 160.000,00 | 169.600,00 | 179.776,00 |
| 1719.00.00.00.00 | OUTRAS TRANSFERÊNCIAS DE RECURSOS DA UNIÃO E DE SUAS ENTIDADES | | | | | | 93.500,00 | 99.110,00 | 105.056,60 |
| 1719.51.00.00.00 | TRANSFERÊNCIA FINANCEIRA DO ICMS L.C. Nº 87/96 | | | | | | 100.000,00 | 106.000,00 | 112.360,00 |
| 1719.51.01.00.00 | TRANSFERÊNCIA FINANCEIRA DO ICMS L.C. Nº 87/96-PRINCIPAL | | | | | | 100.000,00 | 106.000,00 | 112.360,00 |
| 1719.51.01.00.00 | TRANSFERÊNCIA FINANCEIRA DO ICMS L.C. Nº 87/96 - REC. LIVRE - 60% | 0 | 1 | 00 | P | 000 | 46.000,00 | 48.760,00 | 51.685,60 |
| 1719.51.01.00.00 | TRANSFERÊNCIA FINANCEIRA DO ICMS L.C. Nº 87/96 - EDUCAÇÃO - 25% | 7 | 2 | 01 | P | 025 | 26.000,00 | 27.560,00 | 29.213,60 |
| 1719.51.01.00.00 | TRANSFERÊNCIA FINANCEIRA DO ICMS L.C. Nº 87/96 - SAÚDE - 15% | 6 | 2 | 02 | P | 015 | 28.000,00 | 29.680,00 | 31.460,80 |
| 9719.51.01.00.00 | DEDUÇÃO DE RECEITA PARA FORMAÇÃO DO FUNDEB - LEI COMP 87/96 | 7 | 2 | 01 | P | 025 | (20.000,00) | (21.200,00) | (22.472,00) |
| 1719.56.00.00.00 | TRANSFERÊNCIAS DECORRENTES DE DECISÃO JUDICIAL (PRECATÓRIOS) RELATIVAS AO FUNDO DE MANUTENÇÃO E DESENVOLVIMENTO DO ENSINO FUNDAMENTAL E DE VALORIZAÇÃO DO MAGISTÉRIO - FUNDEF | | | | | | 3.000,00 | 3.180,00 | 3.370,80 |
| 1719.56.01.00.00 | TRANSFERÊNCIAS DECORRENTES DE DECISÃO JUDICIAL (PRECATÓRIOS) RELATIVAS AO FUNDO DE MANUTENÇÃO E DESENVOLVIMENTO DO ENSINO FUNDAMENTAL E DE VALORIZAÇÃO DO MAGISTÉRIO - FUNDEF - PRINCIPAL | 9 | 2 | 95 | P | 095 | 3.000,00 | 3.180,00 | 3.370,80 |
| 1719.99.00.00.00 | OUTRAS TRANSFERÊNCIAS DE RECURSOS DA UNIÃO E DE SUAS ENTIDADES | | | | | | 10.500,00 | 11.130,00 | 11.797,80 |
| 1719.99.01.00.00 | OUTRAS TRANSFERÊNCIAS DE RECURSOS DA UNIÃO E DE SUAS ENTIDADES-PRINCIPAL | | | | | | 10.500,00 | 11.130,00 | 11.797,80 |
| 1719.99.01.01.00 | APOIO FINANCEIRO DA UNIÃO | 0 | 1 | 00 | P | 000 | 5.000,00 | 5.300,00 | 5.618,00 |
| 1719.99.01.02.00 | OUTRA TRANSFERÊNCIAS DA UNIÃO - PRINCIPAL - TRANSFERÊNCIAS ESPECIAL DA UNIÃO (ART. 166-A DA CRB; EC 105/19) | 0 | 1 | 55 | P | 000 | 500,00 | 530,00 | 561,80 |
| 1719.99.01.09.00 | OUTRAS TRANSFERÊNCIAS DE RECURSOS DA UNIÃO E DE SUAS ENTIDADES | 0 | 1 | 00 | P | 000 | 5.000,00 | 5.300,00 | 5.618,00 |
| 1720.00.00.00.00 | TRANSFERÊNCIA DOS ESTADOS, E DO DISTRITO FEDERAL E SUAS ENTIDADES | | | | | | 112.406.400,00 | 119.150.784,00 | 126.299.831,04 |
| 1721.00.00.00.00 | PARTICIPAÇÃO NA RECEITA DOS ESTADOS | | | | | | 107.210.000,00 | 113.642.600,00 | 120.461.156,00 |
| 1721.50.00.00.00 | COTA-PARTE DO ICMS | | | | | | 123.000.000,00 | 130.380.000,00 | 138.202.800,00 |
| 1721.50.01.00.00 | COTA-PARTE DO ICMS-PRINCIPAL | | | | | | 123.000.000,00 | 130.380.000,00 | 138.202.800,00 |
| 1721.50.01.00.00 | COTA-PARTE DO ICMS PRINCIPAL - REC. LIVRE - 60% | 0 | 1 | 00 | P | 000 | 57.810.000,00 | 61.278.600,00 | 64.955.316,00 |
| 1721.50.01.00.00 | COTA-PARTE DO ICMS PRINCIPAL - EDUCAÇÃO - 25% | 7 | 2 | 01 | P | 025 | 31.980.000,00 | 33.898.800,00 | 35.932.728,00 |
| 1721.50.01.00.00 | COTA-PARTE DO ICMS PRINCIPAL - SAÚDE - 15% | 6 | 2 | 02 | P | 015 | 33.210.000,00 | 35.202.600,00 | 37.314.756,00 |
| 9721.50.01.00.00 | DEDUÇÃO DA RECEITA PARA FORMAÇÃO FUNDEB PRINCIPAL - ICMS | 7 | 2 | 01 | P | 025 | (24.600.000,00) | (26.076.000,00) | (27.640.560,00) |
| 1721.51.00.00.00 | COTA-PARTE DO IPVA | | | | | | 9.500.000,00 | 10.070.000,00 | 10.674.200,00 |
| 1721.51.01.00.00 | COTA-PARTE DO IPVA-PRINCIPAL | | | | | | 9.500.000,00 | 10.070.000,00 | 10.674.200,00 |
| 1721.51.01.00.00 | COTA-PARTE DO IPVA PRINCIPAL - REC. LIVRE - 60% | 0 | 1 | 00 | P | 000 | 4.465.000,00 | 4.732.900,00 | 5.016.874,00 |
| 1721.51.01.00.00 | COTA-PARTE DO IPVA PRINCIPAL- EDUCAÇÃO - 25% | 7 | 2 | 01 | P | 025 | 2.470.000,00 | 2.618.200,00 | 2.775.292,00 |
| 1721.51.01.00.00 | COTA-PARTE DO IPVA PRINCIPAL - SAÚDE - 15% | 6 | 2 | 02 | P | 015 | 2.565.000,00 | 2.718.900,00 | 2.882.034,00 |
| 9721.51.01.00.00 | DEDUÇÃO DA RECEITA DO IPVA PRINCIPAL-FUNDEB | 7 | 2 | 01 | P | 025 | (1.900.000,00) | (2.014.000,00) | (2.134.840,00) |
| 1721.52.00.00.00 | COTA-PARTE DO IPI MUNICIPIOS | | | | | | 1.400.000,00 | 1.484.000,00 | 1.573.040,00 |
| 1721.52.01.00.00 | COTA-PARTE DO IPI MUNICIPIOS-PRINCIPAL | | | | | | 1.400.000,00 | 1.484.000,00 | 1.573.040,00 |
| 1721.52.01.00.00 | COTA-PARTE DO IPI MUNICIPIOS PRINCIPAL - REC. LIVRE - 60% | 0 | 1 | 00 | P | 000 | 658.000,00 | 697.480,00 | 739.328,80 |
| 1721.52.01.00.00 | COTA-PARTE DO IPI MUNICIPIOS PRINCIPAL - EDUCAÇÃO - 25% | 7 | 2 | 01 | P | 025 | 364.000,00 | 385.840,00 | 408.990,40 |
| 1721.52.01.00.00 | COTA-PARTE DO IPI MUNICIPIOS PRINCIPAL - SAÚDE - 15% | 6 | 2 | 02 | P | 015 | 378.000,00 | 400.680,00 | 424.720,80 |
| 9721.52.01.00.00 | DEDUÇÃO DA RECEITA PARA FORMAÇÃO FUNDEB PRINCIPAL - IPI MUNICIPIOS | 7 | 2 | 01 | P | 025 | (280.000,00) | (296.800,00) | (314.608,00) |
| 1721.53.00.00.00 | COTA-PARTE DA CIDE | | | | | | 90.000,00 | 95.400,00 | 101.124,00 |
| 1721.53.01.00.00 | COTA-PARTE DA CIDE-PRINCIPAL | 8 | 2 | 16 | P | 016 | 90.000,00 | 95.400,00 | 101.124,00 |
| 1723.00.00.00.00 | TRANSFERÊNCIA DE RECURSOS DO SISTEMA ÚNICO DE SAÚDE -SUS | | | | | | 3.894.400,00 | 4.128.064,00 | 4.375.747,84 |
| 1723.50.00.00.00 | TRANSFERÊNCIA DE RECURSOS DO SISTEMA ÚNICO DE SAÚDE -SUS | | | | | | 3.894.400,00 | 4.128.064,00 | 4.375.747,84 |
| 1723.50.01.00.00 | TRANSFERÊNCIA DE RECURSOS DO SISTEMA ÚNICO DE SAÚDE -SUS - PRINCIPAL | | | | | | 3.894.400,00 | 4.128.064,00 | 4.375.747,84 |
| 1723.50.01.00.00 | INCENTIVO ESTADUAL PSF | 8 | 2 | 14 | P | 111 | 636.000,00 | 674.160,00 | 712.320,00 |
| 1723.50.02.00.00 | INCENTIVO ESTADUAL -SAMU | 8 | 2 | 14 | P | 110 | 994.400,00 | 1.054.064,00 | 1.117.307,84 |
| 1723.50.03.00.00 | INCENTIVO ESTADUAL - LACEN | 8 | 2 | 14 | P | 119 | 700.000,00 | 742.000,00 | 786.520,00 |
| 1723.50.04.00.00 | INCENTIVO ESTADUAL - A.I.H | 8 | 2 | 14 | P | 111 | 1.200.000,00 | 1.272.000,00 | 1.348.320,00 |
| 1723.50.05.00.00 | INCENTIVO ESTADUAL - S.I.A | 8 | 2 | 14 | P | 111 | 400.000,00 | 424.000,00 | 449.440,00 |
| 1724.00.00.00.00 | TRANSFERÊNCIAS CONVÊNIO DOS ESTADOS E DO DISTRITO FEDERAL E DE SUAS ENTIDADES PARA ORGÃOS E ENTIDADES DA UNIÃO | | | | | | 700.500,00 | 742.530,00 | 787.081,80 |
| 1724.01.00.00.00 | TRANSFERÊNCIAS CONVÊNIO DOS ESTADOS E DO DISTRITO FEDERAL E DE SUAS ENTIDADES PARA ORGÃOS E ENTIDADES DA UNIÃO | | | | | | 500.000,00 | 530.000,00 | 561.800,00 |
| 1724.01.01.00.00 | TRANSFERÊNCIAS CONVÊNIO DOS ESTADOS E DO DISTRITO FEDERAL E DE SUAS ENTIDADES PARA ORGÃOS E ENTIDADES DA UNIÃO-PRINCIPAL | | | | | | 500.000,00 | 530.000,00 | 561.800,00 |



ANEXO XIII -DEMONSTRATIVO DA EVOLUÇÃO DA RECEITA NO ÚLTIMO ANO E A SUA PROJEÇÃO PARA OS DOIS SEQUINTE AQUELE A QUE SE REFERIREM (LOA)

ESTADO DA BAHIA
PREFEITURA MUNICIPAL DE PAULO AFONSO

| CÓDIGO | DENOMINAÇÃO | IDUSO | GDR | FONTES | P/F | DDR | PROJEÇÃO | | |
|------------------|------------------------------------------------------------------------------------|-------|-----|--------|-----|-----|---------------|---------------|---------------|
| | | | | | | | 2022 | 2023 | 2024 |
| 1724.01.01.01.00 | CONVENIO SANEAMENTO | 8 | 2 | 24 | P | 178 | 500.000,00 | 530.000,00 | 561.800,00 |
| 1724.50.00.00.00 | TRANSFERENCIA DE CONVENIO DOS ESTADOS PARA O SISTEMA ÚNICO DE SAUDE- SUS | | | | | | 200.000,00 | 212.000,00 | 224.720,00 |
| 1724.50.01.00.00 | TRANSFERENCIA DE CONVENIO DOS ESTADOS PARA O SISTEMA ÚNICO DE SAUDE- SUS-PRINCIPAL | | | | | | 200.000,00 | 212.000,00 | 224.720,00 |
| 1724.50.01.01.00 | CUSTEIO UTI HMPA | 8 | 2 | 23 | P | 179 | 200.000,00 | 212.000,00 | 224.720,00 |
| 1724.51.00.00.00 | TRANSFERÊNCIAS CONVÊNIO ESTADO DESTINADAS A PROGRAMA DE EDUCAÇÃO | | | | | | 500,00 | 530,00 | 561,80 |
| 1724.51.01.00.00 | TRANSFERÊNCIAS CONVÊNIO ESTADO DESTINADAS A PROGRAMA DE EDUCAÇÃO - PRINCIPAL | | | | | | 500,00 | 530,00 | 561,80 |
| 1724.51.01.01.00 | PETE - TRANSPORTE ESCOLAR | 8 | 2 | 22 | P | 178 | 500,00 | 530,00 | 561,80 |
| 1729.00.00.00.00 | OUTRAS TRANSFERÊNCIAS DOS ESTADOS E DISTRITO FEDERAL | | | | | | 601.500,00 | 637.590,00 | 675.845,40 |
| 1729.51.00.00.00 | TRANSFERÊNCIAS DOS ESTADOS DESTINADA À ASSISTENCIA SOCIAL | | | | | | 501.000,00 | 531.060,00 | 562.923,60 |
| 1729.51.01.00.00 | TRANSFERÊNCIAS DE ESTADOS DESTINADA À ASSISTENCIA SOCIAL-PRINCIPAL | | | | | | 501.000,00 | 531.060,00 | 562.923,60 |
| 1729.51.01.01.00 | BLOCO PROTEÇÃO SOCIAL BÁSICA | | | | | | 189.000,00 | 200.340,00 | 212.360,40 |
| 1729.51.01.01.01 | PBF - PISO BÁSICO FIXO | 8 | 2 | 28 | P | 203 | 135.000,00 | 57.600,00 | 61.056,00 |
| 1729.51.01.01.02 | PBV - PISO BÁSICO VARIÁVEL | 8 | 2 | 28 | P | 205 | 45.000,00 | 47.700,00 | 50.562,00 |
| 1729.51.01.01.03 | BENEFÍCIOS EVENTUAIS | 8 | 2 | 28 | P | 205 | 9.000,00 | 9.540,00 | 10.112,40 |
| 1729.51.01.02.00 | BLOCO PROTEÇÃO SOCIAL ESPECIAL | | | | | | 312.000,00 | 330.720,00 | 350.563,20 |
| 1729.51.01.02.01 | PFMC - PISO FIXO DE MÉDIA COMPLEXIDADE | 8 | 2 | 28 | P | 204 | 124.000,00 | 81.440,00 | 86.326,40 |
| 1729.51.01.02.02 | PAC1 - PISO DE ALTA COMPLEXIDADE 1 | 8 | 2 | 28 | P | 195 | 108.000,00 | 64.480,00 | 68.348,80 |
| 1729.51.01.02.03 | PTMC - PISO DE TRANSIÇÃO DE MÉDIA COMPLEXIDADE | 8 | 2 | 28 | P | 210 | 43.000,00 | 45.580,00 | 48.314,80 |
| 1729.51.01.02.04 | PFMC - PISO FIXO DE MÉDIA COMPLEXIDADE LA PSC | 8 | 2 | 28 | P | 209 | 37.000,00 | 39.220,00 | 41.573,20 |
| 1729.99.00.00.00 | OUTRAS TRANSFERÊNCIAS DOS ESTADOS E DF | | | | | | 100.500,00 | 106.530,00 | 112.921,80 |
| 1729.99.01.00.00 | OUTRAS TRANSFERÊNCIAS DOS ESTADOS E DF - PRINCIPAL | | | | | | 100.500,00 | 106.530,00 | 112.921,80 |
| 1729.99.01.01.00 | TRANSFERÊNCIAS FIES LEI 8632 | 8 | 2 | 30 | P | 026 | 500,00 | 530,00 | 561,80 |
| 1729.99.01.02.00 | TRANSFERÊNCIA FCBA | 8 | 2 | 10 | P | 010 | 100.000,00 | 106.000,00 | 112.360,00 |
| 1740.00.00.00.00 | TRANSFERÊNCIAS DE INSTITUIÇÕES PRIVADAS PARA ORGÃOS E ENTIDADES DA UNIÃO | | | | | | 10.000,00 | 10.600,00 | 11.236,00 |
| 1741.00.00.00.00 | TRANSFERÊNCIAS DE INSTITUIÇÕES PRIVADAS PARA ORGÃOS E ENTIDADES DA UNIÃO | | | | | | 10.000,00 | 10.600,00 | 11.236,00 |
| 1741.01.00.00.00 | TRANSFERÊNCIAS DE INSTITUIÇÕES PRIVADAS PARA ORGÃOS E ENTIDADES DA UNIÃO | | | | | | 10.000,00 | 10.600,00 | 11.236,00 |
| 1741.01.01.00.00 | TRANSFERÊNCIAS DE INSTITUIÇÕES PRIVADAS PARA ORGÃOS E ENTIDADES DA UNIÃO-PRINCIPAL | | | | | | 10.000,00 | 10.600,00 | 11.236,00 |
| 1741.01.01.01.00 | Doações em Benefício de Crianças e Adolescentes - PJ -FMDCA | 0 | 1 | 00 | P | 000 | 10.000,00 | 10.600,00 | 11.236,00 |
| 1750.00.00.00.00 | TRANSFERÊNCIAS DE OUTRAS INSTITUIÇÕES PÚBLICAS | | | | | | 63.840.000,00 | 67.670.400,00 | 71.730.624,00 |
| 1751.00.00.00.00 | TRANSFERÊNCIAS DE RECURSOS DO FUNDEB | | | | | | 63.840.000,00 | 67.670.400,00 | 71.730.624,00 |
| 1751.50.00.00.00 | TRANSFERÊNCIAS DE RECURSOS DO FUNDEB | | | | | | 63.840.000,00 | 67.670.400,00 | 71.730.624,00 |
| 1751.50.01.00.00 | TRANSFERÊNCIAS DE RECURSOS DO FUNDEB-PRINCIPAL | | | | | | 63.840.000,00 | 67.670.400,00 | 71.730.624,00 |
| 1751.50.01.01.00 | FUNDEB - PARCELA FPM | | | | | | 15.000.000,00 | 15.900.000,00 | 16.854.000,00 |
| 1751.50.01.01.00 | FUNDEB - PARCELA FPM - 70% | 9 | 2 | 18 | P | 018 | 10.800.000,00 | 11.448.000,00 | 12.134.880,00 |
| 1751.50.01.01.00 | FUNDEB - PARCELA FPM - 30% | 9 | 2 | 19 | P | 019 | 4.200.000,00 | 4.452.000,00 | 4.719.120,00 |
| 1751.50.01.02.00 | FUNDEB - PARCELA LC 87/96 | | | | | | 200.000,00 | 212.000,00 | 224.720,00 |
| 1751.50.01.02.00 | FUNDEB - PARCELA LC 87/96 - 70% | 9 | 2 | 18 | P | 018 | 144.000,00 | 152.640,00 | 161.798,40 |
| 1751.50.01.02.00 | FUNDEB - PARCELA LC 87/96 - 30% | 9 | 2 | 19 | P | 019 | 56.000,00 | 59.360,00 | 62.921,60 |
| 1751.50.01.03.00 | FUNDEB - PARCELA ICMS | | | | | | 32.000.000,00 | 33.920.000,00 | 35.955.200,00 |
| 1751.50.01.03.00 | FUNDEB - PARCELA ICMS - 70% | 9 | 2 | 18 | P | 018 | 23.040.000,00 | 24.422.400,00 | 25.887.744,00 |
| 1751.50.01.03.00 | FUNDEB - PARCELA ICMS - 30% | 9 | 2 | 19 | P | 019 | 8.960.000,00 | 9.497.600,00 | 10.067.456,00 |
| 1751.50.01.04.00 | FUNDEB - PARCELA IPI | | | | | | 300.000,00 | 318.000,00 | 337.080,00 |
| 1751.50.01.04.00 | FUNDEB - PARCELA IPI - 70% | 9 | 2 | 18 | P | 018 | 216.000,00 | 228.960,00 | 242.697,60 |
| 1751.50.01.04.00 | FUNDEB - PARCELA IPI - 30% | 9 | 2 | 19 | P | 019 | 84.000,00 | 89.040,00 | 94.382,40 |
| 1751.50.01.05.00 | FUNDEB - FPE | | | | | | 14.000.000,00 | 14.840.000,00 | 15.730.400,00 |
| 1751.50.01.05.00 | FUNDEB - FPE - 70% | 9 | 2 | 18 | P | 018 | 10.080.000,00 | 10.684.800,00 | 11.325.888,00 |
| 1751.50.01.05.00 | FUNDEB - FPE - 30% | 9 | 2 | 19 | P | 019 | 3.920.000,00 | 4.155.200,00 | 4.404.512,00 |
| 1751.50.01.06.00 | FUNDEB - PARCELA IPVA | | | | | | 1.600.000,00 | 1.696.000,00 | 1.797.760,00 |
| 1751.50.01.06.00 | FUNDEB - PARCELA IPVA - 70% | 9 | 2 | 18 | P | 018 | 1.152.000,00 | 1.221.120,00 | 1.294.387,20 |
| 1751.50.01.06.00 | FUNDEB - PARCELA IPVA - 30% | 9 | 2 | 19 | P | 019 | 448.000,00 | 474.880,00 | 503.372,80 |
| 1751.50.01.07.00 | FUNDEB - PARCELA ITCMD | | | | | | 200.000,00 | 212.000,00 | 224.720,00 |
| 1751.50.01.07.00 | FUNDEB - PARCELA ITCMD - 70% | 9 | 2 | 18 | P | 018 | 144.000,00 | 152.640,00 | 161.798,40 |
| 1751.50.01.07.00 | FUNDEB - PARCELA ITCMD - 30% | 9 | 2 | 19 | P | 019 | 56.000,00 | 59.360,00 | 62.921,60 |
| 1751.50.01.08.00 | FUNDEB - PARCELA ITR | | | | | | 40.000,00 | 42.400,00 | 44.944,00 |
| 1751.50.01.08.00 | FUNDEB - PARCELA ITR - 70% | 9 | 2 | 18 | P | 018 | 28.800,00 | 30.528,00 | 32.359,68 |
| 1751.50.01.08.00 | FUNDEB - PARCELA ITR - 30% | 9 | 2 | 19 | P | 019 | 11.200,00 | 11.872,00 | 12.584,32 |
| 1751.50.01.09.00 | COMPLEMENTO DA UNIÃO - PISO - FUNDEB | | | | | | 500.000,00 | 530.000,00 | 561.800,00 |
| 1751.50.01.09.00 | COMPLEMENTO DA UNIÃO - PISO - FUNDEB 70% | 9 | 2 | 18 | P | 018 | 360.000,00 | 381.600,00 | 404.496,00 |
| 1751.50.01.09.00 | COMPLEMENTO DA UNIÃO - PISO - FUNDEB 30% | 9 | 2 | 19 | P | 019 | 140.000,00 | 148.400,00 | 157.304,00 |
| 1900.00.00.00.00 | OUTRAS RECEITAS CORRENTES | | | | | | 4.773.000,00 | 5.059.380,00 | 5.362.942,80 |
| 1910.00.00.00.00 | MULTAS ADMINISTRATIVAS, CONTRATUAIS E JUDICIAIS | | | | | | 456.000,00 | 483.360,00 | 512.361,60 |
| 1911.00.00.00.00 | MULTAS ADMINISTRATIVAS, CONTRATUAIS E JUDICIAIS | | | | | | 456.000,00 | 483.360,00 | 512.361,60 |
| 1911.01.00.00.00 | MULTAS PREVISTAS EM LEGISLAÇÃO ESPECIFICA | | | | | | 441.000,00 | 467.460,00 | 495.507,60 |
| 1911.01.01.00.00 | MULTAS PREVISTAS EM LEGISLAÇÃO ESPECIFICA-PRINCIPAL | | | | | | 441.000,00 | 467.460,00 | 495.507,60 |



ANEXO XIII -DEMONSTRATIVO DA EVOLUÇÃO DA RECEITA NO ÚLTIMO ANO E A SUA PROJEÇÃO PARA OS DOIS SEGUINTE ÀQUELE A QUE SE REFERIREM (LOA)

ESTADO DA BAHIA
PREFEITURA MUNICIPAL DE PAULO AFONSO

| CÓDIGO | DENOMINAÇÃO | IDUSO | GDR | FONTES | P/F | DDR | PROJEÇÃO | | |
|---------------------|-----------------------------------------------------------------------------------------------------------------------|-------|-----|--------|-----|-----|--------------|--------------|--------------|
| | | | | | | | 2022 | 2023 | 2024 |
| 1911.01.01.01.00 | MULTAS PREVISTAS NA LEGISLAÇÃO DE TRÂNSITO | 0 | 1 | 00 | P | 000 | 401.000,00 | 425.060,00 | 450.563,60 |
| 1911.01.01.02.00 | MULTAS POR AUTO INFRAÇÃO | 0 | 1 | 00 | P | 000 | 40.000,00 | 42.400,00 | 44.944,00 |
| 1911.06.00.00.00 | MULTAS POR DANOS AMBIENTAIS | | | | | | 10.000,00 | 10.600,00 | 11.236,00 |
| 1911.06.10.00.00 | MULTAS ADMINISTRATIVAS POR DANOS AMBIENTAIS | | | | | | 10.000,00 | 10.600,00 | 11.236,00 |
| 1911.06.11.00.00 | MULTAS ADMINISTRATIVAS POR DANOS AMBIENTAIS -PRINCIPAL | 0 | 1 | 00 | P | 000 | 10.000,00 | 10.600,00 | 11.236,00 |
| 1911.07.00.00.00 | MULTAS APLICADAS PELO TRIBUNAL DE CONTAS | | | | | | 5.000,00 | 5.300,00 | 5.618,00 |
| 1911.07.01.00.00 | MULTAS APLICADAS PELO TRIBUNAL DE CONTAS-PRINCIPAL | | | | | | 5.000,00 | 5.300,00 | 5.618,00 |
| 1911.07.01.01.00 | MULTAS APLICADAS PELO TRIBUNAL DE CONTAS-TCMBA | 0 | 1 | 00 | P | 000 | 5.000,00 | 5.300,00 | 5.618,00 |
| 1920.00.00.00.00 | INDENIZAÇÕES,RESTITUIÇÕES E RESSARCIMENTOS | | | | | | 306.000,00 | 324.360,00 | 343.821,60 |
| 1921.00.00.00.00 | INDENIZAÇÕES | | | | | | 30.000,00 | 31.800,00 | 33.708,00 |
| 1921.99.00.00.00 | OUTRAS INDENIZAÇÕES | | | | | | 30.000,00 | 31.800,00 | 33.708,00 |
| 1921.99.01.00.00 | OUTRAS INDENIZAÇÕES-PRINCIPAL | | | | | | 30.000,00 | 31.800,00 | 33.708,00 |
| 1921.99.01.01.00 | OUTRAS INDENIZAÇÕES | 0 | 1 | 00 | P | 000 | 30.000,00 | 31.800,00 | 33.708,00 |
| 1922.00.00.00.00 | RESTITUIÇÕES | | | | | | 274.000,00 | 290.440,00 | 307.866,40 |
| 1922.01.00.00.00 | RESTITUIÇÕES CONVENIOS | | | | | | 10.000,00 | 10.600,00 | 11.236,00 |
| 1922.01.10.00.00 | RESTITUIÇÕES CONVENIOS-PRIMARIAS | | | | | | 10.000,00 | 10.600,00 | 11.236,00 |
| 1922.01.11.00.00 | RESTITUIÇÕES CONVENIOS PRIMARIAS- PRINCIPAL | 9 | 2 | 24 | P | 188 | 10.000,00 | 10.600,00 | 11.236,00 |
| 1922.06.30.00.00 | RESTITUIÇÃO DE DESPESAS PRIMARIAS DE EXERCÍCIOS ANTERIORES | | | | | | 100.000,00 | 106.000,00 | 112.360,00 |
| 1922.06.31.00.00 | RESTITUIÇÃO DE DESPESAS PRIMARIAS DE EXERCÍCIOS ANTERIORES-PRINCIPAL | 0 | 1 | 00 | P | 000 | 100.000,00 | 106.000,00 | 112.360,00 |
| 1922.99.00.00.00 | OUTRAS RESTITUIÇÕES | | | | | | 164.000,00 | 173.840,00 | 184.270,40 |
| 1922.99.01.00.00 | OUTRAS RESTITUIÇÕES-PRINCIPAL | | | | | | 164.000,00 | 173.840,00 | 184.270,40 |
| 1922.99.01.01.00 | RESTITUIÇÕES MDE | 9 | 2 | 15 | P | 169 | 4.000,00 | 4.240,00 | 4.494,40 |
| 1922.99.01.02.00 | RESTITUIÇÕES PMPA | 0 | 1 | 00 | P | 000 | 150.000,00 | 159.000,00 | 168.540,00 |
| 1922.99.01.03.00 | RESTITUIÇÕES FMS | 0 | 1 | 14 | P | 076 | 2.000,00 | 2.120,00 | 2.247,20 |
| 1922.99.01.04.00 | RESTITUIÇÕES PMPA 29 | 9 | 2 | 29 | P | 237 | 8.000,00 | 8.480,00 | 8.988,80 |
| 1923.00.00.00.00 | RESSARCIMENTOS | | | | | | 2.000,00 | 2.120,00 | 2.247,20 |
| 1923.99.00.00.00 | OUTROS RESSARCIMENTOS | | | | | | 2.000,00 | 2.120,00 | 2.247,20 |
| 1923.99.01.00.00 | OUTROS RESSARCIMENTOS -PRINCIPAL | | | | | | 2.000,00 | 2.120,00 | 2.247,20 |
| 1923.99.01.01.00 | OUTROS RESSARCIMENTOS | 0 | 1 | 00 | P | 000 | 2.000,00 | 2.120,00 | 2.247,20 |
| 1990.00.00.00.00 | DEMAIS RECEITAS CORRENTES | | | | | | 4.011.000,00 | 4.251.660,00 | 4.506.759,60 |
| 1999.00.00.00.00 | OUTRAS RECEITAS CORRENTES | | | | | | 4.011.000,00 | 4.251.660,00 | 4.506.759,60 |
| 1999.99.00.00.00 | OUTRAS RECEITAS | | | | | | 4.011.000,00 | 4.251.660,00 | 4.506.759,60 |
| 1999.99.20.00.00 | OUTRAS RECEITAS NÃO ARRECADADAS E NÃO PROJETADAS PELA RFB -PRIMARIAS | | | | | | 4.011.000,00 | 4.251.660,00 | 4.506.759,60 |
| 1999.99.21.00.00 | OUTRAS RECEITAS NÃO ARRECADADAS E NÃO PROJETADAS PELA RFB -PRIMARIAS-PRINCIPAL | 0 | 1 | 00 | P | 000 | 4.000.000,00 | 4.662.940,00 | 4.942.716,40 |
| 1999.99.22.00.00 | OUTRAS RECEITAS NÃO ARRECADADAS E NÃO PROJETADAS PELA RFB -PRIMARIAS-MULTAS E JUROS- PRINCIPAL | 0 | 1 | 00 | P | 000 | 10.000,00 | 10.600,00 | 11.236,00 |
| 1999.99.23.00.00 | OUTRAS RECEITAS NÃO ARRECADADAS E NÃO PROJETADAS PELA RFB -PRIMARIAS-DÍVIDA ATIVA- PRINCIPAL | 0 | 1 | 00 | P | 000 | 1.000,00 | 1.060,00 | 1.123,60 |
| 2.0.0.0.00.00.00.00 | RECEITAS DE CAPITAL | | | | | | 6.066.800,00 | 5.730.808,00 | 5.994.656,48 |
| 2100.00.00.00.00 | OPERAÇÕES DE CRÉDITO | | | | | | 99.000,00 | 104.940,00 | 111.236,40 |
| 2110.00.00.00.00 | OPERAÇÕES DE CRÉDITO - MERCADO INTERNO | | | | | | 99.000,00 | 104.940,00 | 111.236,40 |
| 2112.00.00.00.00 | OPERAÇÕES DE CRÉDITO CONTRATUAIS - MERCADO INTERNO | | | | | | 99.000,00 | 104.940,00 | 111.236,40 |
| 2112.01.00.00.00 | OPERAÇÕES DE CRÉDITO CONTRATUAIS - MERCADO INTERNO | | | | | | 99.000,00 | 104.940,00 | 111.236,40 |
| 2112.01.01.00.00 | OPERAÇÕES DE CRÉDITO CONTRATUAIS - MERCADO INTERNO-PRINCIPAL | 0 | 2 | 90 | P | 000 | 99.000,00 | 104.940,00 | 111.236,40 |
| 2200.00.00.00.00 | ALIENAÇÃO DE BENS | | | | | | 510.000,00 | 540.600,00 | 573.036,00 |
| 2210.00.00.00.00 | ALIENAÇÃO DE BENS MÓVEIS | | | | | | 10.000,00 | 10.600,00 | 11.236,00 |
| 2213.00.00.00.00 | ALIENAÇÃO DE BENS MÓVEIS E SEMOVENTES | | | | | | 10.000,00 | 10.600,00 | 11.236,00 |
| 2213.01.00.00.00 | ALIENAÇÃO DE BENS MÓVEIS E SEMOVENTES | | | | | | 10.000,00 | 10.600,00 | 11.236,00 |
| 2213.01.01.00.00 | ALIENAÇÃO DE BENS MÓVEIS E SEMOVENTES-PRINCIPAL | 0 | 2 | 92 | P | 254 | 10.000,00 | 10.600,00 | 11.236,00 |
| 2220.00.00.00.00 | ALIENAÇÃO DE BENS IMÓVEIS | | | | | | 500.000,00 | 530.000,00 | 561.800,00 |
| 2221.00.00.00.00 | ALIENAÇÃO DE BENS IMÓVEIS | | | | | | 500.000,00 | 530.000,00 | 561.800,00 |
| 2221.01.00.00.00 | ALIENAÇÃO DE BENS IMÓVEIS | | | | | | 500.000,00 | 530.000,00 | 561.800,00 |
| 2221.01.01.00.00 | ALIENAÇÃO DE BENS IMÓVEIS-PRINCIPAL | 0 | 2 | 92 | P | 254 | 500.000,00 | 530.000,00 | 561.800,00 |
| 2400.00.00.00.00 | TRANSFERÊNCIAS DE CAPITAL | | | | | | 5.457.800,00 | 5.085.268,00 | 5.310.384,08 |
| 2410.00.00.00.00 | TRANSFERÊNCIAS DA UNIÃO E DE SUAS ENTIDADES | | | | | | 5.447.800,00 | 5.774.668,00 | 6.121.148,08 |
| 2411.00.00.00.00 | TRANSFERÊNCIAS DE RECURSOS DO SISTEMA ÚNICO DE SAÚDE - SUS | | | | | | 1.950.000,00 | 2.067.000,00 | 2.191.020,00 |
| 2411.51.00.00.00 | TRANSFERÊNCIA DE RECURSOS DO SISTEMA ÚNICO DE SAÚDE - SUS-Bloco de Estruturação da Rede de Serviços Públicos de Saúde | | | | | | 1.950.000,00 | 2.067.000,00 | 2.191.020,00 |
| 2411.51.10.00.00 | TRANSFERÊNCIA DE RECURSOS DO SISTEMA ÚNICO DE SAÚDE - SUS-ATENÇÃO PRIMARIA | | | | | | 950.000,00 | 1.007.000,00 | 1.067.420,00 |
| 2411.51.11.00.00 | TRANSFERÊNCIA DE RECURSOS DO SISTEMA ÚNICO DE SAÚDE - SUS-ATENÇÃO PRIMARIA-PRINCIPAL | | | | | | 950.000,00 | 1.007.000,00 | 1.067.420,00 |
| 2411.51.11.01.00 | ESTRUTURAÇÃO DE UNIDADES DE SAÚDE/EQUIPAMENTOS | 9 | 2 | 14 | P | 120 | 700.000,00 | 742.000,00 | 786.520,00 |
| 2411.51.11.02.00 | Programa de Requalificação de UBS - Reformas | 9 | 2 | 14 | P | 109 | 100.000,00 | 106.000,00 | 112.360,00 |
| 2411.51.11.03.00 | ESTRUT. DA ATENÇÃO À SAÚDE BUCAL | 9 | 2 | 14 | P | 109 | 150.000,00 | 159.000,00 | 168.540,00 |
| 2411.51.20.00.00 | TRANSFERÊNCIA DE RECURSOS DO SISTEMA ÚNICO DE SAÚDE - SUS-ATENÇÃO ESPECIALIZADA | | | | | | 1.000.000,00 | 1.060.000,00 | 1.123.600,00 |
| 2411.51.21.00.00 | TRANSFERÊNCIA DE RECURSOS DO SISTEMA ÚNICO DE SAÚDE - SUS-ATENÇÃO ESPECIALIZADA-PRINCIPAL | | | | | | 1.000.000,00 | 1.060.000,00 | 1.123.600,00 |
| 2411.51.21.01.00 | ESTRUT. DE UNID. DE ATENÇÃO ESPECIALIZADA | 9 | 2 | 14 | P | 109 | 1.000.000,00 | 1.060.000,00 | 1.123.600,00 |
| 2412.00.00.00.00 | TRANSFERÊNCIAS DE RECURSOS DO FUNDO NACIONAL DO DESENVOLVIMENTO DA EDUCAÇÃO - FNDE | | | | | | 600.000,00 | 636.000,00 | 674.160,00 |
| 2412.50.00.00.00 | TRANSFERÊNCIAS DE RECURSOS DESTINADOS A PROGRAMA DE EDUCAÇÃO | | | | | | 600.000,00 | 636.000,00 | 674.160,00 |
| 2412.50.10.00.00 | TRANSFERÊNCIA PARA O PROGRAMA DE APOIO AO TRANSPORTE ESCOLAR PARA EDUCAÇÃO BÁSICA | | | | | | 100.000,00 | 106.000,00 | 112.360,00 |
| 2412.50.11.00.00 | CAMINHO DA ESCOLA - ÔNIBUS PRONACAMPO - PRINCIPAL | 9 | 2 | 15 | P | 153 | 100.000,00 | 106.000,00 | 112.360,00 |



ANEXO XIII -DEMONSTRATIVO DA EVOLUÇÃO DA RECEITA NO ÚLTIMO ANO E A SUA PROJEÇÃO PARA OS DOIS SEQUINTE ÀQUELE A QUE SE REFERIREM (LOA)

ESTADO DA BAHIA
PREFEITURA MUNICIPAL DE PAULO AFONSO

| CÓDIGO | DENOMINAÇÃO | IDUSO | GDR | FONTES | P/F | DDR | PROJEÇÃO | | |
|------------------|------------------------------------------------------------------------------------------------------------------|-------|-----|--------|-----|-----|----------------|----------------|----------------|
| | | | | | | | 2022 | 2023 | 2024 |
| 2412.50.90.00.00 | OUTRAS TRANSFERÊNCIAS DESTINADAS A PROGRAMAS DE EDUCAÇÃO | | | | | | 500.000,00 | 530.000,00 | 561.800,00 |
| 2412.50.91.00.00 | OUTRAS TRANSFERÊNCIAS DESTINADAS A PROGRAMAS DE EDUCAÇÃO - PRINCIPAL | | | | | | 500.000,00 | 530.000,00 | 561.800,00 |
| 2412.50.91.01.00 | CONSTRUÇÃO DE QUADRA POLIESPORTIVAS | 9 | 2 | 15 | P | 166 | 100.000,00 | 106.000,00 | 112.360,00 |
| 2412.50.91.02.00 | CONSTRUÇÃO DE QUADRA POLIESPORTIVAS - COBERTURA | 9 | 2 | 15 | P | 167 | 100.000,00 | 106.000,00 | 112.360,00 |
| 2412.50.91.03.00 | CONSTRUÇÃO DE CRECHES | 9 | 2 | 15 | P | 165 | 100.000,00 | 106.000,00 | 112.360,00 |
| 2412.50.91.04.00 | PAR-INFRAESTRUTURA ESCOLAR-CONSTRUÇÃO INFANTIL | 9 | 2 | 15 | P | 153 | 100.000,00 | 106.000,00 | 112.360,00 |
| 2412.50.91.05.00 | PAR-INFRAESTRUTURA ESCOLAR-CONSTRUÇÃO URBANA | 9 | 2 | 15 | P | 153 | 100.000,00 | 106.000,00 | 112.360,00 |
| 2414.00.00.00.00 | TRANSFERÊNCIA CONVÊNIO DA UNIÃO E SUAS ENTIDADES | | | | | | 2.897.300,00 | 2.371.138,00 | 2.433.406,28 |
| 2414.01.00.00.00 | TRANSFERÊNCIAS DE CONVÊNIO DA UNIÃO E SUAS ENTIDADES | | | | | | 2.897.300,00 | 2.371.138,00 | 2.433.406,28 |
| 2414.01.01.00.00 | TRANSFERÊNCIAS DE CONVÊNIO DA UNIÃO E SUAS ENTIDADES-PRINCIPAL | | | | | | 2.897.300,00 | 2.371.138,00 | 2.433.406,28 |
| 2414.01.01.01.00 | MINISTÉRIO DO DESENVOLVIMENTO SOCIAL E COMBATE A FOME | | | | | | 100.000,00 | 106.000,00 | 112.360,00 |
| 2414.01.01.01.01 | MODERNIZAÇÃO DO BANCO DE ALIMENTOS | 9 | 2 | 24 | P | 184 | 100.000,00 | 106.000,00 | 112.360,00 |
| 2414.01.01.02.00 | MINISTÉRIO DA AGRICULTURA, PECUÁRIA E ABASTECIMENTO | | | | | | 10.000,00 | 10.600,00 | 11.236,00 |
| 2414.01.01.02.01 | PAVIMENTAÇÃO DE ESTRADAS VICINAIS DO POVOADO DO RIACHO E DO JUA | 9 | 2 | 24 | P | 188 | 10.000,00 | 10.600,00 | 11.236,00 |
| 2414.01.01.03.00 | MINISTÉRIO DO TURISMO | | | | | | 150.000,00 | 159.000,00 | 168.540,00 |
| 2414.01.01.03.01 | PAVIMENTAÇÃO DE RUAS E AVENIDAS | 9 | 2 | 24 | P | 188 | 150.000,00 | 159.000,00 | 168.540,00 |
| 2414.01.01.04.00 | MINISTÉRIO DA CULTURA | | | | | | 20.000,00 | 21.200,00 | 22.472,00 |
| 2414.01.01.04.01 | CONSTRUÇÃO DA PRAÇA DO PAC - PEC | 9 | 2 | 24 | P | 188 | 20.000,00 | 21.200,00 | 22.472,00 |
| 2414.01.01.05.00 | MINISTÉRIO DO ESPORTE | | | | | | 600.000,00 | 636.000,00 | 674.160,00 |
| 2414.01.01.05.01 | CONSTRUÇÃO DE 4 QUADRAS POLIESPORTIVAS | 9 | 2 | 24 | P | 188 | 100.000,00 | 106.000,00 | 112.360,00 |
| 2418.10.91.05.02 | CONTRUÇÃO DO CIE III-CENTRO DE INICIAÇÃO DO ESPORTE | 9 | 2 | 24 | P | 188 | 500.000,00 | 530.000,00 | 561.800,00 |
| 2414.01.01.06.00 | MINISTÉRIO DAS CIDADES | | | | | | 2.017.300,00 | 1.438.338,00 | 1.444.638,28 |
| 2414.01.01.06.01 | PAVIMENTAÇÃO DE RUAS | 9 | 2 | 24 | P | 188 | 1.457.300,00 | 844.738,00 | 815.422,28 |
| 2418.10.91.06.02 | PAVIM. DE RUAS: RODOVIÁRIO, SAL TORADO | 9 | 2 | 24 | P | 188 | 50.000,00 | 53.000,00 | 56.180,00 |
| 2418.10.91.06.03 | PAVIM. DE RUAS: BAIRRO CARDEAL BRANDÃO | 9 | 2 | 24 | P | 188 | 10.000,00 | 10.600,00 | 11.236,00 |
| 2418.10.91.06.04 | PAVIM. DE VIAS NA ZONA RURAL -SUDENE | 9 | 2 | 24 | P | 188 | 500.000,00 | 530.000,00 | 561.800,00 |
| 2419.00.00.00.00 | OUTRAS TRANSFERÊNCIAS DE RECURSO DA UNIÃO E SUAS ENTIDADES | | | | | | 500,00 | 530,00 | 561,80 |
| 2419.99.00.00.00 | OUTRAS TRANSFERÊNCIAS DE RECURSO DA UNIÃO E SUAS ENTIDADES | | | | | | 500,00 | 530,00 | 561,80 |
| 2419.99.01.00.00 | OUTRAS TRANSFERÊNCIAS DE RECURSO DA UNIÃO E SUAS ENTIDADES - PRINCIPAL | | | | | | 500,00 | 530,00 | 561,80 |
| 2419.99.01.01.00 | OUTRAS TRANSFERÊNCIAS DA UNIÃO - PRINCIPAL - TRANSFERÊNCIA ESPECIAL DA UNIÃO (ART.166-A DA CRFB; EC 105/19) | 9 | 2 | 55 | P | 000 | 500,00 | 530,00 | 561,80 |
| 2420.00.00.00.00 | TRANSFERÊNCIA CONVÊNIO DOS ESTADOS E DISTR. FEDERAL E SUAS ENTIDADES PARA ORGÃO E ENTIDADES DA UNIÃO | | | | | | 10.000,00 | 10.600,00 | 11.236,00 |
| 2422.00.00.00.00 | TRANSFERÊNCIA CONVÊNIO DOS ESTADOS E DISTR. FEDERAL E SUAS ENTIDADES PARA ORGÃO E ENTIDADES DA UNIÃOES | | | | | | 10.000,00 | 10.600,00 | 11.236,00 |
| 2422.01.00.00.00 | TRANSFERÊNCIA CONVÊNIO DOS ESTADOS E DISTR. FEDERAL E SUAS ENTIDADES PARA ORGÃO E ENTIDADES DA UNIÃO | | | | | | 10.000,00 | 10.600,00 | 11.236,00 |
| 2422.01.01.00.00 | TRANSFERÊNCIA CONVÊNIO DOS ESTADOS E DISTR. FEDERAL E SUAS ENTIDADES PARA ORGÃO E ENTIDADES DA UNIÃO - PRINCIPAL | 9 | 2 | 24 | P | 192 | 10.000,00 | 10.600,00 | 11.236,00 |
| | RECEITA CORRENTE LÍQUIDA | | | | | | 388.933.200,00 | 412.269.192,00 | 437.005.343,52 |
| | TOTAL GERAL | | | | | | 395.000.000,00 | 418.000.000,00 | 443.000.000,00 |



ANEXO XIV: RECEITA DE
IDUSO,GDR,FONTE,PF E DDR



ESTADO DA BAHIA
PREFEITURA MUNICIPAL DE PAULO AFONSO

ANEXO XIV: ESTIMATIVA DA RECEITA POR FONTE DE RECURSO (2022-2024)

PREFEITURA MUNICIPAL DE PAULO AFONSO
IDUSO - IDENTIFICADOR DE USO

| DENOMINAÇÃO | 2022 | 2023 | 2024 |
|----------------------------------------------------------------------------------------------------|----------------|----------------|----------------|
| 0 - RECURSOS NÃO DESTINADOS Á CONTRAPARTIDA | 144.080.450,00 | 153.148.217,00 | 162.337.110,02 |
| 6 - RECURSOS NÃO DESTINADOS À CONTRAPARTIDA, DESTINADOS A APLICAÇÃO MINIMA EM AÇÕES DA SAUDE | 65.276.750,00 | 69.193.355,00 | 73.344.956,30 |
| 7 - RECURSOS NÃO DESTINADOS À CONTRAPARTIDA, DESTINADOS A APLICAÇÃO MINIMA EM AÇÕES DA EDUCAÇÃO | 22.250.500,00 | 23.585.530,00 | 25.000.661,80 |
| 8 - TRANSFERENCIAS E CONVENIOS DO ESTADO | 5.302.900,00 | 5.435.574,00 | 5.761.708,44 |
| 9 - TRANSFERENCIAS E CONVENIOS DA UNIÃO | 158.089.400,00 | 166.637.324,00 | 176.555.563,44 |
| TOTAL GERAL | 395.000.000,00 | 418.000.000,00 | 443.000.000,00 |

LOA 2022



ESTADO DA BAHIA
PREFEITURA MUNICIPAL DE PAULO AFONSO

ANEXO XIV: ESTIMATIVA DA RECEITA POR FONTE DE RECURSO (2022-2024)

PREFEITURA MUNICIPAL DE PAULO AFONSO
GRUPO DE DESTINAÇÃO DE RECURSOS

| DENOMINAÇÃO | 2022 | 2023 | 2024 |
|----------------------------------------------------|----------------|----------------|----------------|
| 1- RECURSOS DO TESOURO - EXERCÍCIO CORRENTE | 131.221.250,00 | 139.517.465,00 | 147.888.512,90 |
| 2 - RECURSOS DE OUTRAS FONTES - EXERCÍCIO CORRENTE | 263.778.750,00 | 278.482.535,00 | 295.111.487,10 |
| TOTAL GERAL | 395.000.000,00 | 418.000.000,00 | 443.000.000,00 |

LOA 2022



ANEXO XIV: ESTIMATIVA DA RECEITA POR FONTE DE RECURSO (2022-2024)

PREFEITURA MUNICIPAL DE PAULO AFONSO

| NATUREZA | | | | | |
|------------------|--------------------------------------|----------------|----------------|----------------|------------------|
| | | 2022 | 2023 | 2024 | TOTAL |
| 000 | RECURSOS ORDINÁRIOS | 131.223.750,00 | 139.520.115,00 | 147.891.321,90 | 418.635.186,90 |
| 001 | 25% - EDUCAÇÃO | 22.250.500,00 | 23.585.530,00 | 25.000.661,80 | 70.836.691,80 |
| 002 | 15% - SAÚDE | 65.276.750,00 | 69.193.355,00 | 73.344.956,30 | 207.815.061,30 |
| 004 | SALÁRIO EDUCAÇÃO | 2.405.000,00 | 2.549.300,00 | 2.702.258,00 | 7.656.558,00 |
| 009 | LC 173 - RECURSOS VINCULADOS | 200,00 | 212,00 | 224,72 | 636,72 |
| 010 | FCBA | 101.000,00 | 107.060,00 | 113.483,60 | 321.543,60 |
| 014 | RECURSOS SUS | 59.483.400,00 | 63.582.404,00 | 67.397.348,24 | 190.463.152,24 |
| 015 | RECURSOS FNDE | 3.073.000,00 | 3.257.380,00 | 3.452.822,80 | 9.783.202,80 |
| 016 | RECURSOS CIDE | 100.000,00 | 106.000,00 | 112.360,00 | 318.360,00 |
| 018 | FUNDEB 70% | 65.476.800,00 | 69.405.408,00 | 73.569.732,48 | 208.451.940,48 |
| 019 | FUNDEB 30% | 25.463.200,00 | 26.990.992,00 | 28.610.451,52 | 81.064.643,52 |
| 022 | TRANSF. CONV.-EDUC | 2.900,00 | 3.074,00 | 3.258,44 | 9.232,44 |
| 23 | TRANSF. CONV.-SAUDE | 251.100,00 | 266.166,00 | 282.135,96 | 799.401,96 |
| 024 | TRANSF. CONV.-OUTROS | 3.718.300,00 | 3.241.398,00 | 3.355.881,88 | 10.315.579,88 |
| 028 | FEAS | 506.000,00 | 350.860,00 | 371.911,60 | 1.228.771,60 |
| 029 | RECURSOS FNAS | 2.803.000,00 | 2.203.740,00 | 2.335.964,40 | 7.342.704,40 |
| 030 | RECURSOS FIES | 1.000,00 | 1.060,00 | 1.123,60 | 3.183,60 |
| 042 | ROYALTIES / FUND. ESP/ COMPENS. | 12.241.000,00 | 12.975.460,00 | 13.753.987,60 | 38.970.447,60 |
| 044 | CESSÃO ONEROSA | 1.000,00 | 1.060,00 | 1.123,60 | 3.183,60 |
| 055 | TRANSFERÊNCIA ESPECIAL | 2.000,00 | 2.120,00 | 2.247,20 | 6.367,20 |
| 090 | OPERAÇÃO DE CRÉDITO INTERNA | 104.000,00 | 110.240,00 | 116.854,40 | 331.094,40 |
| 092 | ALIENAÇÃO DE BENS | 511.000,00 | 541.660,00 | 574.159,60 | 1.626.819,60 |
| 095 | PRECATORIO FUNDEF | 4.000,00 | 4.240,00 | 4.494,40 | 12.734,40 |
| 096 | PRECATORIO FUNDEB | 1.000,00 | 1.060,00 | 1.123,60 | 3.183,60 |
| 097 | Outras Vinculações de Transferências | 100,00 | 106,00 | 112,36 | 318,36 |
| TOTAL DA RECEITA | | 395.000.000,00 | 418.000.000,00 | 443.000.000,00 | 1.256.000.000,00 |

LOA 2022



ESTADO DA BAHIA
PREFEITURA MUNICIPAL DE PAULO AFONSO

ANEXO XIV: ESTIMATIVA DA RECEITA POR FONTE DE RECURSO (2022-2024)

PREFEITURA MUNICIPAL DE PAULO AFONSO
GRUPO DE DESTINAÇÃO DE RECURSOS

| DENOMINAÇÃO | 2022 | 2023 | 2024 |
|--------------------------|----------------|----------------|----------------|
| P - RECEITAS PRIMARIAS | 395.000.000,00 | 418.000.000,00 | 443.000.000,00 |
| F - RECEITAS FINANCEIRAS | - | - | - |
| TOTAL GERAL | 395.000.000,00 | 418.000.000,00 | 443.000.000,00 |

LOA 2022



ANEXO XIV: ESTIMATIVA DA RECEITA POR FONTE DE RECURSO (2022-2024)

PREFEITURA MUNICIPAL DE PAULO AFONSO

| NATUREZA | | RECEITA ESTIMADA | | |
|----------|-----------------------------------------------------------------------|------------------|----------------|----------------|
| | | 2023 | 2024 | 2025 |
| 000 | Ordinária Livre | 131.253.750,00 | 139.551.915,00 | 147.925.029,90 |
| 025 | Educação 25% | 22.245.500,00 | 23.580.230,00 | 24.995.043,80 |
| 015 | Saúde 15% | 65.266.750,00 | 69.182.755,00 | 73.333.720,30 |
| 001 | Receita de Remuneração de Recursos | 664.900,00 | 704.794,00 | 747.081,64 |
| 010 | FCBA - Fundo de Cultura da Bahia | 100.000,00 | 106.000,00 | 112.360,00 |
| 014 | Programas de Educação - Salário Educação | 2.390.000,00 | 2.533.400,00 | 2.685.404,00 |
| 016 | Contribuição de Intervenção do Domínio Público | 90.000,00 | 95.400,00 | 101.124,00 |
| 018 | FUNDEB 70% | 65.404.800,00 | 69.329.088,00 | 73.488.833,28 |
| 019 | FUNDEB 30% | 25.435.200,00 | 26.961.312,00 | 28.578.990,72 |
| 026 | FIES - Fundo de Investimento Econômico Social | 500,00 | 530,00 | 561,80 |
| 027 | Royalties\FEP - Fundo Especial | 12.221.000,00 | 12.954.260,00 | 13.731.515,60 |
| 036 | Centro de Especialidades Odontológicas CEO | 50.000,00 | 53.000,00 | 56.180,00 |
| 041 | FAEC - Exame Citopatológico do colo de utero | 500.000,00 | 530.000,00 | 561.800,00 |
| 054 | Incentivos Pontuais para as Ações e Serviços de Vigilância em Saúde | 810.000,00 | 858.600,00 | 910.116,00 |
| 055 | FAEC SIA - Nefrologia | 10.200.000,00 | 10.812.000,00 | 11.460.720,00 |
| 076 | Outras Transferências do Sistema Único de Saúde - SUS | 2.000,00 | 2.120,00 | 2.247,20 |
| 080 | Piso Fixo de Vigilância e Promoção da Saúde - PFVPS | 100.000,00 | 106.000,00 | 112.360,00 |
| 081 | Piso Fixo de Vigilância Sanitária PFVisa - Ações Estruturantes | 700.000,00 | 742.000,00 | 786.520,00 |
| 082 | Piso Fixo de Vigilância Sanitária PFVisa - Piso Estratégico | 15.000,00 | 15.900,00 | 16.854,00 |
| 091 | Programas de Saúde - PAB - Piso de Atenção Básica | 12.412.000,00 | 13.686.720,00 | 14.507.923,20 |
| 095 | FUNDEF PRECATORIOS | 3.000,00 | 3.180,00 | 3.370,80 |
| 096 | Serviço de Atendimento Móvel a Urgência - SAMU - UNIÃO | 1.400.000,00 | 1.484.000,00 | 1.573.040,00 |
| 098 | Teto Municipal - Rede Cegonha | 300.000,00 | 318.000,00 | 337.080,00 |
| 100 | Teto Municipal da Média e Alta Complexidade Ambulatorial e Hospitalar | 26.000.000,00 | 27.560.000,00 | 29.213.600,00 |
| 103 | Teto Municipal Rede Brasil sem Miséria | 50.000,00 | 53.000,00 | 56.180,00 |
| 104 | Teto Municipal Rede Saúde Mental | 700.000,00 | 742.000,00 | 786.520,00 |
| 105 | Incentivo no Âmbito do Programa Nacional de HIV/AIDS e DST | 100.000,00 | 106.000,00 | 112.360,00 |
| 109 | Requalificação de UBS -CONSTRUÇÃO, REFORMA E AMPLIAÇÃO | 1.250.000,00 | 1.325.000,00 | 1.404.500,00 |
| 110 | Serviço de Atendimento Móvel a Urgência - SAMU - ESTADO | 994.400,00 | 1.054.064,00 | 1.117.307,84 |
| 111 | Programas de Saúde - PSF - Programa Saúde da Família - ESTADO | 2.200.000,00 | 2.332.000,00 | 2.471.920,00 |
| 119 | INCENTIVO ESTADUAL - LACEN | 700.000,00 | 742.000,00 | 786.520,00 |
| 120 | OUTRAS TRANSFERÊNCIAS DE RECURSOS DA UNIÃO PARA PROGRAMAS DE SAÚDE | 700.000,00 | 742.000,00 | 786.520,00 |
| 141 | Programas de Educação - PDDE | 20.000,00 | 21.200,00 | 22.472,00 |
| 142 | Programa Nacional de Alimentação Escolar - AEE | 25.000,00 | 26.500,00 | 28.090,00 |
| 143 | Programa Nacional de Alimentação Escolar - PNAE Ensino Fundamental | 1.200.000,00 | 1.272.000,00 | 1.348.320,00 |
| 144 | Programa Nacional de Alimentação Escolar - Pré Escola | 306.000,00 | 324.360,00 | 343.821,60 |
| 145 | Programa Nacional de Alimentação Escolar PNAE Creche | 180.000,00 | 190.800,00 | 202.248,00 |
| 146 | Programa Nacional de Alimentação Escolar PNAE Médio | 21.000,00 | 22.260,00 | 23.595,60 |
| 147 | Programa Nacional de Alimentação Escolar - MAIS EDUCAÇÃO | 20.000,00 | 21.200,00 | 22.472,00 |
| 148 | Programa Nacional de Alimentação Escolar EJA | 52.000,00 | 55.120,00 | 58.427,20 |

| | | | | |
|-------------------------|-----------------------------------------------------------------------------------|-----------------------|-----------------------|-----------------------|
| 151 | Programa Nacional de Apoio ao Transporte Escolar - PNATE Fundamental | 300.000,00 | 318.000,00 | 337.080,00 |
| 152 | Programa Nacional de Apoio ao Transporte Escolar - PNATE Infantil | 25.000,00 | 26.500,00 | 28.090,00 |
| 153 | Aquisição de Ônibus e Equipamentos Escolares | 300.000,00 | 318.000,00 | 337.080,00 |
| 154 | Programa Nacional de Apoio ao Transporte Escolar - PNATE Médio | 50.000,00 | 53.000,00 | 56.180,00 |
| 159 | Plano de Ações Articuladas - PAR | 20.000,00 | 21.200,00 | 22.472,00 |
| 162 | Apoio a Creches | 200.000,00 | 212.000,00 | 224.720,00 |
| 165 | Construção de Creches/Proinfância | 100.000,00 | 106.000,00 | 112.360,00 |
| 166 | PAC - Construção de Quadra | 100.000,00 | 106.000,00 | 112.360,00 |
| 167 | Construção de Cobertura Quadra | 100.000,00 | 106.000,00 | 112.360,00 |
| 169 | Outras Transferências do FNDE | 4.000,00 | 4.240,00 | 4.494,40 |
| 178 | Transferências de Convênios da União destinados a Programas de Educação | 500.900,00 | 530.954,00 | 562.811,24 |
| 179 | Transferências de Convênios dos Estados destinados a Programas de Educação | 250.000,00 | 265.000,00 | 280.900,00 |
| 184 | Transferências de Convênios da União Destinadas a Programas de Assistência Social | 260.000,00 | 275.600,00 | 292.136,00 |
| 188 | Outras Transferências de Convênios da União | 2.933.300,00 | 2.409.298,00 | 2.473.855,88 |
| 192 | Outras Transferências de Convênios dos Estados | 10.000,00 | 10.600,00 | 11.236,00 |
| 195 | Piso de Alta Complexidade I ESTADO | 108.000,00 | 64.480,00 | 68.348,80 |
| 203 | PBF - Piso Básico Fixo ESTADO | 135.000,00 | 57.600,00 | 61.056,00 |
| 204 | Piso Fixo de Média Complexidade - ESTADO | 124.000,00 | 81.440,00 | 86.326,40 |
| 205 | Piso Variável de Média Complexidade - ESTADO | 54.000,00 | 57.240,00 | 60.674,40 |
| 209 | Piso de Alta Complexidade II ESTADO | 37.000,00 | 39.220,00 | 41.573,20 |
| 210 | PSE/Piso de Transição de Média Complexidade ESTADO | 43.000,00 | 45.580,00 | 48.314,80 |
| 218 | Índice de Gestão Descentralizada - Programa Bolsa Família | 1.055.000,00 | 918.300,00 | 973.398,00 |
| 220 | PSB/ Piso Básico Fixo | 576.000,00 | 310.560,00 | 329.193,60 |
| 222 | PSB/ SCFV | 504.000,00 | 334.240,00 | 354.294,40 |
| 225 | PSE/ Piso de Alta Complexidade I | 180.000,00 | 123.360,00 | 130.761,60 |
| 227 | PSE/Piso de Transição de Média Complexidade | 5.000,00 | 5.300,00 | 5.618,00 |
| 229 | PSB/ BPC na Escola | 10.000,00 | 10.600,00 | 11.236,00 |
| 230 | IGDSUAS - Índice de Gestão Descentralizada do Sistema Único de Assistência Social | 100.000,00 | 106.000,00 | 112.360,00 |
| 231 | PSE/Piso Fixo de Média Complexidade I | 200.000,00 | 212.000,00 | 224.720,00 |
| 237 | Outras Transferências do Fundo Nacional de Assistência Social - FNAS | 123.000,00 | 130.380,00 | 138.202,80 |
| 254 | Alienação de Bens | 510.000,00 | 540.600,00 | 573.036,00 |
| TOTAL DA RECEITA | | 395.000.000,00 | 418.000.000,00 | 443.000.000,00 |

LOA 2022



ANEXO XV: METODOLOGIA DA PROJEÇÃO



Prefeitura Municipal de Paulo Afonso

Estado da Bahia

Demonstrativo XV

Memória e Metodologia de Cálculo das Metas Anuais

(Artigo 4º, Parágrafo 2º, inciso II, da Lei Complementar 101, de 04 de maio de 2000)

A metodologia de cálculo utilizada para a demonstração das metas anuais para o período que compreende os anos de 2022, 2023 e 2024, levou em consideração as receitas realizadas durante os exercícios de 2019, 2020 e 2021, bem como a projetada até o final do ano em evidência.

Foram acolhidos para correção das distorções de valores, dentro do cenário macroeconômico, o Índice de Preço ao Consumidor Amplo – IPCA, o Produto Interno Bruto da União e o Produto Interno Bruto do Estado. Utiliza-se para os anos de 2022, 2023, e 2024 respectivamente:

- I. Índice de Preço ao Consumidor Amplo – IPCA: 3,81%, 3,25% e 3,00%;
- II. Produto Interno Bruto da União – PIB União: 2,00%, 2,50% e 3,00%;
- III. Produto Interno Bruto do Estado – PIB Estado: 2,20%, 3,00% e 2,50%.

A aplicação dos métodos de projeção levam em consideração a oscilação das receitas que compreendem o período de 2018, 2019 e 2020, sendo aplicada nestas a correção com base no respectivo índice de preço. Além disso, a título de corrigir a distorção proveniente do crescimento dos PIB's da União e do Estado e os seus impactos em suas principais transferências, foram utilizadas a incidência percentual do PIB da União nas transferências correntes, precisamente na Cota Parte do FPM e ICMS Exportação, e a incidência percentual do PIB do Estado nas Cotas Partes do ICMS e IPI sobre Exportação.

Para as receitas que durante os dois anos da série histórica se apresentaram com crescimento linear, foram aplicadas projeções estatísticas com base na tendência para o exercício a que se refere à LOA e para os dois subsequentes.



ANEXO XVI: ANEXO DE METAS ADMINISTRATIVAS



PREFEITURA MUNICIPAL DE PAULO AFONSO
Endereço: Avenida Apolônio Sales
PAULO AFONSO / BA
CNPJ/MF: 14.217.327/0001-24

ANEXO XVI: PRIORIDADES E METAS DA ADMINISTRAÇÃO

LOA 2022

PROGRAMA: Atendimento e desenvolvimento da gestão Legislativa.

OBJETIVO: Melhorar a estrutura do Legislativo Municipal, visando ampliar a interação da comunidade com o processo parlamentar e acompanhamento das atividades desenvolvidas em prol da comunidade.

JUSTICATIVA: Sendo a Câmara de Vereadores, a casa da cidadania, é imperativo que todo o processo seja devidamente direcionado ao conhecimento e participação transparente junto à comunidade.

DETALHAMENTO DAS AÇÕES

| DETERMINAÇÃO DAS AÇÕES | | | | | | | | REGIONALIZAÇÃO | | | | | | |
|------------------------|-----|--------|-------------|---------------------------------------------------------------------------------------------------------------------------------------------------------------------------------------------------------------------|---------------------|-----|---------------------|----------------|------|---------------|------------|-------|-------|---------------|
| CÓDIGO | | AÇÃO | | | DESTINAÇÃO RECURSOS | | | | SEDE | | ZONA RURAL | | TOTAL | |
| F | SF | CÓDIGO | DENOMINAÇÃO | | IDUSO | GDR | (FTE) (Res.1268/08) | PF | QTD. | VALOR | QTD. | VALOR | QTD. | VALOR |
| 01 | 031 | 2101 | AÇÃO: | Gestão das ações legislativas. | 0 | 1 | 00 | P | 100% | 12.272.500,00 | 0% | 0,00 | 100% | 12.272.500,00 |
| | | | OBJETIVO: | Formular, analisar e aprovar proposições Legislativa; Gerir as ações dos Gabinetes dos Vereadores; Gerenciar as ações do Poder Legislativo inerente à Administração Geral, patrimonial, de pessoas e seus encargos. | | | | | | | | | | |
| | | | PRODUTO: | Atividade/serviço administrativo legislativo funcionamento. | | | | | | | | | | |
| | | | META: | 100% | | | | | | | | | | |
| | | | | | | | | | | | | | | |
| 01 | 031 | 8062 | AÇÃO: | Promoção e Manut. dos Serviços de Tecno. da Informação e Comunicação | 0 | 1 | 00 | P | 100% | 35.000,00 | 0% | 0,00 | 100% | 35.000,00 |
| | | | OBJETIVO: | Administrar e gerir. | | | | | | | | | | |
| | | | PRODUTO: | Atividades Desenvolvidas. | | | | | | | | | | |
| | | | META: | 100% | | | | | | | | | | |
| | | | | | | | | | | | | | | |
| 01 | 031 | 8063 | AÇÃO: | Publicidade das Ações do Poder Legislativo Municipal | 0 | 1 | 00 | P | 100% | 225.000,00 | 0% | 0,00 | 100% | 225.000,00 |
| | | | OBJETIVO: | Administrar e gerir. | | | | | | | | | | |
| | | | PRODUTO: | Atividades Desenvolvidas. | | | | | | | | | | |
| | | | META: | 100% | | | | | | | | | | |
| | | | | | | | | | | | | | | |
| 01 | 031 | 5060 | AÇÃO: | Reestruturação do Prédio da Câmara Municipal de Paulo Afonso | 0 | 1 | 00 | P | 100% | 71.000,00 | 0% | 0,00 | 100% | 71.000,00 |
| | | | OBJETIVO: | Melhorar a infraestrutura da Sede do Poder Legislativo. | | | | | | | | | | |
| | | | PRODUTO: | Infraestrutura da Sede melhorada. | | | | | | | | | | |
| | | | META: | 100% | | | | | | | | | | |
| TOTAL GERAL | | | | | DESTINAÇÃO RECURSOS | | | | SEDE | | ZONA RURAL | | TOTAL | |
| | | | | | IDUSO | GDR | (FTE) (Res.1268/08) | PF | QTD. | VALOR | QTD. | VALOR | QTD. | VALOR |
| | | | | | | | 00 | | 100% | 12.603.500,00 | 0% | 0,00 | 100% | 12.603.500,00 |

**PREFEITURA MUNICIPAL DE PAULO AFONSO**

Endereço: Avenida Apolônio Sales

PAULO AFONSO / BA

CNPJ/MF: 14.217.327/0001-24

ANEXO XVI: PRIORIDADES E METAS DA ADMINISTRAÇÃO**LOA 2022****PROGRAMA:** Atendimento e Desenvolvimento da Gestão Administrativa.**OBJETIVO:** Melhorar a estrutura dos órgãos municipais, visando a boa prestação de serviços aos munícipes bem como a adequação do sistema de governabilidade para a administração pública.**JUSTIFICATIVA:** Atender as mudanças da legislação e alavancar o desenvolvimento das políticas públicas.**DETALHAMENTO DAS AÇÕES**

| CÓDIGOS | | AÇÃO | | DESTINAÇÃO RECURSOS | | | | REGIONALIZAÇÃO | | | | TOTAL | |
|--------------------|-----|--------|--------------------------------------------------------------------------------|----------------------------|------------|----------------------------|-----------|----------------|---------------------|-------------------|--------------|--------------|---------------------|
| F | SF | CÓDIGO | DENOMINAÇÃO | IDUSO | GDR | (FTE) (Res.1268/08) | PF | QTD. | VALOR | QTD. | VALOR | QTD. | VALOR |
| 04 | 122 | 2116 | AÇÃO: Manutenção das ações do COMSETRAN | 0 | 1 | 00 | P | 100% | 849.000,00 | 0% | 0,00 | 100% | 849.000,00 |
| | | | OBJETIVO: Administrar e gerir | | | | | | | | | | |
| | | | PRODUTO: Ações / Atividades gerenciadas . | | | | | | | | | | |
| | | | META: 100% | | | | | | | | | | |
| 23 | 695 | 8060 | AÇÃO: Programa de Fortalecimento ao Turismo, Indústria e Comércio Local | 0 | 1 | 00 | P | 100% | 1.415.000,00 | 0% | 0,00 | 100% | 1.415.000,00 |
| | | | OBJETIVO: Administrar e gerir | | | | | | | | | | |
| | | | PRODUTO: Ações / Atividades gerenciadas . | | | | | | | | | | |
| | | | META: 100% | | | | | | | | | | |
| 26 | 453 | 2117 | AÇÃO: Gestao das ações de transportes | 0 | 1 | 00 | P | 100% | 560.750,00 | 0% | 0,00 | 100% | 560.750,00 |
| | | | OBJETIVO: Administrar e gerir | | | | | | | | | | |
| | | | PRODUTO: Ações / Atividades gerenciadas . | | | | | | | | | | |
| | | | META: 100% | | | | | | | | | | |
| TOTAL GERAL | | | | DESTINAÇÃO RECURSOS | | | | SEDE | | ZONA RURAL | | TOTAL | |
| | | | | IDUSO | GDR | (FTE) (Res.1268/08) | PF | QTD. | VALOR | QTD. | VALOR | QTD. | VALOR |
| | | | | | | 00 | | 100% | 2.824.750,00 | 0% | - | 100% | 2.824.750,00 |
| | | | | TOTAL GERAL | | | | 100% | 2.824.750,00 | 0% | 0,00 | 100% | 2.824.750,00 |



ANEXO XVI: PRIORIDADES E METAS DA ADMINISTRAÇÃO

LOA 2022

PROGRAMA: Construindo o Futuro

OBJETIVO: Possibilitar a implementação das ações desenvolvidas na Secretaria de Infra Estrutura e Meio Ambiente promovendo o desenvolvimento do município melhorando a qualidade ambiental e por consequência a qualidade de vida dos munícipes.

JUSTIFICATIVA: O programa permitirá a implementação das ações de infra estrutura e meio ambiente.

DETALHAMENTO DAS AÇÕES

| CÓDIGOS | | | AÇÃO DENOMINAÇÃO | DESTINAÇÃO RECURSOS | | | | REGIONALIZAÇÃO | | | | TOTAL | |
|---------|-----|--------|------------------------------------------------------------------------------------------------|---------------------|-----|------------------------|----|----------------|--------------|--------------------|------------|-------|--------------|
| F | SF | CÓDIGO | | IDUSO | GDR | (FTE) (Res.1268/08) | PF | SEDE QTD. | VALOR | ZONA RURAL QTD. | VALOR | QTD. | VALOR |
| 17 | 512 | 1107 | AÇÃO: Construção, ampliação e manutenção de rede de esgoto. | 0 | 1 | 00 | P | 70% | 151.900,00 | 30% | 65.100,00 | 100% | 217.000,00 |
| | | | OBJETIVO: Sanear áreas que não foram contempladas com saneamento básico. | 0 | 2 | 42 | P | 70% | 37.800,00 | 30% | 16.200,00 | 100% | 54.000,00 |
| | | | PRODUTO: Rede de esgoto construída | | | | | | | | | | |
| | | | META: 100% | | | | | | | | | | |
| 15 | 451 | 1126 | AÇÃO: Construção, manutenção e reforma de edificações, equipamentos e espaços públicos. | 0 | 1 | 00 | P | 90% | 2.988.900,00 | 10% | 332.100,00 | 100% | 3.321.000,00 |
| | | | OBJETIVO: Manter e reformar edificações públicas. | 8 | 2 | 16 | P | 90% | 900,00 | 10% | 100,00 | 100% | 1.000,00 |
| | | | PRODUTO: Edificações reformadas e reparadas. | 9 | 2 | 24 | P | 90% | 315.000,00 | 10% | 35.000,00 | 100% | 350.000,00 |
| | | | | 0 | 2 | 42 | P | 90% | 136.800,00 | 10% | 15.200,00 | 100% | 152.000,00 |
| | | | META: 100% | 6 | 2 | 90 | P | 90% | 36.000,00 | 10% | 4.000,00 | 100% | 40.000,00 |
| 15 | 451 | 1127 | AÇÃO: Pavimentação e recuperação de vias. | 0 | 1 | 00 | P | 80% | 2.168.000,00 | 20% | 542.000,00 | 100% | 2.710.000,00 |
| | | | OBJETIVO: Execução de pavimentação em logradouros. | 8 | 2 | 16 | P | 90% | 81.000,00 | 10% | 9.000,00 | 100% | 90.000,00 |
| | | | PRODUTO: Ruas, avenidas, estradas e pátios pavimentados. | 9 | 2 | 24 | P | 80% | 1.342.640,00 | 20% | 335.660,00 | 100% | 1.678.300,00 |
| | | | | 0 | 2 | 42 | P | 80% | 2.714.512,00 | 20% | 678.628,00 | 100% | 3.393.140,00 |
| | | | | 6 | 2 | 90 | P | 90% | 5.400,00 | 10% | 600,00 | 100% | 6.000,00 |
| | | | META: 100% | 0 | 2 | 92 | P | 80% | 104.000,00 | 20% | 26.000,00 | 100% | 130.000,00 |

| DETALHAMENTO DAS AÇÕES | | | | | | | | | | | | | | |
|------------------------|-----|--------|-------------|-------------------------------------------------------------------------------|---------------------|-----|------------------------|----|----------------|---------------|------------|---------------------|-------|---------------|
| CÓDIGOS | | | AÇÃO | | DESTINAÇÃO RECURSOS | | | | REGIONALIZAÇÃO | | | | TOTAL | |
| F | SF | CÓDIGO | | | IDUSO | GDR | (FTE) (Res.1268/08) | PF | QTD. | SEDE VALOR | QTD. | ZONA RURAL VALOR | | |
| | | | DENOMINAÇÃO | | | | | | | | | | QTD. | VALOR |
| 15 | 451 | 1128 | AÇÃO: | Construção, reforma, ampliação e manutenção do sistema de iluminação pública. | 0 | 1 | 00 | P | 30% | 1.500.300,00 | 70% | 3.500.700,00 | 100% | 5.001.000,00 |
| | | | OBJETIVO: | Promover segurança e acesso a energia a população urbana e rural. | 0 | 2 | 42 | P | 30% | 76.200,00 | 70% | 177.800,00 | 100% | 254.000,00 |
| | | | PRODUTO: | Rede ampliada. | | | | | | | | | | |
| | | | META: | 100% | | | | | | | | | | |
| 15 | 451 | 1142 | AÇÃO: | Construção Ciclovia. | 0 | 1 | 00 | P | 100% | 35.310,00 | 0% | 0,00 | 100% | 35.310,00 |
| | | | OBJETIVO: | Execução da Ciclovia do Aeroporto ao Ceasa. | 9 | 2 | 24 | P | 100% | 100.000,00 | 0% | 0,00 | 100% | 100.000,00 |
| | | | PRODUTO: | Ciclovia construída. | 0 | 2 | 42 | P | 100% | 100.000,00 | 0% | 0,00 | 100% | 100.000,00 |
| | | | META: | 100% | 6 | 2 | 90 | P | 100% | 6.000,00 | 0% | 0,00 | 100% | 6.000,00 |
| 15 | 451 | 5074 | AÇÃO: | Construção e/ou Ampliação e Reforma da Ponte de Acesso a Ilha de Paulo Afonso | 0 | 1 | 00 | P | 100% | 1.000,00 | 0% | 0,00 | 100% | 1.000,00 |
| | | | OBJETIVO: | Administrar e gerir | 9 | 2 | 24 | P | 100% | 50.000,00 | 0% | 0,00 | 100% | 50.000,00 |
| | | | PRODUTO: | Ações gerenciadas | 0 | 2 | 42 | P | 100% | 2.000,00 | 0% | 0,00 | 100% | 2.000,00 |
| | | | META: | 100% | | | | | | | | | | |
| 16 | 482 | 3000 | AÇÃO: | Construção, ampliação e reforma de Unidades Habitacionais | 0 | 1 | 00 | P | 100% | 2.550.000,00 | 0% | 0,00 | 100% | 2.550.000,00 |
| | | | OBJETIVO: | Construir Unidades Habitacionais | 6 | 2 | 90 | P | 100% | 9.000,00 | 0% | 0,00 | 100% | 9.000,00 |
| | | | PRODUTO: | Unidades Habitacionais | | | | | | | | | | |
| | | | META: | 100% | | | | | | | | | | |
| TOTAL GERAL | | | | | DESTINAÇÃO RECURSOS | | | | SEDE | | ZONA RURAL | | TOTAL | |
| | | | | | IDUSO | GDR | (FTE) (Res.1268/08) | PF | QTD. | VALOR | QTD. | VALOR | QTD. | VALOR |
| | | | | | | | 00 | | 68% | 9.395.410,00 | 32% | 4.439.900,00 | 100% | 13.835.310,00 |
| | | | | | | | 16 | | 90% | 81.900,00 | 10% | 9.100,00 | 100% | 91.000,00 |
| | | | | | | | 24 | | 83% | 1.807.640,00 | 17% | 370.660,00 | 100% | 2.178.300,00 |
| | | | | | | | 42 | | 78% | 3.067.312,00 | 22% | 887.828,00 | 100% | 3.955.140,00 |
| | | | | | | | 90 | | 92% | 56.400,00 | 8% | 4.600,00 | 100% | 61.000,00 |
| | | | | | | | 92 | | 80% | 104.000,00 | 20% | 26.000,00 | 100% | 130.000,00 |
| | | | | | TOTAL GERAL | | | | 72% | 14.512.662,00 | 28% | 5.738.088,00 | 100% | 20.250.750,00 |



PREFEITURA MUNICIPAL DE PAULO AFONSO

Endereço: Avenida Apolônio Sales

PAULO AFONSO / BA

CNPJ/MF: 14.217.327/0001-24

ANEXO XVI: PRIORIDADES E METAS DA ADMINISTRAÇÃO

LOA 2022

PROGRAMA: Paulo Afonso Verde e Limpo.

OBJETIVO: Controlar, fiscalizar e executar a conservação e a limpeza das vias e logradouros públicos, executar os serviços de manutenção das praças e jardins ; preservando a qualidade do meio ambiente e a saúde da população.

JUSTIFICATIVA: Desenvolvimento Sustentável e Infraestrutura para o Desenvolvimento

DETALHAMENTO DAS AÇÕES

| | | | | | | | | REGIONALIZAÇÃO | | | | | |
|-------------|-----|--------|------------------------------------------------------------------------------------------------|---------------------|-----|---------------------|----|----------------|---------------|------------|--------------|-------|---------------|
| CÓDIGOS | | AÇÃO | | DESTINAÇÃO RECURSOS | | | | SEDE | | ZONA RURAL | | TOTAL | |
| F | SF | CÓDIGO | DENOMINAÇÃO | IDUSO | GDR | (FTE) (Res.1268/08) | PF | QTD. | VALOR | QTD. | VALOR | QTD. | VALOR |
| 15 | 452 | 2112 | AÇÃO: Serviços de Limpeza de lixo, logradouros públicos e pátéos de feiras | 0 | 1 | 00 | P | 80% | 5.540.000,00 | 20% | 1.385.000,00 | 100% | 6.925.000,00 |
| | | | OBJETIVO: Remover dejetos das vias públicas, e serviços de capinação, roco, e poda de árvores. | 0 | 2 | 42 | P | 80% | 6.360.000,00 | 20% | 1.590.000,00 | 100% | 7.950.000,00 |
| | | | PRODUTO: Logradouros varridos | 0 | 2 | 92 | P | 80% | 120.000,00 | 20% | 30.000,00 | 100% | 150.000,00 |
| | | | META: 100% | | | | | | | | | | |
| | | | | | | | | | | | | | |
| 18 | 541 | 6034 | AÇÃO: Manutenção do Aterro Sanitario | 0 | 1 | 00 | P | 0% | 0,00 | 100% | 80.000,00 | 100% | 80.000,00 |
| | | | OBJETIVO: Administrar e gerir. | 9 | 2 | 24 | P | 0% | 0,00 | 100% | 9.000,00 | 100% | 9.000,00 |
| | | | PRODUTO: Atividades Desenvolvidas. | 0 | 2 | 42 | P | 0% | 0,00 | 100% | 10.000,00 | 100% | 10.000,00 |
| | | | META: 100% | | | | | | | | | | |
| | | | | | | | | | | | | | |
| 17 | 512 | 6081 | AÇÃO: Gestão das Ações do Fundo Municipal de Saneamento Básico | 0 | 1 | 00 | P | 100% | 1.981.000,00 | 0% | 0,00 | 100% | 1.981.000,00 |
| | | | OBJETIVO: Administrar e gerir | 9 | 2 | 24 | P | 100% | 999.900,00 | 0% | 0,00 | 100% | 999.900,00 |
| | | | PRODUTO: Ações gerenciadas | | | | | | | | | | |
| | | | META: 100% | | | | | | | | | | |
| | | | | | | | | | | | | | |
| 18 | 541 | 4051 | AÇÃO: Gestão das Ações do Fundo Municipal de Meio Ambiente | 0 | 1 | 00 | P | 0% | 0,00 | 100% | 139.000,00 | 100% | 139.000,00 |
| | | | OBJETIVO: Administrar e gerir. | 9 | 2 | 24 | P | 0% | 0,00 | 100% | 1.000,00 | 100% | 1.000,00 |
| | | | PRODUTO: Atividades Desenvolvidas. | | | | | | | | | | |
| | | | META: 100% | | | | | | | | | | |
| | | | | | | | | | | | | | |
| TOTAL GERAL | | | | DESTINAÇÃO RECURSOS | | | | SEDE | | ZONA RURAL | | TOTAL | |
| | | | | IDUSO | GDR | (FTE) (Res.1268/08) | PF | QTD. | VALOR | QTD. | VALOR | QTD. | VALOR |
| | | | | | | 00 | | 82% | 7.521.000,00 | 18% | 1.604.000,00 | 100% | 9.125.000,00 |
| | | | | | | 24 | | 99% | 999.900,00 | 1% | 10.000,00 | 100% | 1.009.900,00 |
| | | | | | | 42 | | 80% | 6.360.000,00 | 20% | 1.600.000,00 | 100% | 7.960.000,00 |
| | | | | | | 92 | | 80% | 120.000,00 | 20% | 30.000,00 | 100% | 150.000,00 |
| | | | | TOTAL GERAL | | | | 82% | 14.880.900,00 | 18% | 3.214.000,00 | 100% | 18.244.900,00 |



ANEXO XVI: PRIORIDADES E METAS DA ADMINISTRAÇÃO

LOA 2022

| | |
|----------------|------------------------------------------------------------------------------------------------------------------------------------------------------------------------------------------------------------------------------------------------------------------------|
| PROGRAMA: | Desenvolvimento e Potencialidades Econômicas do Município. |
| OBJETIVO: | Planejar, implementar, coordenar e fortalecer as políticas de desenvolvimento econômico do município relacionadas à agricultura, pecuária e aquicultura promovendo as condições para otimizar os planos, projetos e programas de geração de emprego, trabalho e renda. |
| JUSTIFICATIVA: | Fomentar a atividade produtiva, empreendedora e empresarial visando incentivar a geração de emprego, trabalho e renda, de forma a promover o desenvolvimento sustentável do município. |

DETALHAMENTO DAS AÇÕES

| | | | | | | | | REGIONALIZAÇÃO | | | | | |
|---------|-----|--------|-------------------------------------|---------------------|-----|---------------------|----|----------------|----------|------------|--------------|-------|--------------|
| CÓDIGOS | | AÇÃO | | DESTINAÇÃO RECURSOS | | | | SEDE | | ZONA RURAL | | TOTAL | |
| F | SF | CÓDIGO | DENOMINAÇÃO | IDUSO | GDR | (FTE) (Res.1268/08) | PF | QTD. | VALOR | QTD. | VALOR | QTD. | VALOR |
| 20 | 605 | 6030 | AÇÃO: Programa de Apoio ao Produtor | 0 | 1 | 00 | P | 0% | 0,00 | 100% | 2.617.050,00 | 100% | 2.617.050,00 |
| | | | OBJETIVO: Administrar e gerir. | 9 | 2 | 24 | P | 30% | 1.470,00 | 70% | 3.430,00 | 100% | 4.900,00 |
| | | | PRODUTO: Ações gerenciadas. | | | | | | | | | | |
| | | | META: 100% | | | | | | | | | | |

| TOTAL GERAL | | | | | | | | | | | | | |
|-------------|--|--|--|---------------------|-----|---------------------|----|------|----------|------------|--------------|-------|--------------|
| | | | | DESTINAÇÃO RECURSOS | | | | SEDE | | ZONA RURAL | | TOTAL | |
| | | | | IDUSO | GDR | (FTE) (Res.1268/08) | PF | QTD. | VALOR | QTD. | VALOR | QTD. | VALOR |
| | | | | | | 00 | | 0% | 0,00 | 100% | 2.617.050,00 | 100% | 2.617.050,00 |
| | | | | | | 24 | | 30% | 1.470,00 | 70% | 3.430,00 | 100% | 4.900,00 |
| | | | | | | | | | | | | | |
| | | | | TOTAL GERAL | | | | 0% | 1.470,00 | 100% | 2.620.480,00 | 100% | 2.621.950,00 |



PREFEITURA MUNICIPAL DE PAULO AFONSO
Endereço: Avenida Apolônio Sales
PAULO AFONSO / BA
CNPJ/MF: 14.217.327/0001-24

ANEXO XVI: PRIORIDADES E METAS DA ADMINISTRAÇÃO

LOA 2022

| | |
|------------------|-------------------------------------------------------------------------------------------------------------------------------------------------------------------------|
| PROGRAMA: | Sociedade Saudável |
| OBJETIVO: | Atender aos compromissos com a pactuação ao cumprimento aos princípios e diretrizes do SUS e contribuindo com sua consolidação voltada para a rede assistencial. |

JUSTIFICATIVA: Melhorar o atendimento na qualidade e humanização.

DETALHAMENTO DAS AÇÕES


| CÓDIGO | OS | CÓDIGO | AÇÃO | DESTINAÇÃO RECURSOS | | | | REGIONALIZAÇÃO | | | | TOTAL | |
|--------|-----|--------|-------------------------------------------------------------------------------------------------------------------------------------------------------------|---------------------|-----|---------------------|----|----------------|------------|------|-------|--------------|--------------|
| | | | | IDUSO | GDR | (FTE) (Res.1268/08) | PF | SEDE | ZONA RURAL | QTD. | VALOR | QTD. | VALOR |
| 10 | 301 | 1155 | AÇÃO: Construção, Ampliação e reforma de UBS E SMS | 6 | 2 | 02 | P | 100% | 0% | 0,00 | 100% | 956.750,00 | 956.750,00 |
| | | | OBJETIVO: Garantir melhorias das instalações físicas da Rede da Municipal de Saúde. | 9 | 2 | 14 | P | 100% | 0% | 0,00 | 100% | 130.000,00 | 130.000,00 |
| | | | PRODUTO: Unidades construídas, reformadas ou ampliadas | | | | | | | | | | |
| | | | META: 04 Construção; 09 Ampliação; 27 Reformas | | | | | | | | | | |
| 10 | 305 | 2237 | AÇÃO: Gestão do programa de HIV/AIDS E DST | 6 | 2 | 02 | P | 100% | 0% | 0,00 | 100% | 1.000,00 | 1.000,00 |
| | | | OBJETIVO: Reduzir a incidência de HIV/AIDS e outras DST bem como a vulnerabilidade da população a esses agravos e Implantar consultório odontológico | 9 | 2 | 14 | P | 100% | 0% | 0,00 | 100% | 67.000,00 | 67.000,00 |
| | | | PRODUTO: Plano elaborado e Consultório implantado. | | | | | | | | | | |
| | | | META: 100% | | | | | | | | | | |
| 10 | 304 | 2245 | AÇÃO: Gestão das ações de vigilância sanitária | 6 | 2 | 02 | P | 100% | 0% | 0,00 | 100% | 760.000,00 | 760.000,00 |
| | | | OBJETIVO: Criar instrumento norteador das ações de Vigilância no município. | 9 | 2 | 14 | P | 100% | 0% | 0,00 | 100% | 32.000,00 | 32.000,00 |
| | | | PRODUTO: Plano Elaborado. | | | | | | | | | | |
| | | | META: 100% | | | | | | | | | | |
| 10 | 305 | 2251 | AÇÃO: Gestão das ações de vigilância Epidemiológica. | 6 | 2 | 02 | P | 100% | 0% | 0,00 | 100% | 2.015.000,00 | 2.015.000,00 |
| | | | OBJETIVO: Ampliar e melhorar as ações e serviços de Vigilância Epidemiológica e Ambiental. | 9 | 2 | 14 | P | 100% | 0% | 0,00 | 100% | 635.000,00 | 635.000,00 |
| | | | PRODUTO: População atendida. | | | | | | | | | | |
| | | | META: 100% | | | | | | | | | | |

| DETALHAMENTO DAS AÇÕES | | | | | | | | | | | | | | | | | | | |
|------------------------|-----|--------|------------------|----------------------------------------------------------------------------------------------------------|--|---------------------|-------|-----|---------------------|----------------|------|-------|--------------|-------|-------|------|-------|--------------|--|
| CÓDIGOS | | AÇÃO | | | | DESTINAÇÃO RECURSOS | | | | REGIONALIZAÇÃO | | | | TOTAL | | | | | |
| F | SF | CÓDIGO | DENOMINAÇÃO | | | | IDUSO | GDR | (FTE) (Res.1268/08) | PF | QTD. | VALOR | | QTD. | VALOR | QTD. | VALOR | | |
| | | | | | | | | | | | | | | | | | | | |
| 10 | 301 | 2261 | AÇÃO: | Gestão das ações do Pacs | | | | 6 | 2 | 02 | P | 100% | 1.000.000,00 | | 0% | 0,00 | 100% | 1.000.000,00 | |
| | | | OBJETIVO: | Aumentar a cobertura da Atenção Básica | | | | 9 | 2 | 14 | P | 100% | 3.150.000,00 | | 0% | 0,00 | 100% | 3.150.000,00 | |
| | | | PRODUTO: | Usuários atendidos e Unidades implantadas. | | | | | | | | | | | | | | | |
| | | | META: | 100% dos Usuários e 05 unidades | | | | | | | | | | | | | | | |
| | | | | | | | | | | | | | | | | | | | |
| 10 | 301 | 2265 | AÇÃO: | Gestão do programa de Saúde Bucal-PSB | | | | 6 | 2 | 02 | P | 100% | 1.880.000,00 | | 0% | 0,00 | 100% | 1.880.000,00 | |
| | | | OBJETIVO: | Ampliar cobertura de Saúde Bucal e garantir a continuidade e conclusão do tratamento | | | | 9 | 2 | 14 | P | 100% | 310.000,00 | | 0% | 0,00 | 100% | 310.000,00 | |
| | | | PRODUTO: | Usuário atendido. | | | | | | | | | | | | | | | |
| | | | META: | 100% | | | | | | | | | | | | | | | |
| | | | | | | | | | | | | | | | | | | | |
| 10 | 301 | 2271 | AÇÃO: | Gestão do Programa PAB - Programa de Atenção Básica | | | | 6 | 2 | 02 | P | 100% | 100.000,00 | | 0% | 0,00 | 100% | 100.000,00 | |
| | | | OBJETIVO: | Ampliar e melhorar o atendimento com qualidade nas Unidades Básicas de Saúde. | | | | 9 | 2 | 14 | P | 100% | 2.322.000,00 | | 0% | 0,00 | 100% | 2.322.000,00 | |
| | | | PRODUTO: | Equipes implantadas. | | | | | | | | | | | | | | | |
| | | | META: | 100% | | | | | | | | | | | | | | | |
| | | | | | | | | | | | | | | | | | | | |
| 10 | 302 | 2273 | AÇÃO: | Gestão das ações do SAMU | | | | 6 | 2 | 02 | P | 100% | 350.000,00 | | 0% | 0,00 | 100% | 350.000,00 | |
| | | | OBJETIVO: | Facilitar o acesso à oferta de tecnologia e regulação para atendimento humanizado e emergencial do SAMU. | | | | 8 | 2 | 14 | P | 100% | 1.390.000,00 | | 0% | 0,00 | 100% | 1.390.000,00 | |
| | | | PRODUTO: | Pessoas atendidas. | | | | | | | | | | | | | | | |
| | | | META: | 100% | | | | | | | | | | | | | | | |
| | | | | | | | | | | | | | | | | | | | |
| 10 | 303 | 2275 | AÇÃO: | Gestão das ações de assistencia farmaceutica | | | | 6 | 2 | 02 | P | 100% | 525.000,00 | | 0% | 0,00 | 100% | 525.000,00 | |
| | | | OBJETIVO: | Favorecer o acesso dos usuários ao atendimento de suas receitas. | | | | 9 | 2 | 14 | P | 100% | 1.052.000,00 | | 0% | 0,00 | 100% | 1.052.000,00 | |
| | | | PRODUTO: | Pessoas atendidas. | | | | | | | | | | | | | | | |
| | | | META: | 100% | | | | | | | | | | | | | | | |
| | | | | | | | | | | | | | | | | | | | |
| 10 | 302 | 2277 | AÇÃO: | Gestão dos Programas da MAC - Média e Alta Complexidade | | | | 6 | 2 | 02 | P | 100% | 5.410.000,00 | | 0% | 0,00 | 100% | 5.410.000,00 | |
| | | | OBJETIVO: | Oferecer a população uma melhor qualidade nos atendimentos e internamentos oferecidos. | | | | 9 | 2 | 14 | P | 100% | 3.675.000,00 | | 0% | 0,00 | 100% | 3.675.000,00 | |
| | | | PRODUTO: | População atendida. | | | | | | | | | | | | | | | |
| | | | META: | 100% | | | | | | | | | | | | | | | |

| DETALHAMENTO DAS AÇÕES | | | | | | | | | | | | | | | | | | |
|------------------------|-----|--------|-------------|------------------------------------------------------------------------------|--|---------------------|-------|-----|---------------------|----------------|------|-------|--------------|-------|-------|------|-------|--------------|
| CÓDIGOS | | AÇÃO | | | | DESTINAÇÃO RECURSOS | | | | REGIONALIZAÇÃO | | | | TOTAL | | | | |
| F | SF | CÓDIGO | DENOMINAÇÃO | | | | IDUSO | GDR | (FTE) (Res.1268/08) | PF | QTD. | VALOR | | QTD. | VALOR | QTD. | VALOR | |
| | | | | | | | | | | | | | | | | | | |
| 10 | 302 | 6019 | AÇÃO: | Gestão CEO | | | | 6 | 2 | 02 | P | 100% | 555.000,00 | | 0% | 0,00 | 100% | 555.000,00 |
| | | | OBJETIVO: | Administrar e gerir. | | | | 9 | 2 | 14 | P | 100% | 50.000,00 | | 0% | 0,00 | 100% | 50.000,00 |
| | | | PRODUTO: | Ações gerenciadas. | | | | | | | | | | | | | | |
| | | | META: | 100% | | | | | | | | | | | | | | |
| | | | | | | | | | | | | | | | | | | |
| 10 | 301 | 5071 | AÇÃO: | Caravana da Cidadania para saúde | | | | 6 | 2 | 02 | P | 100% | 3.000,00 | | 0% | 0,00 | 100% | 3.000,00 |
| | | | OBJETIVO: | Administrar e gerir. | | | | | | | | | | | | | | |
| | | | PRODUTO: | Ações gerenciadas. | | | | | | | | | | | | | | |
| | | | META: | 100% | | | | | | | | | | | | | | |
| | | | | | | | | | | | | | | | | | | |
| 10 | 301 | 6020 | AÇÃO: | Gestão das Ações Básicas aos Povos Indígenas | | | | 6 | 2 | 02 | P | 100% | 40.000,00 | | 0% | 0,00 | 100% | 40.000,00 |
| | | | OBJETIVO: | Administrar e gerir. | | | | | | | | | | | | | | |
| | | | PRODUTO: | Ações gerenciadas. | | | | | | | | | | | | | | |
| | | | META: | 100% | | | | | | | | | | | | | | |
| | | | | | | | | | | | | | | | | | | |
| 10 | 301 | 6021 | AÇÃO: | Gestão das Ações do NASF | | | | 6 | 2 | 02 | P | 100% | 722.000,00 | | 0% | 0,00 | 100% | 722.000,00 |
| | | | OBJETIVO: | Administrar e gerir. | | | | 9 | 2 | 14 | P | 100% | 730.000,00 | | 0% | 0,00 | 100% | 730.000,00 |
| | | | PRODUTO: | Ações gerenciadas. | | | | | | | | | | | | | | |
| | | | META: | 100% | | | | | | | | | | | | | | |
| | | | | | | | | | | | | | | | | | | |
| 10 | 302 | 8023 | AÇÃO: | Atenção à Saúde nos Serviços de Média e Alta Complexidade pelas Policlínicas | | | | 6 | 2 | 02 | P | 100% | 1.505.000,00 | | 0% | 0,00 | 100% | 1.505.000,00 |
| | | | OBJETIVO: | Administrar e gerir. | | | | 9 | 2 | 14 | P | 100% | 3.000,00 | | 0% | 0,00 | 100% | 3.000,00 |
| | | | PRODUTO: | Ações gerenciadas. | | | | | | | | | | | | | | |
| | | | META: | 100% | | | | | | | | | | | | | | |
| | | | | | | | | | | | | | | | | | | |
| 10 | 301 | 8024 | AÇÃO: | Gestão do Programa PMAQ | | | | 6 | 2 | 02 | P | 100% | 25.000,00 | | 0% | 0,00 | 100% | 25.000,00 |
| | | | OBJETIVO: | Administrar e gerir. | | | | 9 | 2 | 14 | P | 100% | 62.000,00 | | 0% | 0,00 | 100% | 62.000,00 |
| | | | PRODUTO: | Ações gerenciadas. | | | | | | | | | | | | | | |
| | | | META: | 100% | | | | | | | | | | | | | | |
| | | | | | | | | | | | | | | | | | | |
| 10 | 301 | 8025 | AÇÃO: | Gestão do Programa PSF | | | | 6 | 2 | 02 | P | 100% | 3.500.000,00 | | 0% | 0,00 | 100% | 3.500.000,00 |
| | | | OBJETIVO: | Administrar e gerir. | | | | 9 | 2 | 14 | P | 100% | 3.061.000,00 | | 0% | 0,00 | 100% | 3.061.000,00 |
| | | | PRODUTO: | Ações gerenciadas. | | | | | | | | | | | | | | |
| | | | META: | 100% | | | | | | | | | | | | | | |
| | | | | | | | | | | | | | | | | | | |
| 10 | 302 | 8026 | AÇÃO: | Gestão da MAC - CAPS / CAM / CEM / Núcleo Desenvolver | | | | 6 | 2 | 02 | P | 100% | 4.120.000,00 | | 0% | 0,00 | 100% | 4.120.000,00 |
| | | | OBJETIVO: | Administrar e gerir. | | | | 9 | 2 | 14 | P | 100% | 3.640.000,00 | | 0% | 0,00 | 100% | 3.640.000,00 |
| | | | PRODUTO: | Ações gerenciadas. | | | | | | | | | | | | | | |
| | | | META: | 100% | | | | | | | | | | | | | | |

| DETALHAMENTO DAS AÇÕES | | | | | | | | | | | | | | | | | | | | |
|------------------------|-----|--------|-------------|-----------------------------------------|--|---------------------|-------|-----|---------------------|----------------|------|-------|---------------|-------|-------|------|------|-------|---------------|--|
| CÓDIGOS | | AÇÃO | | | | DESTINAÇÃO RECURSOS | | | | REGIONALIZAÇÃO | | | | TOTAL | | | | | | |
| F | SF | CÓDIGO | DENOMINAÇÃO | | | | IDUSO | GDR | (FTE) (Res.1268/08) | PF | QTD. | VALOR | | QTD. | VALOR | | QTD. | VALOR | | |
| | | | | | | | | | | | | | | | | | | | | |
| 10 | 302 | 8022 | AÇÃO: | Gestão da MAC - SERVIÇOS ESPECIALIZADOS | | | | 6 | 2 | 02 | P | 100% | 1.050.000,00 | | 0% | 0,00 | | 100% | 1.050.000,00 | |
| | | | OBJETIVO: | Administrar e gerir. | | | | 9 | 2 | 14 | P | 100% | 8.815.000,00 | | 0% | 0,00 | | 100% | 8.815.000,00 | |
| | | | PRODUTO: | Ações gerenciadas. | | | | | | | | | | | | | | | | |
| | | | META: | 100% | | | | | | | | | | | | | | | | |
| | | | | | | | | | | | | | | | | | | | | |
| 10 | 302 | 8020 | AÇÃO: | Gestão da MAC - HMPA e UTI | | | | 6 | 2 | 02 | P | 100% | 13.206.000,00 | | 0% | 0,00 | | 100% | 13.206.000,00 | |
| | | | OBJETIVO: | Administrar e gerir. | | | | 9 | 2 | 14 | P | 100% | 10.262.400,00 | | 0% | 0,00 | | 100% | 10.262.400,00 | |
| | | | PRODUTO: | Ações gerenciadas. | | | | 9 | 2 | 23 | P | 100% | 76.100,00 | | 0% | 0,00 | | 100% | 76.100,00 | |
| | | | META: | 100% | | | | | | | | | | | | | | | | |
| | | | | | | | | | | | | | | | | | | | | |
| 10 | 302 | 8019 | AÇÃO: | Gestão das Ações do LACEN ESTADUAL | | | | 9 | 2 | 14 | P | 100% | 465.000,00 | | 0% | 0,00 | | 100% | 465.000,00 | |
| | | | OBJETIVO: | Administrar e gerir. | | | | | | | | | | | | | | | | |
| | | | PRODUTO: | Ações gerenciadas. | | | | | | | | | | | | | | | | |
| | | | META: | 100% | | | | | | | | | | | | | | | | |
| | | | | | | | | | | | | | | | | | | | | |
| 10 | 302 | 8018 | AÇÃO: | Gestão das Ações do SAMU ESTADUAL | | | | 9 | 2 | 14 | P | 100% | 1.145.000,00 | | 0% | 0,00 | | 100% | 1.145.000,00 | |
| | | | OBJETIVO: | Administrar e gerir. | | | | | | | | | | | | | | | | |
| | | | PRODUTO: | Ações gerenciadas. | | | | | | | | | | | | | | | | |
| | | | META: | 100% | | | | | | | | | | | | | | | | |
| | | | | | | | | | | | | | | | | | | | | |
| 10 | 302 | 8017 | AÇÃO: | Gestão da MAC - SIA/AIH - ESTADUAL | | | | 9 | 2 | 14 | P | 100% | 20.000,00 | | 0% | 0,00 | | 100% | 20.000,00 | |
| | | | OBJETIVO: | Administrar e gerir. | | | | | | | | | | | | | | | | |
| | | | PRODUTO: | Ações gerenciadas. | | | | | | | | | | | | | | | | |
| | | | META: | 100% | | | | | | | | | | | | | | | | |


| DETALHAMENTO DAS AÇÕES | | | | | | | | | | | | | | | | | | | |
|------------------------|-----|--------|-------------|----------------------------------------------------------|--|---------------------|---------------------|-----|---------------------|----------------|------|---------------|----------------|-------|-------|------|---------------|----------------|--|
| CÓDIGOS | | AÇÃO | | | | DESTINAÇÃO RECURSOS | | | | REGIONALIZAÇÃO | | | | TOTAL | | | | | |
| F | SF | CÓDIGO | DENOMINAÇÃO | | | | IDUSO | GDR | (FTE) (Res.1268/08) | PF | QTD. | VALOR | | QTD. | VALOR | QTD. | VALOR | | |
| 10 | 302 | 8016 | AÇÃO: | Gestão das Ações do PSF ESTADUAL | | | | 9 | 2 | 14 | P | 100% | 315.000,00 | | 0% | 0,00 | 100% | 315.000,00 | |
| | | | OBJETIVO: | Administrar e gerir. | | | | | | | | | | | | | | | |
| | | | PRODUTO: | Ações gerenciadas. | | | | | | | | | | | | | | | |
| | | | META: | 100% | | | | | | | | | | | | | | | |
| 10 | 301 | 8014 | AÇÃO: | Manutenção das atividades do Conselho Municipal de Saúde | | | | 6 | 2 | 02 | P | 100% | 6.000,00 | | 0% | 0,00 | 100% | 6.000,00 | |
| | | | OBJETIVO: | Administrar e gerir. | | | | | | | | | | | | | | | |
| | | | PRODUTO: | Ações gerenciadas. | | | | | | | | | | | | | | | |
| | | | META: | 100% | | | | | | | | | | | | | | | |
| 10 | 301 | 6022 | AÇÃO: | Gestão do Programa Rede Cegonha | | | | 9 | 2 | 14 | P | 100% | 10.000,00 | | 0% | 0,00 | 100% | 10.000,00 | |
| | | | OBJETIVO: | Administrar e gerir. | | | | | | | | | | | | | | | |
| | | | PRODUTO: | Ações gerenciadas. | | | | | | | | | | | | | | | |
| | | | META: | 100% | | | | | | | | | | | | | | | |
| 10 | 301 | 4000 | AÇÃO: | Ações de Enfretamento ao Coronavírus(COVID-19) | | | | 9 | 2 | 14 | P | 100% | 2.129.000,00 | | 0% | 0,00 | 100% | 2.129.000,00 | |
| | | | OBJETIVO: | Administrar e gerir. | | | | | | | | | | | | | | | |
| | | | PRODUTO: | Ações gerenciadas. | | | | | | | | | | | | | | | |
| | | | META: | 100% | | | | | | | | | | | | | | | |
| 10 | 301 | 4003 | AÇÃO: | Ações de Enfretamento ao Covid na saúde-LC 173 | | | | 9 | 2 | 09 | P | 100% | 100,00 | | 0% | 0,00 | 100% | 100,00 | |
| | | | OBJETIVO: | Administrar e gerir. | | | | | | | | | | | | | | | |
| | | | PRODUTO: | Ações gerenciadas. | | | | | | | | | | | | | | | |
| | | | META: | 100% | | | | | | | | | | | | | | | |
| 10 | 302 | 4050 | AÇÃO: | Gestão da MAC - UPA | | | | 6 | 2 | 02 | P | 100% | 3.479.000,00 | | 0% | 0,00 | 100% | 3.479.000,00 | |
| | | | OBJETIVO: | Administrar e gerir. | | | | 9 | 2 | 14 | P | 100% | 2.540.000,00 | | 0% | 0,00 | 100% | 2.540.000,00 | |
| | | | PRODUTO: | Ações gerenciadas. | | | | 9 | 2 | 23 | P | 100% | 25.000,00 | | 0% | 0,00 | 100% | 25.000,00 | |
| | | | META: | 100% | | | | | | | | | | | | | | | |
| 10 | 301 | 6050 | AÇÃO: | Gestão da Mac Hospital Nair Alves de Souza e UTI | | | | 6 | 2 | 02 | P | 100% | 9.652.000,00 | | 0% | 0,00 | 100% | 9.652.000,00 | |
| | | | OBJETIVO: | Administrar e gerir. | | | | 9 | 2 | 14 | P | 100% | 12.801.000,00 | | 0% | 0,00 | 100% | 12.801.000,00 | |
| | | | PRODUTO: | Ações gerenciadas. | | | | 9 | 2 | 23 | P | 100% | 130.000,00 | | 0% | 0,00 | 100% | 130.000,00 | |
| | | | META: | 100% | | | | | | | | | | | | | | | |
| 10 | 301 | 6080 | AÇÃO: | Gestão das Emendas Impositivas - Câmara de Vereadores | | | | 6 | 2 | 02 | P | 100% | 1.910.000,00 | | 0% | 0,00 | 100% | 1.910.000,00 | |
| | | | OBJETIVO: | Administrar e gerir. | | | | | | | | | | | | | | | |
| | | | PRODUTO: | Ações gerenciadas. | | | | | | | | | | | | | | | |
| | | | META: | 100% | | | | | | | | | | | | | | | |
| TOTAL GERAL | | | | | | | DESTINAÇÃO RECURSOS | | | | SEDE | | ZONA RURAL | | TOTAL | | | | |
| | | | | | | | IDUSO | GDR | (FTE) (Res.1268/08) | PF | QTD. | VALOR | | QTD. | VALOR | QTD. | VALOR | | |
| | | | | | | | | | 02 | | 100% | 52.770.750,00 | | 0% | 0,00 | 100% | 52.770.750,00 | | |
| | | | | | | | | | 09 | | 100% | 100,00 | | 0% | 0,00 | 100% | 100,00 | | |
| | | | | | | | | | 14 | | 100% | 58.811.400,00 | | 0% | 0,00 | 100% | 58.811.400,00 | | |
| | | | | | | | | | 23 | | 100% | 231.100,00 | | 0% | 0,00 | 100% | 231.100,00 | | |
| | | | | | | | TOTAL GERAL | | | | | 100% | 111.813.350,00 | | 0% | 0,00 | 100% | 111.813.350,00 | |

| | | | | | | | | | | | | | | | |
|-----------------------------------------------------------------------------------------------------------------------------------------------------------------------------------------------------------------------------------------------------------------------------|-----|------------------------------------------------------------------------------------------------------------------------------------------------------------------------------------------------------------------------------|-------------------------------------------------------------------------------------------------------------------------------------------------------------------|--|--|---------------------|-----|---------------------|----|----------------|--------------|-------|--------------|------|--------------|
| <div><div></div><div><div>PREFEITURA MUNICIPAL DE PAULO AFONSO</div><div>Endereço: Avenida Apolônio Sales</div><div>PAULO AFONSO / BA</div><div>CNPJ/MF: 14.217.327/0001-24</div></div></div> | | | | | | | | | | | | | | | |
| ANEXO XVI: PRIORIDADES E METAS DA ADMINISTRAÇÃO | | | | | | | | | | | | | | | |
| LOA 2022 | | | | | | | | | | | | | | | |
| PROGRAMA: | | Educar para a Cidadania | | | | | | | | | | | | | |
| OBJETIVO: | | Atender e revitalizar a Educação Básica, desenvolvendo políticas educacionais com vistas a ampliação do atendimento às crianças, adolescentes, jovens e adultos, garantindo o acesso, a permanência e o ensino de qualidade. | | | | | | | | | | | | | |
| JUSTIFICATIVA: | | Promoção de meios para, em consonância com o Plano de Ações Articuladas - PAR e as metas do Plano Nacional de Educação, desenvolver ações voltadas para a melhoria dos Índice da Educação Básica. | | | | | | | | | | | | | |
| DETALHAMENTO DAS AÇÕES | | | | | | | | | | | | | | | |
| CÓDIGOS | | | AÇÃO | | | DESTINAÇÃO RECURSOS | | | | REGIONALIZAÇÃO | | TOTAL | | | |
| F | SF | CÓDIGO | DENOMINAÇÃO | | | IDUSO | GDR | (FTE) (Res.1268/08) | PF | QTD. | VALOR | QTD. | VALOR | QTD. | VALOR |
| 12 | 361 | 2189 | AÇÃO: Gestão das Ações da Merenda Escolar para o FUNDAMENTAL | | | 0 | 1 | 00 | P | 70% | 77.000,00 | 30% | 33.000,00 | 100% | 110.000,00 |
| | | | OBJETIVO: Assegurar merenda escolar de qualidade que atenda nutricionalmente o aluno | | | 9 | 2 | 15 | P | 70% | 1.099.000,00 | 30% | 471.000,00 | 100% | 1.570.000,00 |
| | | | PRODUTO: Aluno atendido plenamente. | | | | | | | | | | | | |
| | | | META: 100% | | | | | | | | | | | | |
| 12 | 122 | 2201 | AÇÃO: Manutenção dos Conselhos Municipais de Educação-Fundeb 30% | | | 9 | 2 | 19 | P | 100% | 13.000,00 | 0% | 0,00 | 100% | 13.000,00 |
| | | | OBJETIVO: Garantir o pleno funcionamento dos conselhos(FUNDEB, CAE, CME) | | | | | | | | | | | | |
| | | | PRODUTO: Conselhos funcionando | | | | | | | | | | | | |
| | | | META: 100% | | | | | | | | | | | | |
| 12 | 361 | 2296 | AÇÃO: Gestão das ações do Programa Dinheiro Direto na Escola - PDDE | | | 9 | 2 | 15 | P | 70% | 1.400,00 | 30% | 600,00 | 100% | 2.000,00 |
| | | | OBJETIVO: Promover autonomia administrativa e Financeira às Escolas | | | | | | | | | | | | |
| | | | PRODUTO: Escolas assistidas através do repasse direto a suas | | | | | | | | | | | | |
| | | | META: 100% | | | | | | | | | | | | |
| 12 | 361 | 2297 | AÇÃO: Gestão das Ações de Transp. Escolar - PNAT E PETE ESTADUAL | | | 0 | 1 | 00 | P | 0% | 0,00 | 100% | 51.000,00 | 100% | 51.000,00 |
| | | | OBJETIVO: Garantir ao aluno da Zona Rural e ao aluno com necessidades educacionais especiais transporte escolar adequado para o deslocamento até a escola. | | | 7 | 2 | 01 | P | 0% | 0,00 | 100% | 3.507.500,00 | 100% | 3.507.500,00 |
| | | | PRODUTO: Aluno transportado | | | 9 | 2 | 04 | P | 0% | 0,00 | 100% | 601.000,00 | 100% | 601.000,00 |
| | | | META: 100% | | | 9 | 2 | 15 | P | 0% | 0,00 | 100% | 210.000,00 | 100% | 210.000,00 |
| | | | | | | 9 | 2 | 22 | P | 0% | 0,00 | 100% | 1.000,00 | 100% | 1.000,00 |
| 12 | 128 | 6005 | AÇÃO: Formação de Professores de Educação Especial | | | 0 | 1 | 00 | P | 20% | 200,00 | 80% | 800,00 | 100% | 1.000,00 |
| | | | OBJETIVO: Promover a formação para os professores que atuam em classes com alunos que apresentam necessidades especiais | | | 7 | 2 | 01 | P | 20% | 182.000,00 | 80% | 728.000,00 | 100% | 910.000,00 |
| | | | PRODUTO: Professores formados | | | 9 | 2 | 15 | P | 80% | 8.920,00 | 20% | 2.230,00 | 100% | 11.150,00 |
| | | | META: 100% | | | | | | | | | | | | |

| DETALHAMENTO DAS AÇÕES | | | | | | | | | | | | | | |
|------------------------|-----|--------|-------------|----------------------------------------------------------------|---------------------|-----|---------------------|----|----------------|------------|-------|------------|------|--------------|
| CÓDIGOS | | | AÇÃO | | DESTINAÇÃO RECURSOS | | | | REGIONALIZAÇÃO | | TOTAL | | | |
| F | SF | CÓDIGO | DENOMINAÇÃO | | IDUSO | GDR | (FTE) (Res.1268/08) | PF | QTD. | VALOR | QTD. | VALOR | QTD. | VALOR |
| 12 | 361 | 8017 | AÇÃO: | Gestão das Ações das Cotas do Salário Educação | 9 | 2 | 04 | P | 50% | 901.050,00 | 50% | 901.050,00 | 100% | 1.802.100,00 |
| | | | OBJETIVO: | Administrar e gerir. | | | | | | | | | | |
| | | | PRODUTO: | Ações gerenciadas. | | | | | | | | | | |
| | | | META: | 100% | | | | | | | | | | |
| 12 | 361 | 8027 | AÇÃO: | Gestão das Ações do Ensino Fundamental | 0 | 1 | 00 | P | 70% | 700,00 | 30% | 300,00 | 100% | 1.000,00 |
| | | | OBJETIVO: | Administrar e gerir. | | | | | | | | | | |
| | | | PRODUTO: | Ações gerenciadas. | | | | | | | | | | |
| | | | META: | 100% | | | | | | | | | | |
| 12 | 365 | 8028 | AÇÃO: | Gestão das Ações do Ensino Infantil Pré-Escola | 0 | 1 | 00 | P | 70% | 700,00 | 30% | 300,00 | 100% | 1.000,00 |
| | | | OBJETIVO: | Administrar e gerir. | 7 | 2 | 01 | P | 70% | 861.000,00 | 30% | 369.000,00 | 100% | 1.230.000,00 |
| | | | PRODUTO: | Ações gerenciadas. | 9 | 2 | 15 | P | 70% | 84.000,00 | 30% | 36.000,00 | 100% | 120.000,00 |
| | | | META: | 100% | | | | | | | | | | |
| 12 | 365 | 8029 | AÇÃO: | Gestão das Ações do Ensino Infantil Creche | 0 | 1 | 00 | P | 70% | 700,00 | 30% | 300,00 | 100% | 1.000,00 |
| | | | OBJETIVO: | Administrar e gerir. | 7 | 2 | 01 | P | 70% | 871.500,00 | 30% | 373.500,00 | 100% | 1.245.000,00 |
| | | | PRODUTO: | Ações gerenciadas. | 9 | 2 | 15 | P | 70% | 84.000,00 | 30% | 36.000,00 | 100% | 120.000,00 |
| | | | META: | 100% | | | | | | | | | | |
| 12 | 366 | 8030 | AÇÃO: | Gestão das Ações do Ensino EJA | 0 | 1 | 00 | P | 70% | 700,00 | 30% | 300,00 | 100% | 1.000,00 |
| | | | OBJETIVO: | Administrar e gerir. | 7 | 2 | 01 | P | 70% | 626.500,00 | 30% | 268.500,00 | 100% | 895.000,00 |
| | | | PRODUTO: | Ações gerenciadas. | 9 | 2 | 04 | P | 70% | 1.330,00 | 30% | 570,00 | 100% | 1.900,00 |
| | | | META: | 100% | 9 | 2 | 15 | P | 70% | 1.400,00 | 30% | 600,00 | 100% | 2.000,00 |
| 12 | 365 | 8031 | AÇÃO: | Gestão das Ações da Merenda Escolar para o Infantil Pré-Escola | 0 | 1 | 00 | P | 70% | 14.000,00 | 30% | 6.000,00 | 100% | 20.000,00 |
| | | | OBJETIVO: | Administrar e gerir. | 9 | 2 | 15 | P | 70% | 280.000,00 | 30% | 120.000,00 | 100% | 400.000,00 |
| | | | PRODUTO: | Ações gerenciadas. | | | | | | | | | | |
| | | | META: | 100% | | | | | | | | | | |
| 12 | 365 | 8032 | AÇÃO: | Gestão das Ações da Merenda Escolar para o Infantil Creche | 0 | 1 | 00 | P | 70% | 21.000,00 | 30% | 9.000,00 | 100% | 30.000,00 |
| | | | OBJETIVO: | Administrar e gerir. | 9 | 2 | 15 | P | 70% | 140.000,00 | 30% | 60.000,00 | 100% | 200.000,00 |
| | | | PRODUTO: | Ações gerenciadas. | | | | | | | | | | |
| | | | META: | 100% | | | | | | | | | | |

| DETALHAMENTO DAS AÇÕES | | | | | | | | | | | | | |
|------------------------|-----|--------|-------------------------------------------------------------------------|---------------------|-----|---------------------|----|----------------|---------------|------------|---------------|-------|---------------|
| CÓDIGOS | | | AÇÃO | DESTINAÇÃO RECURSOS | | | | REGIONALIZAÇÃO | | ZONA RURAL | | TOTAL | |
| F | SF | CÓDIGO | DENOMINAÇÃO | IDUSO | GDR | (FTE) (Res.1268/08) | PF | QTD. | VALOR | QTD. | VALOR | QTD. | VALOR |
| | | | | | | | | | | | | | |
| 12 | 366 | 8033 | AÇÃO: Gestão das Ações da Merenda Escolar para o EJA | 0 | 1 | 00 | P | 70% | 14.000,00 | 30% | 6.000,00 | 100% | 20.000,00 |
| | | | OBJETIVO: Administrar e gerir. | 9 | 2 | 15 | P | 70% | 78.995,00 | 30% | 33.855,00 | 100% | 112.850,00 |
| | | | PRODUTO: Ações gerenciadas. | | | | | | | | | | |
| | | | META: 100% | | | | | | | | | | |
| | | | | | | | | | | | | | |
| 12 | 367 | 8034 | AÇÃO: Gestão das Ações da Merenda Escolar para Educação Especial | 0 | 1 | 00 | P | 70% | 700,00 | 30% | 300,00 | 100% | 1.000,00 |
| | | | OBJETIVO: Administrar e gerir. | 9 | 2 | 15 | P | 70% | 700,00 | 30% | 300,00 | 100% | 1.000,00 |
| | | | PRODUTO: Ações gerenciadas. | | | | | | | | | | |
| | | | META: 100% | | | | | | | | | | |
| | | | | | | | | | | | | | |
| 12 | 361 | 8035 | AÇÃO: Gestão das Ações da Merenda Escolar para o Programa Mais Educação | 0 | 1 | 00 | P | 70% | 700,00 | 30% | 300,00 | 100% | 1.000,00 |
| | | | OBJETIVO: Administrar e gerir. | 9 | 2 | 15 | P | 70% | 3.500,00 | 30% | 1.500,00 | 100% | 5.000,00 |
| | | | PRODUTO: Ações gerenciadas. | | | | | | | | | | |
| | | | META: 100% | | | | | | | | | | |
| | | | | | | | | | | | | | |
| 12 | 361 | 8036 | AÇÃO: Gestão das Ações do Fundeb 70% - Fundamental | 9 | 2 | 18 | P | 70% | 34.020.000,00 | 30% | 14.580.000,00 | 100% | 48.600.000,00 |
| | | | OBJETIVO: Administrar e gerir. | | | | | | | | | | |
| | | | PRODUTO: Ações gerenciadas. | | | | | | | | | | |
| | | | META: 100% | | | | | | | | | | |
| | | | | | | | | | | | | | |
| 12 | 365 | 8037 | AÇÃO: Gestão das Ações do Fundeb 70% - Infantil Pré-Escola | 9 | 2 | 18 | P | 70% | 4.732.000,00 | 30% | 2.028.000,00 | 100% | 6.760.000,00 |
| | | | OBJETIVO: Administrar e gerir. | | | | | | | | | | |
| | | | PRODUTO: Ações gerenciadas. | | | | | | | | | | |
| | | | META: 100% | | | | | | | | | | |
| | | | | | | | | | | | | | |
| 12 | 361 | 8038 | AÇÃO: Gestão das Ações do Fundeb 70% - Infantil Creche | 9 | 2 | 18 | P | 70% | 4.130.000,00 | 30% | 1.770.000,00 | 100% | 5.900.000,00 |
| | | | OBJETIVO: Administrar e gerir. | | | | | | | | | | |
| | | | PRODUTO: Ações gerenciadas. | | | | | | | | | | |
| | | | META: 100% | | | | | | | | | | |
| | | | | | | | | | | | | | |
| 12 | 366 | 8039 | AÇÃO: Gestão das Ações do Fundeb 70% - EJA | 9 | 2 | 18 | P | 70% | 980.000,00 | 30% | 420.000,00 | 100% | 1.400.000,00 |
| | | | OBJETIVO: Administrar e gerir. | | | | | | | | | | |
| | | | PRODUTO: Ações gerenciadas. | | | | | | | | | | |
| | | | META: 100% | | | | | | | | | | |

| DETALHAMENTO DAS AÇÕES | | | | | | | | | | | | | | |
|------------------------|-----|--------|-------------------------------------------------------------------------------------------------------------------------------------------------------------------|--|---------------------|-----|---------------------|----|----------------|---------------|------------|---------------|-------|----------------|
| CÓDIGOS | | | AÇÃO | | DESTINAÇÃO RECURSOS | | | | REGIONALIZAÇÃO | | TOTAL | | | |
| F | SF | CÓDIGO | DENOMINAÇÃO | | IDUSO | GDR | (FTE) (Res.1268/08) | PF | QTD. | VALOR | QTD. | VALOR | QTD. | VALOR |
| 12 | 367 | 8040 | AÇÃO: Gestão das Ações do Fundeb 70% - Educação Especial | | 9 | 2 | 18 | P | 70% | 1.971.760,00 | 30% | 845.040,00 | 100% | 2.816.800,00 |
| | | | OBJETIVO: Administrar e gerir. | | | | | | | | | | | |
| | | | PRODUTO: Ações gerenciadas. | | | | | | | | | | | |
| | | | META: 100% | | | | | | | | | | | |
| 12 | 361 | 8041 | AÇÃO: Gestão das Ações do Fundeb 30% - Fundamental | | 9 | 2 | 19 | P | 70% | 16.718.800,00 | 30% | 7.165.200,00 | 100% | 23.884.000,00 |
| | | | OBJETIVO: Administrar e gerir. | | | | | | | | | | | |
| | | | PRODUTO: Ações gerenciadas. | | | | | | | | | | | |
| | | | META: 100% | | | | | | | | | | | |
| 12 | 365 | 8042 | AÇÃO: Gestão das Ações do Fundeb 30% - Infantil Pré-Escola | | 9 | 2 | 19 | P | 70% | 142.940,00 | 30% | 61.260,00 | 100% | 204.200,00 |
| | | | OBJETIVO: Administrar e gerir. | | | | | | | | | | | |
| | | | PRODUTO: Ações gerenciadas. | | | | | | | | | | | |
| | | | META: 100% | | | | | | | | | | | |
| 12 | 365 | 8043 | AÇÃO: Gestão das Ações do Fundeb 30% - Infantil Creche | | 9 | 2 | 19 | P | 70% | 510.300,00 | 30% | 218.700,00 | 100% | 729.000,00 |
| | | | OBJETIVO: Administrar e gerir. | | | | | | | | | | | |
| | | | PRODUTO: Ações gerenciadas. | | | | | | | | | | | |
| | | | META: 100% | | | | | | | | | | | |
| 12 | 366 | 8044 | AÇÃO: Gestão das Ações do Fundeb 30% - EJA | | 9 | 2 | 19 | P | 70% | 76.300,00 | 30% | 32.700,00 | 100% | 109.000,00 |
| | | | OBJETIVO: Administrar e gerir. | | | | | | | | | | | |
| | | | PRODUTO: Ações gerenciadas. | | | | | | | | | | | |
| | | | META: 100% | | | | | | | | | | | |
| 12 | 367 | 8045 | AÇÃO: Gestão das Ações do Fundeb 30% - Educação Especial | | 9 | 2 | 19 | P | 70% | 331.800,00 | 30% | 142.200,00 | 100% | 474.000,00 |
| | | | OBJETIVO: Administrar e gerir. | | | | | | | | | | | |
| | | | PRODUTO: Ações gerenciadas. | | | | | | | | | | | |
| | | | META: 100% | | | | | | | | | | | |
| 12 | 361 | 6028 | AÇÃO: Gestão das ações de Transporte Escolar da Educação Básica - PNATF - FUNDEF 30% | | 9 | 2 | 19 | P | 0% | 0,00 | 100% | 50.000,00 | 100% | 50.000,00 |
| | | | OBJETIVO: Garantir ao aluno da Zona Rural e ao aluno com necessidades educacionais especiais transporte escolar adequado para o deslocamento até a escola. | | | | | | | | | | | |
| | | | PRODUTO: Aluno transportado | | | | | | | | | | | |
| | | | META: 100% | | | | | | | | | | | |
| TOTAL GERAL | | | | | DESTINAÇÃO RECURSOS | | | | SEDE | | ZONA RURAL | | TOTAL | |
| | | | | | IDUS | GDR | (FTE) | PF | QTD. | VALOR | QTD. | VALOR | QTD. | VALOR |
| | | | | | | | 00 | | 55% | 130.400,00 | 45% | 107.600,00 | 100% | 238.000,00 |
| | | | | | | | 01 | | 33% | 2.541.000,00 | 67% | 5.246.500,00 | 100% | 7.787.500,00 |
| | | | | | | | 04 | | 38% | 902.380,00 | 62% | 1.502.620,00 | 100% | 2.405.000,00 |
| | | | | | | | 15 | | 65% | 1.781.915,00 | 35% | 972.085,00 | 100% | 2.754.000,00 |
| | | | | | | | 18 | | 70% | 45.833.760,00 | 30% | 19.643.040,00 | 100% | 65.476.800,00 |
| | | | | | | | 19 | | 70% | 17.793.140,00 | 30% | 7.670.060,00 | 100% | 25.463.200,00 |
| | | | | | | | 22 | | 0% | 0,00 | 100% | 1.000,00 | 100% | 1.000,00 |
| | | | | | TOTAL GERAL | | | | 66% | 68.982.595,00 | 34% | 35.142.905,00 | 100% | 104.125.500,00 |



PREFEITURA MUNICIPAL DE PAULO AFONSO

Endereço: Avenida Apolônio Sales

PAULO AFONSO / BA

CNPJ/MF: 14.217.327/0001-24

ANEXO XVI: PRIORIDADES E METAS DA ADMINISTRAÇÃO

LOA 2022

PROGRAMA:

Gestão Social com Qualidade.

OBJETIVO:

Garantir o desenvolvimento das ações da política de assistência social no município de Paulo Afonso.


JUSTIFICATIVA:

Promover a proteção social as famílias e indivíduos em situação de vulnerabilidade.

DETALHAMENTO DAS AÇÕES

| CÓDIGOS | | CÓDIGO | AÇÃO | DESTINAÇÃO RECURSOS | | | | SEDE | | ZONA RURAL | | TOTAL | |
|---------|-----|--------|--------------------------------------------------------------------------------------------------------|---------------------|-------|-----|---------------------|------|--------------|------------|------------|-------|--------------|
| F | SF | | | DENOMINAÇÃO | IDUSO | GDR | (FTE) (Res.1268/08) | PF | QTD. | VALOR | QTD. | VALOR | QTD. |
| 08 | 244 | 2143 | AÇÃO: Manutenção dos Benefícios eventuais | 0 | 1 | 00 | P | 100% | 1.534.500,00 | 0% | 0,00 | 100% | 1.534.500,00 |
| | | | OBJETIVO: Manutenção de despesas de pessoal, subvenções, serviços de terceiros P. física e P. jurídica | 8 | 2 | 28 | P | 100% | 21.000,00 | 0% | 0,00 | 100% | 21.000,00 |
| | | | PRODUTO: Despesas necessárias para manutenção de convênios | | | | | | | | | | |
| | | | META: 100% | | | | | | | | | | |
| 08 | 244 | 5024 | AÇÃO: Melhorando a Habitação e a Habitabilidade | 0 | 1 | 00 | P | 100% | 180.000,00 | 0% | 0,00 | 100% | 180.000,00 |
| | | | OBJETIVO: Administrar e gerir | 9 | 2 | 24 | P | 100% | 244.300,00 | 0% | 0,00 | 100% | 244.300,00 |
| | | | PRODUTO: Ações gerenciadas | 6 | 2 | 90 | P | 100% | 10.000,00 | 0% | 0,00 | 100% | 10.000,00 |
| | | | META: 100% | | | | | | | | | | |
| 08 | 244 | 2155 | AÇÃO: Manutenção e Aprimoramento da Gestão do SUAS/IGD SUAS/IGD BOLSA | 9 | 2 | 29 | P | 70% | 329.700,00 | 30% | 141.300,00 | 100% | 471.000,00 |
| | | | OBJETIVO: Geração de ocupação e renda para mulheres em situação de vulnerabilidade socioeconômica | | | | | | | | | | |
| | | | PRODUTO: Projeto mantido. | | | | | | | | | | |
| | | | META: 100% | | | | | | | | | | |
| 08 | 244 | 2182 | AÇÃO: Manutenção das ações de Segurança Alimentar e Nutricional | 0 | 1 | 00 | P | 100% | 2.755.000,00 | 0% | 0,00 | 100% | 2.755.000,00 |
| | | | OBJETIVO: Oferecer as refeições com qualidade nutricional para a população vulnerável | | | | | | | | | | |
| | | | PRODUTO: Refeições servidas | | | | | | | | | | |
| | | | META: 100% | | | | | | | | | | |
| 08 | 244 | 6026 | AÇÃO: Manutenção do Programa de Transferencia de Rendas - Paulo Afonso Cidadania | 0 | 1 | 00 | P | 100% | 3.800.000,00 | 0% | 0,00 | 100% | 3.800.000,00 |
| | | | OBJETIVO: Administrar e gerir | | | | | | | | | | |
| | | | PRODUTO: Ações gerenciadas | | | | | | | | | | |
| | | | META: 100% | | | | | | | | | | |

| DETALHAMENTO DAS AÇÕES | | | | | | | | | | | | | |
|------------------------|-----|--------|--------------------------------------------------------------------------------------|-------------|---------------------|---------------------|----|--------|----------------|------|------------|------|---------------|
| CÓDIGOS | | AÇÃO | | | DESTINAÇÃO RECURSOS | | | | REGIONALIZAÇÃO | | TOTAL | | |
| F | SF | CÓDIGO | DENOMINAÇÃO | IDUSO | GDR | (FTE) (Res.1268/08) | PF | QTD. | VALOR | QTD. | VALOR | QTD. | VALOR |
| 08 | 243 | 2147 | AÇÃO: Apoio as ações de Promoção dos Direitos da Criança e do Adolescente | 0 | 1 | 00 | P | 100% | 640.000,00 | 0% | 0,00 | 100% | 640.000,00 |
| | | | OBJETIVO: Administrar e gerir | | | | | | | | | | |
| | | | PRODUTO: Ações gerenciadas | | | | | | | | | | |
| | | | META: 100% | | | | | | | | | | |
| 08 | 244 | 8002 | AÇÃO: Manutenção da Proteção Social Básica | 0 | 1 | 00 | P | 100% | 980.000,00 | 0% | 0,00 | 100% | 980.000,00 |
| | | | OBJETIVO: Administar e gerir | 8 | 2 | 28 | P | 100% | 210.000,00 | 0% | 0,00 | 100% | 210.000,00 |
| | | | PRODUTO: Ações gerenciadas | 9 | 2 | 29 | P | 100% | 1.299.000,00 | 0% | 0,00 | 100% | 1.299.000,00 |
| | | | META: 100% | | | | | | | | | | |
| 08 | 244 | 8003 | AÇÃO: Manutenção da Proteção Social Especial de Média Complexidade | 0 | 1 | 00 | P | 100% | 1.000.000,00 | 0% | 0,00 | 100% | 1.000.000,00 |
| | | | OBJETIVO: Administrar e gerir | 8 | 2 | 28 | P | 100% | 245.000,00 | 0% | 0,00 | 100% | 245.000,00 |
| | | | PRODUTO: Ações gerenciadas | 9 | 2 | 29 | P | 100% | 786.000,00 | 0% | 0,00 | 100% | 786.000,00 |
| | | | META: 100% | | | | | | | | | | |
| 08 | 244 | 8006 | AÇÃO: Manutenção dos Programas e Projetos do SUAS | 9 | 2 | 29 | P | 100% | 200.000,00 | 0% | 0,00 | 100% | 200.000,00 |
| | | | OBJETIVO: Administrar e gerir | | | | | | | | | | |
| | | | PRODUTO: Ações gerenciadas | | | | | | | | | | |
| | | | META: 100% | | | | | | | | | | |
| 08 | 244 | 8046 | AÇÃO: Manutenção da Casa dos Estudantes | 0 | 1 | 00 | P | 100% | 30.000,00 | 0% | 0,00 | 100% | 30.000,00 |
| | | | OBJETIVO: Administrar e gerir | | | | | | | | | | |
| | | | PRODUTO: Ações gerenciadas | | | | | | | | | | |
| | | | META: 100% | | | | | | | | | | |
| 08 | 241 | 8021 | AÇÃO: Apoio as ações de Promoção, Proteção e Defesa dos Direitos do Idoso | 0 | 1 | 00 | P | 100% | 50.000,00 | 0% | 0,00 | 100% | 50.000,00 |
| | | | OBJETIVO: Administrar e gerir | | | | | | | | | | |
| | | | PRODUTO: Ações gerenciadas | | | | | | | | | | |
| | | | META: 100% | | | | | | | | | | |
| 08 | 244 | 4001 | AÇÃO: Manut. de Ações Emerg. para o ENFRENTAMENTO de Situações de Calamidade Pública | 9 | 2 | 29 | P | 100% | 30.000,00 | 0% | 0,00 | 100% | 30.000,00 |
| | | | OBJETIVO: Administrar e gerir | 9 | 2 | 09 | P | 100% | 100,00 | 0% | 0,00 | 100% | 100,00 |
| | | | PRODUTO: Ações gerenciadas | | | | | | | | | | |
| | | | META: 100% | | | | | | | | | | |
| 08 | 244 | 4052 | AÇÃO: Manutenção das Atividades do Conselho Tutelar | 0 | 1 | 00 | P | 100% | 100.000,00 | 0% | 0,00 | 100% | 100.000,00 |
| | | | OBJETIVO: Administrar e gerir | | | | | | | | | | |
| | | | PRODUTO: Ações gerenciadas | | | | | | | | | | |
| | | | META: 100% | | | | | | | | | | |
| 08 | 244 | 4053 | AÇÃO: Manutenção da Casa dos Conselhos | 0 | 1 | 00 | P | 100% | 10.000,00 | 0% | 0,00 | 100% | 10.000,00 |
| | | | OBJETIVO: Administrar e gerir | 9 | 2 | 29 | P | 100% | 15.000,00 | 0% | 0,00 | 100% | 15.000,00 |
| | | | PRODUTO: Ações gerenciadas | | | | | | | | | | |
| | | | META: 100% | | | | | | | | | | |
| | | | | IDUSO | GDR | (FTE) (Res.1268/08) | PF | QTD. | VALOR | QTD. | VALOR | QTD. | VALOR |
| | | | | | | 00 | | 100,0% | 11.079.500,00 | 0,0% | 0,00 | 100% | 11.079.500,00 |
| | | | | | | 09 | | 100,0% | 100,00 | 0,0% | 0,00 | 100% | 100,00 |
| | | | | | | 24 | | 100,0% | 244.300,00 | 0,0% | 0,00 | 100% | 244.300,00 |
| | | | | | | 28 | | 100,0% | 476.000,00 | 0,0% | 0,00 | 100% | 476.000,00 |
| | | | | | | 29 | | 95,0% | 2.659.700,00 | 5,0% | 141.300,00 | 100% | 2.801.000,00 |
| | | | | | | 90 | | 100,0% | 10.000,00 | 0,0% | 0,00 | 100% | 10.000,00 |
| | | | | TOTAL GERAL | | | | 99% | 14.469.600,00 | 1% | 141.300,00 | 100% | 14.610.900,00 |



PREFEITURA MUNICIPAL DE PAULO AFONSO

Endereço: Avenida Apolônio Sales

PAULO AFONSO / BA

CNPJ/MF: 14.217.327/0001-24

ANEXO XVI: PRIORIDADES E METAS DA ADMINISTRAÇÃO

PROGRAMA:

Nossas raízes

LOA 2022

OBJETIVO:

Promover e difundir o esporte e a cultura, fomentando eventos em sua múltipla diversidade. Ex.: Dias Comemorativos (Calendário de Eventos), Festas, Inaugurações, Torneios Esportivos, entre outros.

JUSTIFICATIVA:

Planejar, promover, organizar e coordenar a política cultural e esportiva no muicípio de Paulo Afonso

DETALHAMENTO DAS AÇÕES

| CÓDIGO | | | | AÇÃO | | | | DESTINAÇÃO RECURSOS | | | | REGIONALIZAÇÃO | | | | TOTAL | |
|-------------|-----|--------|-------------------------------------------|---------------------|-----|---------------------|----|---------------------|--------------|------------|------------|----------------|--------------|------|-------|-------|--|
| F | SF | CÓDIGO | DENOMINAÇÃO | IDUSO | GDR | (FTE) (Res.1268/08) | PF | QTD. | VALOR | QTD. | VALOR | QTD. | VALOR | QTD. | VALOR | | |
| 13 | 392 | 8011 | AÇÃO: Gestão do Calendario de Eventos | 0 | 1 | 00 | P | 80% | 2.472.000,00 | 20% | 618.000,00 | 100% | 3.090.000,00 | | | | |
| | | | OBJETIVO: Administrar e gerir. | | | | | | | | | | | | | | |
| | | | PRODUTO: Ações / Atividades gerenciadas . | 8 | 2 | 10 | P | 80% | 4.800,00 | 20% | 1.200,00 | 100% | 6.000,00 | | | | |
| | | | META: 100% | | | | | | | | | | | | | | |
| TOTAL GERAL | | | | DESTINAÇÃO RECURSOS | | | | SEDE | | ZONA RURAL | | TOTAL | | | | | |
| | | | | IDUSO | GDR | (FTE) (Res.1268/08) | PF | QTD. | VALOR | QTD. | VALOR | QTD. | VALOR | QTD. | VALOR | | |
| | | | | | | 00 | | 80% | 2.472.000,00 | 20% | 618.000,00 | 100% | 3.090.000,00 | | | | |
| | | | | | | 10 | | 80% | 4.800,00 | 20% | 1.200,00 | 100% | 6.000,00 | | | | |
| | | | | TOTAL GERAL | | | | 80% | 2.476.800,00 | 20% | 619.200,00 | 100% | 3.096.000,00 | | | | |



PREFEITURA MUNICIPAL DE PAULO AFONSO
Endereço: Avenida Apolônio Sales
PAULO AFONSO / BA

ANEXO XVI: PRIORIDADES E METAS DA ADMINISTRAÇÃO

LOA 2022

| | |
|----------------|-------------------------------------------------------------------------------------------------------------------------------------------------------------|
| PROGRAMA: | Atendimento e Desenv. da Gestão Financeira do Município |
| OBJETIVO: | Melhorar a estrutura dos órgãos municipais, visando a boa prestação de serviços aos munícipes implementando e adequando o sistema de finanças da Prefeitura |
| JUSTIFICATIVA: | Gestão Democrática do Município |

DETALHAMENTO DAS AÇÕES

| CÓDIGOS | | AÇÃO | | DESTINAÇÃO RECURSOS | | | | REGIONALIZAÇÃO | | | | TOTAL | |
|-------------|-----|--------|----------------------------------------------------------------|---------------------|-----|---------------------|----|----------------|----------|------------|----------|-------|----------|
| F | SF | CÓDIGO | DENOMINAÇÃO | IDUSO | GDR | (FTE) (Res.1268/08) | PF | QTD. | VALOR | QTD. | VALOR | QTD. | VALOR |
| 04 | 122 | 1106 | AÇÃO: Implantação e coordenação do Prog. de modern. Tributária | 0 | 1 | 00 | P | 70% | 2.800,00 | 30% | 1.200,00 | 100% | 4.000,00 |
| | | | OBJETIVO: Administrar e gerir. | 0 | 2 | 42 | P | 70% | 700,00 | 30% | 300,00 | 100% | 1.000,00 |
| | | | PRODUTO: Ações / Atividades gerenciadas . | | | | | | | | | | |
| | | | META: 100% | | | | | | | | | | |
| TOTAL GERAL | | | | DESTINAÇÃO RECURSOS | | | | SEDE | | ZONA RURAL | | TOTAL | |
| | | | | IDUSO | GDR | (FTE) (Res.1268/08) | PF | QTD. | VALOR | QTD. | VALOR | QTD. | VALOR |
| | | | | | | 00 | | 70% | 2.800,00 | 30% | 1.200,00 | 100% | 4.000,00 |
| | | | | | | 42 | | 70% | 700,00 | 30% | 300,00 | 100% | 1.000,00 |
| | | | | TOTAL GERAL | | | | 70% | 3.500,00 | 30% | 1.500,00 | 100% | 5.000,00 |



PREFEITURA MUNICIPAL DE PAULO AFONSO
Endereço: Avenida Apolônio Sales
PAULO AFONSO / BA

ANEXO XVI: PRIORIDADES E METAS DA ADMINISTRAÇÃO

LOA 2022

PROGRAMA: Programa de Apoio Administrativo

OBJETIVO: Fortalecer a democracia e estimular a participação da sociedade, ampliando a transparência da ação pública.

JUSTICATIVA: ADMINISTRAÇÃO E GESTÃO ESTRATÉGICA

DETALHAMENTO DAS AÇÕES

| CÓDIGOS | | AÇÃO | | DESTINAÇÃO RECURSOS | | | | REGIONALIZAÇÃO | | | | TOTAL | |
|---------|-----|--------|-----------------------------------------------------------------------------------------------------------------------------------------------------------------------------------------------------------------------------------|---------------------|-----|---------------------|----|----------------|---------------|------|--------------|-------|---------------|
| F | SF | CÓDIGO | DENOMINAÇÃO | IDUSO | GDR | (FTE) (Res.1268/08) | PF | QTD. | VALOR | QTD. | VALOR | QTD. | VALOR |
| 04 | 122 | 2104 | AÇÃO: Gestão das ações do Gabinete do Prefeito. | 0 | 1 | 00 | P | 70% | 4.199.965,00 | 30% | 1.799.985,00 | 100% | 5.999.950,00 |
| | | | OBJETIVO: Possibilitar a implementação das ações do Gabinete. | 0 | 1 | 44 | P | 100% | 50,00 | 0% | 0,00 | 100% | 50,00 |
| | | | PRODUTO: Ações e atividades gerenciadas. | | | | | | | | | | |
| | | | META: 100% | | | | | | | | | | |
| 04 | 122 | 2105 | AÇÃO: Gestão das Ações da Secretaria de Meio Ambiente | 0 | 1 | 00 | P | 100% | 5.519.050,00 | 0% | 0,00 | 100% | 5.519.050,00 |
| | | | OBJETIVO: Apoiar e viabilizar as ações da Secretaria Municipal de Serviços Públicos. | 0 | 2 | 42 | P | 100% | 26.000,00 | 0% | 0,00 | 100% | 26.000,00 |
| | | | PRODUTO: Administrar e gerir | 0 | 1 | 44 | P | 100% | 50,00 | 0% | 0,00 | 100% | 50,00 |
| | | | META: 100% | 6 | 2 | 90 | P | 100% | 10.000,00 | 0% | 0,00 | 100% | 10.000,00 |
| 04 | 122 | 2120 | AÇÃO: Gestão das ações da Secretaria de Agricultura e Aquicultura | 0 | 1 | 00 | P | 40% | 3.065.200,00 | 60% | 4.597.800,00 | 100% | 7.663.000,00 |
| | | | OBJETIVO: Viabilizar a realização de ações de Desenvolvimento Econômico | 9 | 2 | 24 | P | 30% | 1.500,00 | 70% | 3.500,00 | 100% | 5.000,00 |
| | | | PRODUTO: Atividades Implementadas/Gerenciadas | 0 | 1 | 44 | P | 40% | 20,00 | 60% | 30,00 | 100% | 50,00 |
| | | | META: 100% | 6 | 2 | 90 | P | 40% | 4.000,00 | 60% | 6.000,00 | 100% | 10.000,00 |
| 04 | 122 | 2219 | AÇÃO: Gestão das atividades de direção na implantação de programa de auditoria permanente/Contro. | 0 | 1 | 00 | P | 100% | 699.950,00 | 0% | 0,00 | 100% | 699.950,00 |
| | | | OBJETIVO: Proteção do patrimônio público e bom gerenciamento dos negócios públicos, avaliando o cumprimento de metas, comprovando a legalidade e avaliando os resultados da gestão orçamentária, financeira e patrimonial. | 0 | 1 | 44 | P | 100% | 50,00 | 0% | 0,00 | 100% | 50,00 |
| | | | PRODUTO: Ações/Atividades. | | | | | | | | | | |
| | | | META: 100% | | | | | | | | | | |
| 04 | 122 | 2115 | AÇÃO: Gestão das ações da sec de administração | 0 | 1 | 00 | P | 100% | 15.440.200,00 | 0% | 0,00 | 100% | 15.440.200,00 |
| | | | OBJETIVO: Administrar e gerir. | 0 | 1 | 44 | P | 100% | 50,00 | 0% | 0,00 | 100% | 50,00 |
| | | | PRODUTO: Ações / Atividades gerenciadas . | 0 | 2 | 92 | P | 100% | 150.000,00 | 0% | 0,00 | 100% | 150.000,00 |
| | | | META: 100% | | | | | | | | | | |

| | | | | | | | | | | | | | | |
|----|-----|------|------------------|-----------------------------------------------------------------------------------------------------------------------------|---|---|----|---|------|---------------|-----|--------------|------|---------------|
| 04 | 121 | 2225 | AÇÃO: | Gestão das Ações de Planejamento. | 0 | 1 | 00 | P | 100% | 699.950,00 | 0% | 0,00 | 100% | 699.950,00 |
| | | | OBJETIVO: | Implementar as ações de apoio a Secretaria. | 0 | 1 | 44 | P | 100% | 50,00 | 0% | 0,00 | 100% | 50,00 |
| | | | PRODUTO: | Ações/Atividades gerenciadas. | | | | | | | | | | |
| | | | META: | 100% | | | | | | | | | | |
| 04 | 122 | 2232 | AÇÃO: | Gestão das Ações de Infra Estrutura | 0 | 1 | 00 | P | 100% | 5.847.000,00 | 0% | 0,00 | 100% | 5.847.000,00 |
| | | | OBJETIVO: | Implementar as ações de apoio a Secretaria. | 8 | 2 | 16 | P | 100% | 9.000,00 | 0% | 0,00 | 100% | 9.000,00 |
| | | | PRODUTO: | Ações/Atividades gerenciadas. | 9 | 2 | 24 | P | 100% | 10.000,00 | 0% | 0,00 | 100% | 10.000,00 |
| | | | | | 0 | 2 | 42 | P | 100% | 210.000,00 | 0% | 0,00 | 100% | 210.000,00 |
| | | | | | 0 | 1 | 44 | P | 100% | 200,00 | 0% | 0,00 | 100% | 200,00 |
| | | | | | 0 | 2 | 90 | P | 100% | 12.000,00 | 0% | 0,00 | 100% | 12.000,00 |
| | | | | | 0 | 1 | 92 | P | 100% | 20.000,00 | 0% | 0,00 | 100% | 20.000,00 |
| | | | META: | 100% | 0 | 1 | 97 | P | 100% | 50,00 | 0% | 0,00 | 100% | 50,00 |
| 10 | 301 | 2290 | AÇÃO: | Gestão das ações de saúde | 6 | 2 | 02 | P | 100% | 12.506.000,00 | 0% | 0,00 | 100% | 12.506.000,00 |
| | | | OBJETIVO: | Administrar e gerir. | 9 | 2 | 14 | P | 100% | 672.000,00 | 0% | 0,00 | 100% | 672.000,00 |
| | | | PRODUTO: | Ações gerenciadas. | 0 | 2 | 23 | P | 100% | 20.000,00 | 0% | 0,00 | 100% | 20.000,00 |
| | | | META: | 100% | 9 | 2 | 55 | P | 100% | 2.000,00 | 0% | 0,00 | 100% | 2.000,00 |
| 12 | 361 | 2295 | AÇÃO: | Gestão das Ações da Secretaria Municipal de Educação | 0 | 1 | 00 | P | 80% | 495.000,00 | 20% | 123.750,00 | 100% | 618.750,00 |
| | | | OBJETIVO: | Garantir o desenvolvimento das ações de Educação Básica, tendo em vista a melhoria da qualidade do ensino e da aprendizagem | 7 | 2 | 01 | P | 80% | 11.570.400,00 | 20% | 2.892.600,00 | 100% | 14.463.000,00 |
| | | | PRODUTO: | Elevação dos Indicadores de qualidade na educação | 9 | 2 | 15 | P | 80% | 255.200,00 | 20% | 63.800,00 | 100% | 319.000,00 |
| | | | | | 9 | 2 | 22 | P | 80% | 1.520,00 | 20% | 380,00 | 100% | 1.900,00 |
| | | | | | 0 | 2 | 95 | P | 80% | 3.200,00 | 20% | 800,00 | 100% | 4.000,00 |
| | | | META: | 100% | 0 | 2 | 96 | P | 80% | 800,00 | 20% | 200,00 | 100% | 1.000,00 |
| 08 | 122 | 2142 | AÇÃO: | Gestão das Ações da Assistência Social | 0 | 1 | 00 | P | 100% | 7.300.000,00 | 0% | 0,00 | 100% | 7.300.000,00 |
| | | | OBJETIVO: | Administrar e gerir | 9 | 2 | 24 | P | 100% | 56.000,00 | 0% | 0,00 | 100% | 56.000,00 |
| | | | PRODUTO: | Ações gerenciadas | 8 | 2 | 28 | P | 100% | 30.000,00 | 0% | 0,00 | 100% | 30.000,00 |
| | | | | | 9 | 2 | 29 | P | 100% | 2.000,00 | 0% | 0,00 | 100% | 2.000,00 |
| | | | | | 8 | 2 | 30 | P | 100% | 1.000,00 | 0% | 0,00 | 100% | 1.000,00 |
| | | | | | 0 | 1 | 44 | P | 100% | 50,00 | 0% | 0,00 | 100% | 50,00 |
| | | | META: | 100% | 0 | 1 | 97 | P | 100% | 50,00 | 0% | 0,00 | 100% | 50,00 |
| 04 | 122 | 4218 | AÇÃO: | Gestão de serviços da procuradoria geral do município. | 0 | 1 | 00 | P | 100% | 999.950,00 | 0% | 0,00 | 100% | 999.950,00 |
| | | | OBJETIVO: | Administrar e gerir | 0 | 1 | 44 | P | 100% | 50,00 | 0% | 0,00 | 100% | 50,00 |
| | | | PRODUTO: | Ações gerenciadas. | | | | | | | | | | |
| | | | META: | 100% | | | | | | | | | | |

| | | | | | | | | | | | | | | |
|-------------|-----|------|------------------|-------------------------------------------------------------------------|---------------------|-----|---------------------|----|------|---------------|------------|--------------|-------|---------------|
| 04 | 122 | 6006 | AÇÃO: | Gestão das ações do BTN | 0 | 1 | 00 | P | 100% | 2.939.950,00 | 0% | 0,00 | 100% | 2.939.950,00 |
| | | | OBJETIVO: | Administrar e gerir | 0 | 1 | 44 | P | 100% | 50,00 | 0% | 0,00 | 100% | 50,00 |
| | | | PRODUTO: | Atividades | 0 | 2 | 90 | P | 100% | 1.000,00 | 0% | 0,00 | 100% | 1.000,00 |
| | | | META: | 100% | | | | | | | | | | |
| | | | | | | | | | | | | | | |
| 04 | 123 | 8015 | AÇÃO: | Gestão das ações da Fazenda | 0 | 1 | 00 | P | 100% | 8.044.990,00 | 0% | 0,00 | 100% | 8.044.990,00 |
| | | | OBJETIVO: | Alavancar objetivos definidos de ordem Esportiva e cultural. | 0 | 2 | 42 | P | 100% | 88.860,00 | 0% | 0,00 | 100% | 88.860,00 |
| | | | PRODUTO: | Atendimento / Ações gerenciadas | 0 | 1 | 44 | P | 100% | 150,00 | 0% | 0,00 | 100% | 150,00 |
| | | | META: | 100% | 0 | 1 | 92 | P | 100% | 61.000,00 | 0% | 0,00 | 100% | 61.000,00 |
| | | | | | | | | | | | | | | |
| 04 | 122 | 8061 | AÇÃO: | Gestão das ações do Fundo Municipal de Cultura | 0 | 1 | 00 | P | 100% | 110.000,00 | 0% | 0,00 | 100% | 110.000,00 |
| | | | OBJETIVO: | Alavancar objetivos definidos de ordem cultural. | 8 | 2 | 10 | P | 100% | 90.000,00 | 0% | 0,00 | 100% | 90.000,00 |
| | | | PRODUTO: | Atendimento / Ações gerenciadas | | | | | | | | | | |
| | | | META: | 100% | | | | | | | | | | |
| | | | | | | | | | | | | | | |
| 04 | 122 | 8012 | AÇÃO: | Gestão das ações da Secretaria Municipal de Cultura e Esporte | 0 | 1 | 00 | P | 100% | 2.189.050,00 | 0% | 0,00 | 100% | 2.189.050,00 |
| | | | OBJETIVO: | Alavancar objetivos definidos de ordem Esportiva e cultural. | 8 | 2 | 10 | P | 100% | 5.000,00 | 0% | 0,00 | 100% | 5.000,00 |
| | | | PRODUTO: | Atendimento / Ações gerenciadas | 9 | 2 | 24 | P | 100% | 9.900,00 | 0% | 0,00 | 100% | 9.900,00 |
| | | | META: | 100% | 0 | 1 | 44 | P | 100% | 50,00 | 0% | 0,00 | 100% | 50,00 |
| | | | | | | | | | | | | | | |
| 04 | 695 | 8010 | AÇÃO: | Manutenção das ações da Secretaria Municipal de Turismo, Ind e Comercio | 0 | 1 | 00 | P | 100% | 4.087.450,00 | 0% | 0,00 | 100% | 4.087.450,00 |
| | | | OBJETIVO: | Administrar e gerir | 0 | 1 | 44 | P | 100% | 50,00 | 0% | 0,00 | 100% | 50,00 |
| | | | PRODUTO: | Ações/atividades gerenciadas | | | | | | | | | | |
| | | | META: | 100% | | | | | | | | | | |
| | | | | | | | | | | | | | | |
| 04 | 122 | 6051 | AÇÃO: | Gestão das Ações da Sec Mun Extraordinaria de Articulação Política | 0 | 1 | 00 | P | 100% | 249.250,00 | 0% | 0,00 | 100% | 249.250,00 |
| | | | OBJETIVO: | Administrar e gerir | 0 | 1 | 44 | P | 100% | 50,00 | 0% | 0,00 | 100% | 50,00 |
| | | | PRODUTO: | Ações/atividades gerenciadas | | | | | | | | | | |
| | | | META: | 100% | | | | | | | | | | |
| | | | | | | | | | | | | | | |
| 04 | 122 | 6052 | AÇÃO: | Gestão das Ações da Sec Mun Extraordinaria de Articulação Adm | 0 | 1 | 00 | P | 100% | 249.250,00 | 0% | 0,00 | 100% | 249.250,00 |
| | | | OBJETIVO: | Administrar e gerir | 0 | 1 | 44 | P | 100% | 50,00 | 0% | 0,00 | 100% | 50,00 |
| | | | PRODUTO: | Ações/atividades gerenciadas | | | | | | | | | | |
| | | | META: | 100% | | | | | | | | | | |
| | | | | | | | | | | | | | | |
| TOTAL GERAL | | | | | DESTINAÇÃO RECURSOS | | | | SEDE | | ZONA RURAL | | TOTAL | |
| | | | | | IDUSO | GDR | (FTE) (Res.1268/08) | PF | QTD. | VALOR | QTD. | VALOR | QTD. | VALOR |
| | | | | | | | 00 | | 91% | 62.136.205,00 | 9% | 6.521.535,00 | 100% | 68.657.740,00 |
| | | | | | | | 01 | | 80% | 11.570.400,00 | 20% | 2.892.600,00 | 100% | 14.463.000,00 |
| | | | | | | | 02 | | 100% | 12.506.000,00 | 0% | 0,00 | 100% | 12.506.000,00 |
| | | | | | | | 10 | | 100% | 95.000,00 | 0% | 0,00 | 100% | 95.000,00 |
| | | | | | | | 14 | | 100% | 672.000,00 | 0% | 0,00 | 100% | 672.000,00 |
| | | | | | | | 15 | | 80% | 255.200,00 | 20% | 63.800,00 | 100% | 319.000,00 |
| | | | | | | | 16 | | 100% | 9.000,00 | 0% | 0,00 | 100% | 9.000,00 |
| | | | | | | | 22 | | 80% | 1.520,00 | 20% | 380,00 | 100% | 1.900,00 |
| | | | | | | | 23 | | 100% | 20.000,00 | 0% | 0,00 | 100% | 20.000,00 |
| | | | | | | | 24 | | 96% | 77.400,00 | 4% | 3.500,00 | 100% | 80.900,00 |
| | | | | | | | 28 | | 100% | 30.000,00 | 0% | 0,00 | 100% | 30.000,00 |
| | | | | | | | 29 | | 100% | 2.000,00 | 0% | 0,00 | 100% | 2.000,00 |
| | | | | | | | 30 | | 100% | 1.000,00 | 0% | 0,00 | 100% | 1.000,00 |
| | | | | | | | 42 | | 100% | 324.860,00 | 0% | 0,00 | 100% | 324.860,00 |
| | | | | | | | 44 | | 97% | 970,00 | 3% | 30,00 | 100% | 1.000,00 |
| | | | | | | | 55 | | 100% | 2.000,00 | 0% | 0,00 | 100% | 2.000,00 |
| | | | | | | | 90 | | 82% | 27.000,00 | 18% | 6.000,00 | 100% | 33.000,00 |
| | | | | | | | 92 | | 100% | 231.000,00 | 0% | 0,00 | 100% | 231.000,00 |
| | | | | | | | 95 | | 80% | 3.200,00 | 20% | 800,00 | 100% | 4.000,00 |
| | | | | | TOTAL GERAL | | | | 90% | 87.964.755,00 | 10% | 9.488.645,00 | 100% | 97.453.400,00 |



PREFEITURA MUNICIPAL DE PAULO AFONSO
Endereço: Avenida Apolônio Sales
PAULO AFONSO / BA
CNPJ/MF: 14.217.327/0001-24

ANEXO XVI: PRIORIDADES E METAS DA ADMINISTRAÇÃO

LOA 2022

| PROGRAMA: | | OPERAÇÕES ESPECIAIS | | | | | | | | | | | |
|------------------------|-----|---------------------|-------------------------------------------------------------|---------------------|-----|---------------------|----|------------------------|--------------|----------------------------|-------|-------|--------------|
| DETALHAMENTO DAS AÇÕES | | | | | | | | | | | | | |
| CÓDIGOS | | | AÇÃO DENOMINAÇÃO | DESTINAÇÃO RECURSOS | | | | REGIONALIZAÇÃO SEDE | | REGIONALIZAÇÃO DISTRITO | | TOTAL | |
| F | SF | CÓDIGO | | IDUSO | GDR | (FTE) (Res.1268/08) | PF | QTD. | VALOR | QTD. | VALOR | QTD. | VALOR |
| 28 | 846 | 8888 | AÇÃO: ENCARGOS GERAIS DO MUNICÍPIO | 0 | 1 | 00 | P | 100% | 4.641.000,00 | 0% | 0,00 | 100% | 4.641.000,00 |
| | | | OBJETIVO: Administrar e gerir | 9 | 2 | 24 | P | 100% | 200.000,00 | 0% | 0,00 | 100% | 200.000,00 |
| | | | PRODUTO: Ações gerenciadas | | | | | | | | | | |
| | | | META: 100% | | | | | | | | | | |
| | | | | | | | | | | | | | |
| 28 | 846 | 6082 | AÇÃO: Gestão das Emendas Impositivas - Câmara de Vereadores | 0 | 1 | 00 | P | 100% | 1.509.000,00 | 0% | 0,00 | 100% | 1.509.000,00 |
| | | | OBJETIVO: Administrar e gerir | | | | | | | | | | |
| | | | PRODUTO: Ações gerenciadas | | | | | | | | | | |
| | | | META: 100% | | | | | | | | | | |
| | | | | | | | | | | | | | |
| 99 | 999 | 9999 | AÇÃO: RESERVA DE CONTINGENCIA | 0 | 1 | 00 | P | 100% | 1.000.000,00 | 0% | 0,00 | 100% | 1.000.000,00 |
| | | | OBJETIVO: Administrar e gerir | | | | | | | | | | |
| | | | PRODUTO: Ações gerenciadas | | | | | | | | | | |
| | | | META: 100% | | | | | | | | | | |
| | | | | | | | | | | | | | |
| TOTAL GERAL MACROAÇÃO | | | | DESTINAÇÃO RECURSOS | | | | SEDE | | DISTRITO | | TOTAL | |
| | | | | IDUSO | GDR | (FTE) (Res.1268/08) | PF | QTD. | VALOR | QTD. | VALOR | QTD. | VALOR |
| | | | | | | 00 | | 100% | 7.150.000,00 | 0% | 0,00 | 100% | 5.641.000,00 |
| | | | | | | 24 | | 100% | 200.000,00 | 0% | 0,00 | 100% | 200.000,00 |
| | | | | TOTAL GERAL | | | | 100% | 7.350.000,00 | 0% | - | 100% | 7.350.000,00 |



ANEXO XVII: ANEXO DE METAS FISCAIS



METAS ANUAIS
2022

| ESPECIFICAÇÃO | 2022 | | | 2023 | | | 2024 | | |
|-----------------------------|-------------|-------------|-----------|-------------|-------------|-----------|-------------|-------------|-----------|
| | Valor | Valor | % PIB | Valor | Valor | % PIB | Valor | Valor | % PIB |
| | Corrente | Constante | (a / PIB) | Corrente | Constante | (b / PIB) | Corrente | Constante | (c / PIB) |
| | (a) | | x 100 | (b) | | x 100 | (c) | | x 100 |
| Receita Total | 395.000.000 | 381.642.512 | 0,139 | 418.000.000 | 390.207.473 | 0,139 | 443.000.000 | 399.560.619 | 0,139 |
| Receitas Primárias (I) | 393.726.100 | 380.411.691 | 0,138 | 416.649.666 | 388.946.922 | 0,138 | 441.568.646 | 398.269.619 | 0,139 |
| Despesa Total | 395.000.000 | 381.642.512 | 0,139 | 418.000.000 | 390.207.473 | 0,139 | 443.000.000 | 399.560.619 | 0,139 |
| Despesas Primárias (II) | 393.260.090 | 379.961.439 | 0,138 | 416.173.094 | 388.502.037 | 0,138 | 441.081.749 | 397.830.466 | 0,139 |
| Resultado Primário (I – II) | 466.010 | 450.252 | 0,000 | 476.572 | 444.885 | 0,000 | 486.897 | 439.153 | 0,000 |
| Resultado Nominal | 238.694 | 230.622 | 0,000 | 245.855 | 229.508 | 0,000 | 253.231 | 228.400 | 0,000 |
| Dívida Pública Consolidada | 34.634.599 | 33.463.381 | 0,012 | 34.634.599 | 32.331.769 | 0,012 | 36.743.846 | 33.140.844 | 0,012 |
| Dívida Consolidada Líquida | 8.195.168 | 7.918.036 | 0,003 | 8.441.023 | 7.879.785 | 0,003 | 8.694.253 | 7.841.719 | 0,003 |

Nota:

- O cálculo das metas acima descritas foi realizado considerando-se o seguinte cenário macroeconômico:

| VARIÁVEIS | 2022 | 2023 | 2024 |
|----------------------------------------------------------------------------|--------------------|--------------------|--------------------|
| *PIB real do Estado (crescimento % anual) | 3,20% | 3,20% | 3,20% |
| *Inflação Média (% anual) projetada com base em índice oficial de inflação | 3,50% | 3,50% | 3,50% |
| **Projeção do PIB do Estado - R\$ | 284.955.988.078,97 | 300.913.523.411,39 | 318.065.594.245,84 |

LOA PAULO AFONSO - 2022

Lei Complementar nº 101 Art. 4º § 1º: Integrará o projeto de lei de diretrizes orçamentárias Anexo de Metas Fiscais, em que serão estabelecidas metas anuais, em valores correntes e constantes, relativas a receitas, despesas, resultados nominal e primário e montante da dívida pública, para o exercício a que se referirem e para os dois seguintes.

AVALIAÇÃO DO CUMPRIMENTO DAS METAS FISCAIS DO EXERCÍCIO ANTERIOR
2022

| ESPECIFICAÇÃO | I-Metas Previstas 2020 (a) | % PIB | II-Metas Realizadas 2020 (b) | % PIB | Variação | |
|-----------------------------|----------------------------------|--------|------------------------------------|--------|-------------------|---------------|
| | | | | | Valor (c) = (b-a) | % (c/a) x 100 |
| Receita Total | 399.270.400 | 0,126 | 379.723.778 | 0,113 | (19.546.622) | (4,90) |
| Receitas Primárias (I) | 397.996.500 | 0,125 | 354.054.404 | 0,105 | (43.942.096) | (11,04) |
| Despesa Total | 384.000.000 | 0,121 | 389.859.971 | 0,116 | 5.859.971 | 1,53 |
| Despesas Primárias (II) | 382.421.850 | 0,120 | 387.627.501 | 0,115 | 5.205.651 | 1,36 |
| Resultado Primário (I-II) | 15.574.650 | 0,005 | (33.573.097) | -0,010 | (49.147.747) | (315,56) |
| Resultado Nominal | - 565.633 | 0,000 | 24.887.032 | 0,007 | 25.452.665 | (4.499,86) |
| Dívida Pública Consolidada | 8.043.966 | 0,003 | 32.646.431 | 0,010 | 24.602.465 | 305,85 |
| Dívida Consolidada Líquida* | - 19.420.065 | -0,006 | 7.724.732 | 0,002 | 27.144.796 | (139,78) |

PIB Estadual Previsto e Realizado para 2020

| ESPECIFICAÇÃO | VALOR - R\$ |
|-------------------------------------------------|-----------------|
| PIB Estadual Realizado para o exercício 2019 | 318.065.594.246 |
| PIB Estadual Projetado para o exercício de 2020 | 336.513.398.712 |

LOA PAULO AFONSO - 2022

Lei Complementar nº 101, § 2º, inciso I:

§ 2º O Anexo conterá, ainda:

I - avaliação do cumprimento das metas relativas ao ano anterior;



METAS FISCAIS ATUAIS COMPARADAS COM AS FIXADAS NOS TRÊS EXERCÍCIOS ANTERIORES
2022

| ESPECIFICAÇÃO | VALORES A PREÇOS CORRENTES | | | | | | | | | | |
|-----------------------------|----------------------------|--------------|----------|-------------|----------|-------------|---------|-------------|------|-------------|------|
| | 2019 | 2020 | % | 2021 | % | 2022 | % | 2023 | % | 2024 | % |
| Receita Total | 320.521.000 | 379.723.778 | 18,47 | 340.000.000 | (10,46) | 395.000.000 | 16,18 | 418.000.000 | 5,82 | 443.000.000 | 5,98 |
| Receitas Primárias (I) | 318.551.000 | 354.054.404 | 11,15 | 338.985.800 | (4,26) | 393.726.100 | 16,15 | 416.649.666 | 5,82 | 441.568.646 | 5,98 |
| Despesa Total | 340.000.000 | 389.859.971 | 14,66 | 340.000.000 | (12,79) | 395.000.000 | 16,18 | 418.000.000 | 5,82 | 443.000.000 | 5,98 |
| Despesas Primárias (II) | 338.497.000 | 387.627.501 | 14,51 | 338.342.943 | (12,71) | 393.260.090 | 16,23 | 416.173.094 | 5,83 | 441.081.749 | 5,99 |
| Resultado Primário (I – II) | (19.946.000) | (33.573.097) | 68,32 | 642.857 | (101,91) | 466.010 | (27,51) | 476.572 | 2,27 | 486.897 | 2,17 |
| Resultado Nominal | 8.847.791 | 24.887.032 | 181,28 | 231.742 | (99,07) | 238.694 | 3,00 | 245.855 | 3,00 | 253.231 | 3,00 |
| Dívida Pública Consolidada | 7.140.852 | 32.646.431 | 357,18 | 33.625.824 | 3,00 | 34.634.599 | 3,00 | 35.673.637 | 3,00 | 36.743.846 | 3,00 |
| Dívida Consolidada Líquida* | (17.162.300) | 7.724.732 | (145,01) | 7.956.474 | 3,00 | 8.195.168 | 3,00 | 8.441.023 | 3,00 | 8.694.253 | 3,00 |

| FONTE: SEPLAN/SEI/IBGE | VALORES A PREÇOS CONSTANTES | | | | | | | | | | |
|-----------------------------|-----------------------------|--------------|----------|-------------|----------|-------------|---------|-------------|--------|-------------|--------|
| | 2019 | 2020 | % | 2021 | % | 2022 | % | 2023 | % | 2024 | % |
| Receita Total | 346.304.664 | 393.317.889 | 13,58 | 352.172.000 | (10,46) | 381.642.512 | 8,37 | 390.207.473 | 2,24 | 399.560.619 | 2,40 |
| Receitas Primárias (I) | 344.176.192 | 366.729.551 | 6,55 | 351.121.492 | (4,26) | 380.411.691 | 8,34 | 388.946.922 | 2,24 | 398.269.619 | 2,40 |
| Despesa Total | 367.350.613 | 403.816.958 | 9,93 | 352.172.000 | (12,79) | 381.642.512 | 8,37 | 390.207.473 | 2,24 | 399.560.619 | 2,40 |
| Despesas Primárias (II) | 365.726.707 | 401.504.565 | 9,78 | 350.455.620 | (12,71) | 379.961.439 | 8,42 | 388.502.037 | 2,25 | 397.830.466 | 2,40 |
| Resultado Primário (I – II) | (21.550.516) | (34.775.014) | 61,37 | 665.872 | (101,91) | 450.252 | (32,38) | 444.885 | (1,19) | 439.153 | (1,29) |
| Resultado Nominal | 9.559.534 | 25.777.988 | 169,66 | 240.038 | (99,07) | 230.622 | (3,92) | 229.508 | (0,48) | 228.400 | (0,48) |
| Dívida Pública Consolidada | 7.715.284 | 33.815.174 | 338,29 | 34.829.629 | 3,00 | 33.463.381 | (3,92) | 33.301.722 | (0,48) | 33.140.844 | (0,48) |
| Dívida Consolidada Líquida | (18.542.887) | 8.001.277 | (143,15) | 8.241.315 | 3,00 | 7.918.036 | (3,92) | 7.879.785 | (0,48) | 7.841.719 | (0,48) |

Metodologia de Cálculo dos Valores Constantes

| ÍNDICE DE INFLAÇÃO | | | | | |
|--------------------|-------|-------|-------|-------|-------|
| 2019 | 2020 | 2021 | 2022 | 2023 | 2024 |
| 3,75% | 4,31% | 3,58% | 3,50% | 3,50% | 3,50% |

* Inflação Média (% anual) projetada com base no Índice Nacional de Preços ao Consumidor

Amplio - IPCA, divulgado pelo IBGE.

LOA PAULO AFONSO - 2022

Lei Complementar nº 101 Art. 4º, § 2º, inciso II:

§ 2º O Anexo conterá, ainda:

II - demonstrativo das metas anuais, instruído com memória e metodologia de cálculo que justifiquem os resultados pretendidos, comparando-as com as fixadas nos três exercícios anteriores, e evidenciando a consistência delas com as premissas e os objetivos da política econômica nacional;



PREFEITURA MUNICIPAL DE PAULO AFONSO
ESTADO DA BAHIA

LEI ORÇAMENTÁRIA ANUAL
ANEXO DE METAS FISCAIS

ANEXO XVII - DEMONSTRATIVO IV

(Art. 4º, § 2º, III da L.C. 101/00)

EVOLUÇÃO DO PATRIMÔNIO LÍQUIDO 2022

| RESULTADO PATRIMONIAL* | 2020 | 2019 | 2018 |
|--------------------------------------|----------------|----------------|----------------|
| Saldo Patrimonial Inicial | 65.678.901,03 | 47.235.286,50 | 37.131.606,30 |
| Variações Ativas | 498.325.649,21 | 457.635.499,54 | 450.448.233,63 |
| Variações Passivas | 473.461.039,43 | 391.956.598,51 | 403.212.947,13 |
| Saldo Patrimonial Final do Exercício | 90.543.510,81 | 112.914.187,53 | 84.366.892,80 |

REGIME PREVIDENCIÁRIO

| PATRIMÔNIO LÍQUIDO | 2020 | 2019 | 2018 |
|---------------------|-----------------------------------------------------------------|------|------|
| Patrimônio/Capital | <u>O município não tem Regime de previdência própria</u> | | |
| Reservas | | | |
| Resultado Acumulado | | | |
| TOTAL | - | - | - |

LOA PAULO AFONSO - 2022

Lei Complementar nº 101/00 Art. 4º § 2º, inciso III:

§ 2º O Anexo conterá, ainda:

III - evolução do patrimônio líquido, também nos últimos três exercícios, destacando a origem e a aplicação dos recursos obtidos com a alienação de ativos.

ORIGEM E APLICAÇÃO DOS RECURSOS OBTIDOS COM A ALIENAÇÃO DE ATIVOS
2022

| RECEITAS REALIZADAS | 2020 (a) | 2019 (d) | 2018 |
|------------------------------------------------------|--------------------------|------------------------|------------|
| RECEITAS DE CAPITAL | 631.169,49 | 539.394,26 | - |
| ALIENAÇÃO DE ATIVOS | 631.169,49 | 539.394,26 | - |
| Alienação de Bens Móveis | | 115.300,00 | |
| Alienação de Bens Imóveis | 631.169,49 | 424.094,26 | |
| TOTAL (I) | 631.169,49 | 539.394,26 | - |
| DESPESAS LIQUIDADAS | 2020 (b) | 2019 (e) | 2018 |
| APLICAÇÃO DOS RECURSOS DA ALIENAÇÃO DE ATIVOS | 631.169,49 | 539.394,26 | - |
| DESPESAS DE CAPITAL | 631.169,49 | 539.394,26 | - |
| Investimentos | 631.169,49 | 539.394,26 | - |
| Inversões Financeiras | | | |
| Amortização da Dívida | | | |
| DESPESAS CORRENTES DOS REGIMES DE PREVID. | - | - | - |
| Regime Geral de Previdência Social | | | |
| Regime Próprio dos Servidores Públicos | | | |
| TOTAL (II) | 631.169,49 | 539.394,26 | - |
| SALDO FINANCEIRO (III)=(I-II) | (c) = (a-b)+(f) | (f) = (d-e)+(g) | (g) |
| | - | - | - |
| Valor (III) | | | |

LOA PAULO AFONSO - 2022

Lei Complementar nº 101/00 Art. 4º § 2º, inciso III:

§ 2º O Anexo conterá, ainda:

III - evolução do patrimônio líquido, também nos últimos três exercícios, destacando a origem e a aplicação dos recursos obtidos com a alienação de ativos.



RECEITAS E DESPESAS PREVIDENCIÁRIAS DO RPPS
2022

| RECEITAS PREVIDENCIÁRIAS | 2018 | 2019 | 2020 |
|------------------------------------------------------------------|-----------------------------------------------------------------------------------------------|------|------|
| RECEITAS PREVIDENCIÁRIAS - RPPS (EXCETO INTRA-ORÇAMENTÁRIAS) (I) | <div>Os Servidores do Município são contribuintes do Regime Geral de Previdência Social</div> | | |
| RECEITAS CORRENTES | | | |
| Receita de Contribuições | | | |
| Pessoal Civil | | | |
| Pessoal Militar | | | |
| Outras Receitas de Contribuições | | | |
| Compensação Previdenciária entre RGPS e RPPS | | | |
| Receita Patrimonial | | | |
| Receitas de Serviços | | | |
| Outras Receitas Correntes | | | |
| RECEITAS DE CAPITAL | | | |
| Alienação de Bens, direitos e ativos | | | |
| Amortização de Empréstimos | | | |
| Outras Receitas de Capital | | | |
| (-) DEDUÇÕES DA RECEITA | | | |
| RECEITAS PREVIDENCIÁRIAS - RPPS (INTRA-ORÇAMENTÁRIAS) (II) | | | |
| REPASSES PREVIDENCIÁRIOS RECEBIDOS PELO RPPS | | | |
| RECEITAS CORRENTES | | | |
| Receita de Contribuições | | | |
| Contribuição Patronal do Exercício | | | |
| Pessoal Civil | | | |
| Pessoal Militar | | | |
| Contribuição Patronal de Exercícios Anteriores | | | |
| Pessoal Civil | | | |
| Pessoal Militar | | | |
| Cobertura de Déficit Atuarial | | | |
| Regime de Débitos e Parcelamentos | | | |
| Receita Patrimonial | | | |
| Receita de Serviços | | | |
| Outras Receitas Correntes | | | |
| RECEITAS DE CAPITAL | | | |
| (-) DEDUÇÕES DA RECEITA | | | |
| TOTAL DAS RECEITAS PREVIDENCIÁRIAS (III) = (I + II) | | | |



PREFEITURA MUNICIPAL DE PAULO AFONSO
ESTADO DA BAHIA

| DESPESAS PREVIDENCIÁRIAS - RPPS (EXCETO INTRA-ORÇAMENTÁRIAS) (IV) | 2018 | 2019 | 2020 |
|-------------------------------------------------------------------|------|------|------|
| ADMINISTRAÇÃO GERAL | - | - | - |
| Despesas Correntes | | | |
| Despesas de Capital | | | |
| PREVIDÊNCIA SOCIAL | - | - | - |
| Pessoal Civil | | | |
| Pessoal Militar | | | |
| Outras Despesas Previdenciárias | | | |
| Compensação Previdenciária do RPPS para o RGPS | | | |
| Demais Despesas Previdenciárias | | | |
| DESPESAS PREVIDENCIÁRIAS - RPPS (INTRA-ORÇAMENTÁRIAS) (V) | | | |
| ADMINISTRAÇÃO | | | |
| Despesas Correntes | | | |
| Despesas de Capital | | | |
| TOTAL DAS DESPESAS PREVIDENCIÁRIAS (VI) = (IV + V) | | | |
| RESULTADO PREVIDENCIÁRIO (VII) = (III - VI) | | | |

LOA PAULO AFONSO - 2022

Lei Complementar nº 101/00 Art. 4º § 2º, inciso IV, alínea a:

§ 2º O Anexo conterá, ainda:

IV - avaliação da situação financeira e atuarial:

a) dos regimes geral de previdência social e próprio dos servidores públicos e do Fundo de Amparo ao Trabalhador;

| <u>APORTES DE RECURSOS PARA O REGIME PRÓPRIO DE PREVIDÊNCIA DO SERVIDOR</u> | 2018 | 2019 | 2020 |
|------------------------------------------------------------------------------------|------|------|------|
| TOTAL DOS APORTES PARA O RPPS | | | |
| Plano Financeiro | | | |
| Recursos para Cobertura de Insuficiências Financeiras | | | |
| Recursos para Formação de Reserva | | | |
| Outros Aportes para o RPPS | | | |
| Plano Previdenciário | | | |
| Recursos para Cobertura de Déficit Financeiro | | | |
| Recursos para Cobertura de Déficit Atuarial | | | |
| Outros Aportes para o RPPS | | | |



**PROJEÇÃO ATUARIAL DO RPPS
2022**

| EXERCÍCIO | RECEITAS | DESPESAS | RESULTADO | SALDO FINANCEIRO |
|-----------|-----------------|-----------------|----------------|------------------------------------|
| | PREVIDENCIÁRIAS | PREVIDENCIÁRIAS | PREVIDENCIÁRIO | DO EXERCÍCIO |
| | (a) | (b) | (c) = (a-b) | (d) = (d Exercício anterior) + (c) |
| | | | | - |

LOA PAULO AFONSO - 2022

Lei Complementar nº 101/00 Art. 4º § 2º, inciso IV, alínea a:

§ 2º O Anexo conterá, ainda:

IV - avaliação da situação financeira e atuarial:

a) dos regimes geral de previdência social e próprio dos servidores públicos e do Fundo de Amparo ao Trabalhador;



ESTIMATIVA E COMPENSAÇÃO DA RENÚNCIA DE RECEITA
2022

| TRIBUTOS | MODALIDADE | SETORES / PROGRAMAS / BENEFICIÁRIOS | RENÚNCIA DA RECEITA PREVISTA | | | COMPENSAÇÃO |
|----------|------------|-------------------------------------------|------------------------------|------|------|-------------|
| | | | 2022 | 2023 | 2024 | |
| | | | | | | |
| TOTAL | | | - | - | - | - |

LOA PAULO AFONSO - 2022

Lei Complementar nº 101/00 Art. 4º § 2º, inciso V:

FONTE:

V - demonstrativo da estimativa e compensação de renúncia de receita e da margem de expansão das despesas obrigatórias de caráter continuado



MARGEM DE EXPANSÃO DAS DESPESAS OBRIGATÓRIAS DE CARÁTER CONTINUADO 2022

| EVENTO | Valor Previsto 2022 |
|--------------------------------------------------|-----------------------|
| Aumento Permanente da Receita | 118.071.400,00 |
| (-) Transferências constitucionais | |
| (-) Transferências ao FUNDEB | 40.603.000,00 |
| Saldo Final do Aumento Permanente de Receita (I) | 77.468.400,00 |
| Redução Permanente de Despesa (II) | |
| Margem Bruta (III) = (I+II) | 77.468.400,00 |
| Saldo Utilizado da Margem Bruta (IV) | - |
| Impacto de Novas DOCC | - |
| Margem Líquida de Expansão de DOCC (III-IV) | 77.468.400,00 |

LOA PAULO AFONSO - 2022

Lei Complementar nº 101/00 Art. 4º § 2º, inciso V:

§ 2º O Anexo conterá, ainda:

V - demonstrativo da estimativa e compensação de renúncia de receita e da margem de expansão das despesas obrigatórias de caráter continuado



ANEXO XVIII: RISCOS FISCAIS



PREFEITURA MUNICIPAL DE PAULO AFONSO
LEI ORÇAMENTÁRIA ANUAL
ANEXO DE RISCOS FISCAIS
DEMONSTRATIVO DE RISCOS FISCAIS E PROVIDÊNCIAS
2022

LRF, art 4º, § 3º

R\$ 1,00

| RISCOS FISCAIS | | PROVIDÊNCIAS | |
|-------------------------------------------------------------------------------------------------------------------------------------------------------------------------------|-----------------------------------------------------------------------------------------------------------------------------------------------------------------------------------|-----------------------------------------------------------------------------------------------------------------------------------------------------------------------------------------------------------------------------------------------------------------------|------------------------------------------------------------------------------------------------------------|
| Descrição | Valor | Descrição | Valor |
| Restos a Pagar com prescrição interrompida Débitos não quitados com concessionários de Serviços Públicos Débitos que não tiveram negociações de parcelamento concluídas | Os Riscos fiscais e passivos contingentes apresentados possuem mensuração imprecisa e de grande complexidade, desta forma justifica-se a não apresentação de valores neste campo. | Estes passivos contingentes, outros riscos e eventos fiscais capazes de afetar as contas públicas do município previstos na Lei de Diretrizes Orçamentárias, só poderão ser atendidos através da Reserva de Contingência, consignada à Lei Orçamentária do exercício. | Valor da Dotação orçamentária consignada para a reserva de contingência na lei Orçamentária anual de 2022. |
| TOTAL | | TOTAL | |

LOA PAULO AFONSO - 2022

Lei Complementar nº 101/00 Art. 4º § 3º:

§ 3º A lei de diretrizes orçamentárias conterá Anexo de Riscos Fiscais, onde serão avaliados os passivos contingentes e outros riscos capazes de afetar as contas públicas, informando as providências a serem tomadas, caso se concretizem.



Prefeitura Municipal de Paulo Afonso
Estado da Bahia

ANEXO XIX: LIMITES CONSTITUCIONAIS - LEGISLATIVO



PREFEITURA MUNICIPAL DE PAULO AFONSO

ANEXO XIX: LIMITES CONSTITUCIONAIS - LEGISLATIVO

PREFEITURA MUNICIPAL DE PAULO AFONSO
LIMITE DE DESPESAS DO LEGISLATIVO

Emenda Constitucional nº 58/2009

RECEITA

| DENOMINAÇÃO | ESTIMATIVA | | |
|-------------------------------------------------|-----------------------|-----------------------|-----------------------|
| | 2022 | 2023 | 2024 |
| RECEITA TRIBUTÁRIA (I) | 37.389.000,00 | 39.632.340,00 | 42.010.280,40 |
| IMPOSTOS | 33.710.000,00 | 35.732.600,00 | 37.876.556,00 |
| IPTU | 3.500.000,00 | 3.710.000,00 | 3.932.600,00 |
| IRRF | 12.000.000,00 | 12.720.000,00 | 13.483.200,00 |
| ITBI | 2.400.000,00 | 2.544.000,00 | 2.696.640,00 |
| ISS | 14.100.000,00 | 14.946.000,00 | 15.842.760,00 |
| TAXAS | 3.679.000,00 | 3.899.740,00 | 4.133.724,40 |
| Taxas p/ Exercício do Poder de Polícia | 3.358.000,00 | 3.559.480,00 | 3.773.048,80 |
| Taxas pela Prestação de Serviços | 321.000,00 | 340.260,00 | 360.675,60 |
| Cota-Parte do CIDE(II) | 90.000,00 | 95.400,00 | 101.124,00 |
| TRANSFERÊNCIAS CONSTITUCIONAIS (III) | 203.015.000,00 | 215.195.900,00 | 228.107.654,00 |
| Cota-Parte do FPM | 69.000.000,00 | 73.140.000,00 | 77.528.400,00 |
| Cota-Parte do ITR | 15.000,00 | 15.900,00 | 16.854,00 |
| ICMS - LC nº 87/96 | 100.000,00 | 106.000,00 | 112.360,00 |
| Cota-Parte do ICMS | 123.000.000,00 | 130.380.000,00 | 138.202.800,00 |
| Cota-Parte do IPVA | 9.500.000,00 | 10.070.000,00 | 10.674.200,00 |
| Cota-Parte do IPI sobre Exportação | 1.400.000,00 | 1.484.000,00 | 1.573.040,00 |
| TOTAL DAS RECEITAS (IV)=(I) + (II)+(III) | 240.494.000,00 | 254.923.640,00 | 270.219.058,40 |

DESPESA

| DENOMINAÇÃO | ESTIMATIVA | | |
|-------------------------------------------------|----------------------|----------------------|----------------------|
| | 2022 | 2023 | 2024 |
| Valor Orçado para Repasse | 12.603.500,00 | 13.359.710,00 | 14.161.292,60 |
| LIMITE MAXIMO DO REPASSE (V) = (IV) * (4% a 7%) | 14.429.640,00 | 15.295.418,40 | 16.213.143,50 |



ANEXO XX: LIMITES CONSTITUCIONAIS - EDUCAÇÃO



PREFEITURA MUNICIPAL DE PAULO AFONSO
LIMITE DE DESPESAS COM EDUCAÇÃO

Constituição Federal, artigo 212 / Emenda Constitucional nº 14 de 12/09/96

RECEITA

| DENOMINAÇÃO | ESTIMATIVA | | |
|------------------------------------------------|-----------------------|-----------------------|-----------------------|
| | 2022 | 2023 | 2024 |
| RECEITA TRIBUTÁRIA (I) | 33.710.000,00 | 35.732.600,00 | 37.876.556,00 |
| IMPOSTOS | 33.710.000,00 | 35.732.600,00 | 37.876.556,00 |
| IPTU | 5.200.000,00 | 5.512.000,00 | 5.842.720,00 |
| IRRF | 12.000.000,00 | 12.720.000,00 | 13.483.200,00 |
| ITBI | 2.410.000,00 | 2.554.600,00 | 2.707.876,00 |
| ISS | 14.100.000,00 | 14.946.000,00 | 15.842.760,00 |
| TRANSFERÊNCIAS CONSTITUCIONAIS (II) | 208.015.000,00 | 220.495.900,00 | 233.725.654,00 |
| Cota-Parte do FPM | 74.000.000,00 | 78.440.000,00 | 83.146.400,00 |
| Cota-Parte do ITR | 15.000,00 | 15.900,00 | 16.854,00 |
| ICMS - LC nº 87/96 | 100.000,00 | 106.000,00 | 112.360,00 |
| Cota-Parte do ICMS | 123.000.000,00 | 130.380.000,00 | 138.202.800,00 |
| Cota-Parte do IPVA | 9.500.000,00 | 10.070.000,00 | 10.674.200,00 |
| Cota-Parte do IPI sobre Exportação | 1.400.000,00 | 1.484.000,00 | 1.573.040,00 |
| (-) Deduções para formação do FUNDEB (III) | (40.603.000,00) | (43.039.180,00) | (45.621.530,80) |
| TRANSFERÊNCIAS MULTIGOVERNAMENTAIS (IV) | 90.940.000,00 | 96.396.400,00 | 102.180.184,00 |
| Transferências do FUNDEB | 63.940.000,00 | 67.776.400,00 | 71.842.984,00 |
| Complementação FUNDEB | 27.000.000,00 | 28.620.000,00 | 30.337.200,00 |
| TOTAL DAS RECEITAS (V)=(I + II) | 241.725.000,00 | 256.228.500,00 | 271.602.210,00 |

LIMITE DE DESPESAS COM EDUCAÇÃO - Constituição Federal, artigo 212 / Emenda Constitucional nº 14 de 12/09/96

| DENOMINAÇÃO | LIMITES | | |
|--------------------------------------------------------------------|----------------------|----------------------|----------------------|
| | 2022 | 2023 | 2024 |
| LIMITE MÍNIMO A SER APLICADO EM EDUCAÇÃO (EXCLUINDO FUNDEB) | 19.828.250,00 | 21.017.945,00 | 22.279.021,70 |

FUNDEB

| DENOMINAÇÃO | VALOR A SER APLICADO | | |
|------------------------------------------------|----------------------|----------------------|-----------------------|
| | 2022 | 2023 | 2024 |
| TRANSFERÊNCIAS MULTIGOVERNAMENTAIS (IV) | 90.940.000,00 | 96.396.400,00 | 102.180.184,00 |
| Transferências do FUNDEB | 63.940.000,00 | 67.776.400,00 | 71.842.984,00 |
| Complementação FUNDEB | 27.000.000,00 | 28.620.000,00 | 30.337.200,00 |
| LIMITE MÁXIMO (30%*IV) | 27.282.000,00 | 28.918.920,00 | 30.654.055,20 |
| LIMITE MÍNIMO (70% * IV) | 63.658.000,00 | 67.477.480,00 | 71.526.128,80 |

ORÇAMENTO DA DESPESA

| DENOMINAÇÃO | VALOR ORÇADO | | |
|---------------------------------------------------------------------------|-----------------------|-----------------------|-----------------------|
| | 2022 | 2023 | 2024 |
| Valor Orçado para Educação | 119.533.150,00 | | |
| Despesas Vinculadas | 4.880.900,00 | 5.173.754,00 | 5.484.179,24 |
| Valor Líquido Orçado para Educação | 114.652.250,00 | (5.173.754,00) | (5.484.179,24) |
| LIMITE MÍNIMO DO REPASSE (25% (I+II)+(IV-III)) | 113.190.500,00 | 122.544.215,00 | 129.896.867,90 |
| ORÇADO MANUTENÇÃO E DESENVOLVIMENTO DO ENSINO - FUNDEB | 90.940.000,00 | 96.396.400,00 | 102.180.184,00 |
| LIMITE MÁXIMO (30%*IV) | 25.463.200,00 | 26.990.992,00 | 28.610.451,52 |
| LIMITE MÍNIMO (70% * IV) | 65.476.800,00 | 69.405.408,00 | 73.569.732,48 |
| ORÇADO MÍNIMO A SER APLICADO EM EDUCAÇÃO (EXCLUINDO FUNDEB)FT- 001 | 22.250.500,00 | 23.585.530,00 | 25.000.661,80 |



Prefeitura Municipal de Paulo Afonso
Estado da Bahia

ANEXO XXI: LIMITES CONSTITUCIONAIS - SAÚDE



PREFEITURA MUNICIPAL DE PAULO AFONSO

ANEXO XXI: LIMITES CONSTITUCIONAIS - SAÚDE

PREFEITURA MUNICIPAL DE PAULO AFONSO

LIMITE DE DESPESAS COM SAÚDE

Emenda Constitucional nº 29/00

RECEITA

| DENOMINAÇÃO | ESTIMATIVA | | |
|----------------------------------------|----------------|----------------|----------------|
| | 2022 | 2023 | 2024 |
| RECEITA TRIBUTÁRIA (I) | 33.710.000,00 | 35.732.600,00 | 37.876.556,00 |
| IMPOSTOS | 33.710.000,00 | 35.732.600,00 | 37.876.556,00 |
| IPTU | 5.200.000,00 | 5.512.000,00 | 5.842.720,00 |
| IRRF | 12.000.000,00 | 12.720.000,00 | 13.483.200,00 |
| ITBI | 2.410.000,00 | 2.554.600,00 | 2.707.876,00 |
| ISS | 14.100.000,00 | 14.946.000,00 | 15.842.760,00 |
| TRANSFERÊNCIAS CONSTITUCIONAIS (II) | 208.015.000,00 | 220.495.900,00 | 233.725.654,00 |
| Cota-Parte do FPM | 74.000.000,00 | 78.440.000,00 | 83.146.400,00 |
| Cota-Parte do ITR | 15.000,00 | 15.900,00 | 16.854,00 |
| ICMS - LC nº 87/96 | 100.000,00 | 106.000,00 | 112.360,00 |
| Cota-Parte do ICMS | 123.000.000,00 | 130.380.000,00 | 138.202.800,00 |
| Cota-Parte do IPVA | 9.500.000,00 | 10.070.000,00 | 10.674.200,00 |
| Cota-Parte do IPI sobre Exportação | 1.400.000,00 | 1.484.000,00 | 1.573.040,00 |
| Transferência de Recursos do SUS (III) | 53.337.000,00 | 56.537.220,00 | 59.929.453,20 |
| TOTAL DAS RECEITAS (IV)=(I) + (II) | 241.725.000,00 | 256.228.500,00 | 271.602.210,00 |

DESPESA

| DENOMINAÇÃO | VALOR A SER APLICADO | | |
|-----------------------------------------|----------------------|-----------------|-----------------|
| | 2022 | 2023 | 2024 |
| Valor Orçado para SAÚDE (Receita) | 125.013.350,00 | | |
| (-) REPASSES DO SUS | 59.733.400,00 | 63.317.404,00 | 67.116.448,24 |
| VALOR LÍQUIDO ORÇADO P/ SAÚDE (Receita) | 65.279.950,00 | (63.317.404,00) | (67.116.448,24) |
| LIMITE MÍNIMO DO REPASSE(15%) | 65.265.750,00 | 38.434.275,00 | 40.740.331,50 |



ANEXO XXII: LIMITES DA DESPESA TOTAL COM PESSOAL



PREFEITURA MUNICIPAL DE PAULO AFONSO
ESTADO DA BAHIA

ANEXO XXII: LIMITE DA DESPESA COM PESSOAL DO PODER EXECUTIVO

PREFEITURA MUNICIPAL DE PAULO AFONSO
LIMITE DE DESPESAS COM PESSOAL

Lei Complementar 101/00

DESPESA

10.580.000,00

224.010.300,00

| DENOMINAÇÃO | ESTIMATIVA |
|--------------------------------|----------------|
| | 2022 |
| TOTAL APLICADO PODER EXECUTIVO | 213.430.300,00 |
| <u>LIMITE DE APLICAÇÃO</u> | 199.522.731,60 |
| RECEITA CORRENTE LÍQUIDA | 388.933.200,00 |
| % DE DESPESAS COM PESSOAL | <u>54%</u> |
| <u>Limite Prudencial</u> | 51,3% |



ANEXO XXIII: COMPATIBILIDADE DA
PROGRAMAÇÃO DA LOA E DO ANEXO DE
METAS FISCAIS DA LDO
(Art. 5º, Lei 101/00)



ANEXO XXIII: COMPATIBILIDADE DA PROGRAMAÇÃO DA LOA E DO ANEXO DE METAS FISCAIS DA LDO (Art. 5º, Lei 101/00)

(Art. 4º, § 1º da L.C. 101/00)

**PREFEITURA MUNICIPAL DE PAULO AFONSO
COMPATIBILIZAÇÃO ENTRE LDO 2022 E LOA 2022**

| ESPECIFICAÇÃO | 2022 | | DIFERENÇA |
|-------------------------------|----------------|----------------|-----------------|
| | LDO | ORÇAMENTO | |
| Receita Total | 340.000.000,00 | 395.000.000,00 | (55.000.000,00) |
| Receitas Não-Financeiras (I) | 337.492.000,00 | 393.726.100,00 | (56.234.100,00) |
| Despesa Total | 340.000.000,00 | 395.000.000,00 | (55.000.000,00) |
| Despesas Não-Financeiras (II) | 338.421.850,00 | 393.260.089,63 | (54.838.239,63) |
| Resultado Primário (I – II) | (311.450,00) | 466.010,37 | (777.460,37) |



ANEXO XXIV: DÍVIDA FUNDADA E FLUTUANTE

PREFEITURA MUNICIPAL DE PAULO AFONSO
ESTADO DA BAHIA

**PRESTAÇÃO
DE CONTAS
ANUAL**

2020

**PCAGO013 - Anexo 17 da Lei Federal
nº 4.320-1964 – Demonstração da
dívida flutuante**

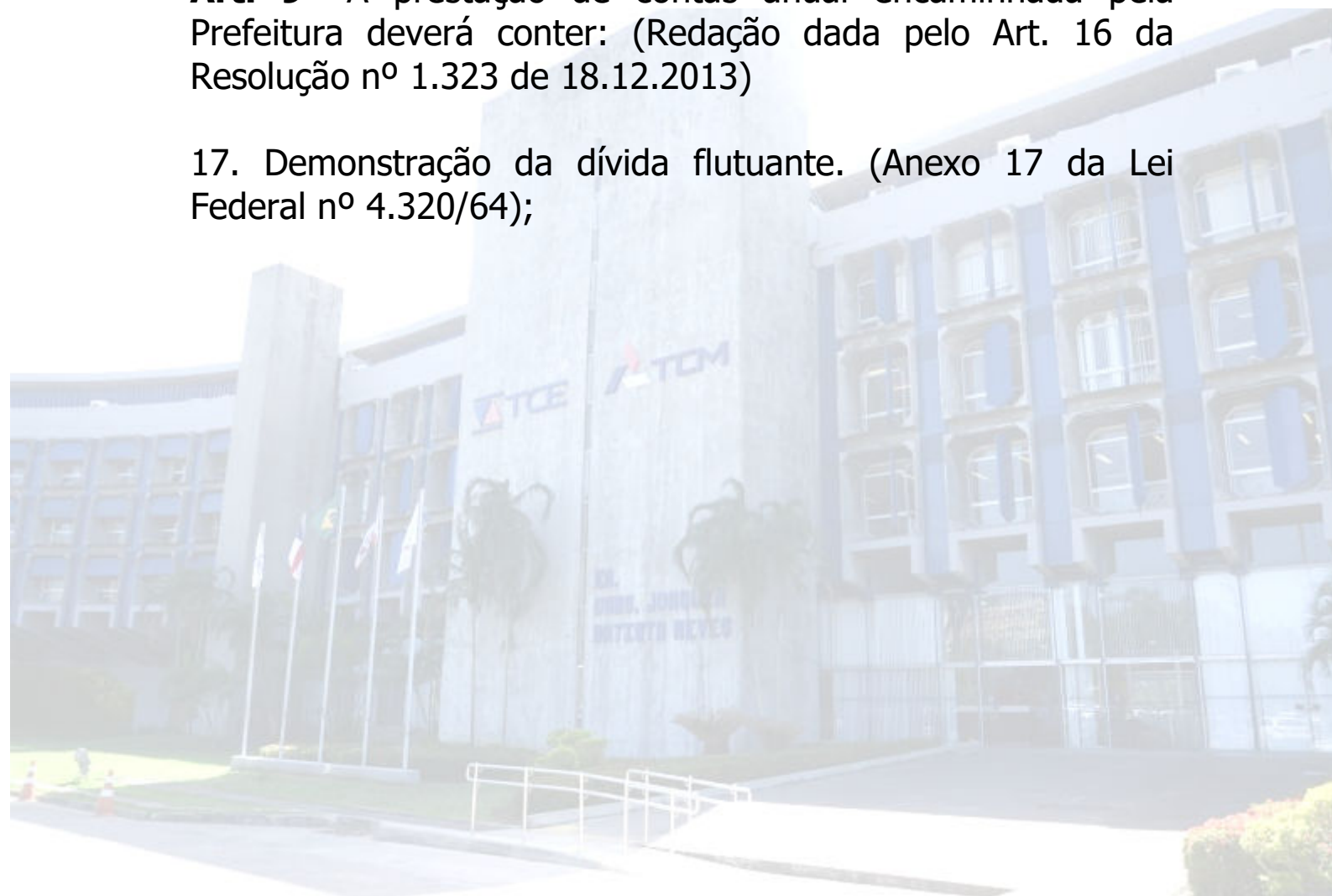
E-TCM

Descrição Completa: Demonstração da dívida flutuante (Anexo 17 da Lei Federal nº 4.320/64);

Base Legal: Resolução TCM 1060/2005

Art. 9º A prestação de contas anual encaminhada pela Prefeitura deverá conter: (Redação dada pelo Art. 16 da Resolução nº 1.323 de 18.12.2013)

17. Demonstração da dívida flutuante. (Anexo 17 da Lei Federal nº 4.320/64);





PREFEITURA MUNICIPAL DE PAULO AFONSO

Demonstrativo da Dívida Flutuante - Anexo 17

Exercício

2020

R\$

Período de: Janeiro até Dezembro

| Descrição | Saldo do Exercício Anterior | Inscrição | Unid. Orçamental | Unid. Gestora |
|---------------------------------------------------------------------|-----------------------------|----------------|--------------------------------------|--------------------------|
| | | | PREFEITURA MUNICIPAL DE PAULO AFONSO | CONSOLIDAÇÃO GERAL |
| | | | Baixas | Saldo Exercício Seguinte |
| PASSIVO CIRCULANTE | 5.727.139,41 C | 505.165.954,06 | 500.678.816,54 | 10.214.276,93 C |
| OBRIGAÇÕES TRABALHISTAS, PREVIDENCIÁRIAS E ASSISTENCIAIS A PAGAR | 14.907,46 C | 219.461.327,90 | 219.470.002,94 | 6.232,42 C |
| PESSOAL A PAGAR | 14.907,46 C | 179.555.318,68 | 179.569.844,52 | 381,62 C |
| PESSOAL A PAGAR - CONSOLIDAÇÃO | 14.907,46 C | 179.555.318,68 | 179.569.844,52 | 381,62 C |
| PESSOAL A PAGAR | 14.525,84 C | 179.516.148,05 | 179.530.673,89 | 0,00 |
| SALÁRIOS, REMUNERAÇÕES E BENEFÍCIOS | 0,00 | 164.006.647,19 | 164.006.647,19 | 0,00 |
| SALÁRIOS, REMUNERAÇÕES E BENEFÍCIOS (F) | 0,00 | 164.006.647,19 | 164.006.647,19 | 0,00 |
| DÉCIMO TERCEIRO SALÁRIO | 14.525,84 C | 8.955.636,82 | 8.970.162,66 | 0,00 |
| DÉCIMO TERCEIRO SALÁRIO (F) | 14.525,84 C | 8.955.636,82 | 8.970.162,66 | 0,00 |
| FÉRIAS | 0,00 | 6.553.864,04 | 6.553.864,04 | 0,00 |
| FÉRIAS (F) | 0,00 | 6.553.864,04 | 6.553.864,04 | 0,00 |
| PRECATÓRIOS DE PESSOAL - REGIME ORDINÁRIO | 381,62 C | 39.170,63 | 39.170,63 | 381,62 C |
| PRECATÓRIOS DE PESSOAL - REGIME ORDINÁRIO - ANTES DE 05/05/2000 | 381,62 C | 39.170,63 | 39.170,63 | 381,62 C |
| PRECATÓRIOS DE PESSOAL - REGIME ORDINÁRIO - ANTES DE 05/05/2000 (F) | 381,62 C | 39.170,63 | 39.170,63 | 381,62 C |
| ENCARGOS SOCIAIS A PAGAR | 0,00 | 39.906.009,22 | 39.900.158,42 | 5.850,80 C |
| ENCARGOS SOCIAIS A PAGAR-CONSOLIDAÇÃO | 0,00 | 38.841.094,52 | 38.835.243,72 | 5.850,80 C |
| CONTRIBUIÇÕES AO RGPS A PAGAR | 0,00 | 38.566.658,70 | 38.560.807,90 | 5.850,80 C |
| CONTRIBUIÇÕES AO RGPS SOBRE SALÁRIOS E REMUNERAÇÕES | 0,00 | 38.566.658,70 | 38.560.807,90 | 5.850,80 C |
| CONTRIBUIÇÕES AO RGPS SOBRE SALÁRIOS E REMUNERAÇÕES (F) | 0,00 | 38.566.658,70 | 38.560.807,90 | 5.850,80 C |
| FGTS | 0,00 | 274.435,82 | 274.435,82 | 0,00 |
| FGTS (F) | 0,00 | 274.435,82 | 274.435,82 | 0,00 |
| ENCARGOS SOCIAIS A PAGAR-INTER OFSS - UNIÃO | 0,00 | 1.064.914,70 | 1.064.914,70 | 0,00 |
| CONTRIBUIÇÕES AO RGPS A PAGAR | 0,00 | 884.805,80 | 884.805,80 | 0,00 |
| CONTRIBUIÇÕES AO RGPS - DEBITO PARCELADO | 0,00 | 884.805,80 | 884.805,80 | 0,00 |
| CONTRIBUIÇÕES AO RGPS - DEBITO PARCELADO (F) | 0,00 | 884.805,80 | 884.805,80 | 0,00 |
| OUTROS ENCARGOS SOCIAIS | 0,00 | 180.108,90 | 180.108,90 | 0,00 |
| OUTROS ENCARGOS SOCIAIS - PASEP (F) | 0,00 | 180.108,90 | 180.108,90 | 0,00 |
| EMPRÉSTIMOS E FINANCIAMENTOS A CURTO PRAZO | 0,00 | 554.121,22 | 554.121,22 | 0,00 |
| JUROS E ENCARGOS A PAGAR DE EMPRÉSTIMOS E FINANCIAMENTOS A CU | 0,00 | 554.121,22 | 554.121,22 | 0,00 |
| JUROS E ENCARGOS A PAGAR DE EMPRÉSTIMOS E FINANCIAMENTOS A CU | 0,00 | 554.121,22 | 554.121,22 | 0,00 |
| ENCARGOS - FINANCIAMENTOS INTERNOS | 0,00 | 554.121,22 | 554.121,22 | 0,00 |
| ENCARGOS - FINANCIAMENTOS INTERNOS (F) | 0,00 | 554.121,22 | 554.121,22 | 0,00 |
| FORNECEDORES E CONTAS A PAGAR A CURTO PRAZO | 4.575.778,32 C | 225.480.023,76 | 223.896.601,96 | 6.159.200,12 C |



PREFEITURA MUNICIPAL DE PAULO AFONSO

Demonstrativo da Dívida Flutuante - Anexo 17

Exercício

2020

R\$

Período de: Janeiro até Dezembro

| Unid. Orçamental | | | | | Unid. Gestora |
|-------------------------------------------------------------------|-----------------------------|----------------|----------------|--------------------------|--------------------|
| PREFEITURA MUNICIPAL DE PAULO AFONSO | | | | | CONSOLIDAÇÃO GERAL |
| Descrição | Saldo do Exercício Anterior | Inscrição | Baixas | Saldo Exercício Seguinte | |
| FORNECEDORES E CONTAS A PAGAR NACIONAIS A CURTO PRAZO | 4.575.778,32 C | 225.480.023,76 | 223.896.601,96 | 6.159.200,12 C | |
| FORNECEDORES E CONTAS A PAGAR NACIONAIS A CURTO PRAZO - CONSC | 4.575.778,32 C | 225.480.023,76 | 223.896.601,96 | 6.159.200,12 C | |
| FORNECEDORES NACIONAIS | 4.575.778,32 C | 223.967.760,38 | 222.625.993,00 | 5.917.545,70 C | |
| DEMAIS FORNECEDORES A PAGAR | 4.575.778,32 C | 223.967.760,38 | 222.625.993,00 | 5.917.545,70 C | |
| DEMAIS FORNECEDORES A PAGAR (F) | 4.575.778,32 C | 223.967.760,38 | 222.625.993,00 | 5.917.545,70 C | |
| FORNECEDORES NACIONAIS - DECISÕES JUDICIAIS - EXCETO PRECATÓRIC | 0,00 | 1.512.263,38 | 1.270.608,96 | 241.654,42 C | |
| FORNECEDORES NACIONAIS - DECISÕES JUDICIAIS - EXCETO PRECATÓRIC | 0,00 | 1.512.263,38 | 1.270.608,96 | 241.654,42 C | |
| OBRIGAÇÕES FISCAIS A CURTO PRAZO | 0,00 | 4.284.621,43 | 4.284.621,43 | 0,00 | |
| OBRIGAÇÕES FISCAIS A CURTO PRAZO COM A UNIÃO | 0,00 | 4.284.621,43 | 4.284.621,43 | 0,00 | |
| OBRIGAÇÕES FISCAIS A CURTO PRAZO COM A UNIÃO - CONSOLIDAÇÃO | 0,00 | 3.737.412,08 | 3.737.412,08 | 0,00 | |
| PIS/PASEP A RECOLHER | 0,00 | 3.737.412,08 | 3.737.412,08 | 0,00 | |
| PIS/PASEP A RECOLHER (F) | 0,00 | 3.737.412,08 | 3.737.412,08 | 0,00 | |
| OBRIGAÇÕES FISCAIS A CURTO PRAZO COM A UNIÃO - INTER OFSS - UNIÃO | 0,00 | 547.209,35 | 547.209,35 | 0,00 | |
| TRIBUTOS FEDERAIS RENEGOCIADOS | 0,00 | 547.209,35 | 547.209,35 | 0,00 | |
| TRIBUTOS FEDERAIS RENEGOCIADOS - PGFN (F) | 0,00 | 547.209,35 | 547.209,35 | 0,00 | |
| DEMAIS OBRIGAÇÕES A CURTO PRAZO | 1.136.453,63 C | 55.385.859,75 | 52.473.468,99 | 4.048.844,39 C | |
| VALORES RESTITUÍVEIS | 1.120.213,34 C | 46.973.940,82 | 44.193.960,27 | 3.900.193,89 C | |
| VALORES RESTITUÍVEIS - CONSOLIDAÇÃO | 1.120.213,34 C | 46.249.996,52 | 43.470.015,97 | 3.900.193,89 C | |
| CONSIGNAÇÕES | 1.064.446,40 C | 46.184.168,00 | 43.401.545,32 | 3.847.069,08 C | |
| CONTRIBUIÇÃO AO RGPS | 1.000.870,88 C | 16.599.830,17 | 13.863.054,70 | 3.737.646,35 C | |
| PREFEITURA MUNICIPAL DE PAULO AFONSO | 186.426,49 C | 5.229.157,77 | 4.582.196,30 | 833.387,96 C | |
| FUNDO MUNICIPAL DE SAUDE | 304.090,57 C | 4.497.851,60 | 3.450.131,43 | 1.351.810,74 C | |
| SECRETARIA MUNICIPAL DE EDUCAÇÃO - FUNDEB | 472.720,65 C | 6.351.536,77 | 5.424.486,57 | 1.399.770,85 C | |
| SECRETARIA MUNICIPAL DE DESENVOLVIMENTO SOCIAL | 37.633,17 C | 521.284,03 | 406.240,40 | 152.676,80 C | |
| IMPOSTO SOBRE A RENDA RETIDO NA FONTE - IRRF | 0,00 | 12.904.336,75 | 12.863.659,33 | 40.677,42 C | |
| PREFEITURA MUNICIPAL DE PAULO AFONSO | 0,00 | 1.495.388,02 | 1.495.388,02 | 0,00 | |
| FUNDO MUNICIPAL DE SAUDE | 0,00 | 6.679.851,57 | 6.679.851,57 | 0,00 | |
| SECRETARIA MUNICIPAL DE EDUCAÇÃO - FUNDEB | 0,00 | 4.240.260,17 | 4.199.855,53 | 40.404,64 C | |
| SECRETARIA MUNICIPAL DE DESENVOLVIMENTO SOCIAL | 0,00 | 39.596,81 | 39.324,03 | 272,78 C | |
| CAMARA MUNICIPAL DE VEREADORES | 0,00 | 449.240,18 | 449.240,18 | 0,00 | |
| ISS | 0,00 | 3.924.677,37 | 3.883.647,34 | 41.030,03 C | |
| PREFEITURA MUNICIPAL DE PAULO AFONSO | 0,00 | 2.846.269,70 | 2.846.269,70 | 0,00 | |
| FUNDO MUNICIPAL DE SAUDE | 0,00 | 625.176,51 | 625.176,51 | 0,00 | |



PREFEITURA MUNICIPAL DE PAULO AFONSO

Demonstrativo da Dívida Flutuante - Anexo 17

Exercício

2020

R\$

Período de: Janeiro até Dezembro

| | | Unid. Orçamental | Unid. Gestora | |
|--------------------------------------------------|-----------------------------|--------------------------------------|--------------------|--------------------------|
| | | PREFEITURA MUNICIPAL DE PAULO AFONSO | CONSOLIDAÇÃO GERAL | |
| Descrição | Saldo do Exercício Anterior | Inscrição | Baixas | Saldo Exercício Seguinte |
| SECRETARIA MUNICIPAL DE EDUCAÇÃO-FUNDEB | 0,00 | 326.915,89 | 289.945,74 | 36.970,15 C |
| SECRETARIA MUNICIPAL DE DESENVOLVIMENTO SOCIAL | 0,00 | 97.678,84 | 93.618,96 | 4.059,88 C |
| CAMARA MUNICIPAL DE VEREADORES | 0,00 | 28.636,43 | 28.636,43 | 0,00 |
| PENSAO ALIMENTICIA | 697,76 D | 514.842,62 | 508.621,49 | 5.523,37 C |
| PREFEITURA MUNICIPAL DE PAULO AFONSO | 127,78 C | 230.727,53 | 229.656,50 | 1.198,81 C |
| FUNDO MUNICIPAL DE SAUDE | 854,92 D | 170.692,48 | 165.542,38 | 4.295,18 C |
| SECRETARIA MUNICIPAL DE EDUCAÇÃO - FUNDEB | 0,00 | 73.112,84 | 73.112,84 | 0,00 |
| SECRETARIA MUNICIPAL DE DESENVOLVIMENTO SOCIAL | 29,38 C | 22.209,93 | 22.209,93 | 29,38 C |
| CAMARA MUNICIPAL DE VEREADORES | 0,00 | 18.099,84 | 18.099,84 | 0,00 |
| PLANOS DE PREVIDENCIA E ASSISTENCIA MEDICA | 39,90 D | 508.415,59 | 506.794,48 | 1.581,21 C |
| PREFEITURA MUNICIPAL | 0,00 | 78.736,70 | 78.229,70 | 507,00 C |
| FUNDO MUNICIPAL DE SAUDE | 0,00 | 69.210,02 | 68.309,62 | 900,40 C |
| SECRETARIA MUNICIPAL DE EDUCAÇÃO - FUNDEB | 0,00 | 278.653,52 | 278.559,51 | 94,01 C |
| SECRETARIA MUNICIPAL DE DESENVOLVIMENTO SOCIAL | 39,90 D | 23.034,59 | 22.914,89 | 79,80 C |
| CAMARA MUNICIPAL DE VERIADORES | 0,00 | 58.780,76 | 58.780,76 | 0,00 |
| RETENÇÕES - ENTIDADES REPRESENTATIVAS DE CLASSES | 976,50 C | 519.413,65 | 516.072,53 | 4.317,62 C |
| PREFEITURA MUNICIPAL | 0,00 | 34.865,74 | 34.865,74 | 0,00 |
| FUNDO MUNICIPAL DE SAÚDE | 400,00 C | 48.070,85 | 44.746,85 | 3.724,00 C |
| SECRETARIA MUNICIPAL DE EDUCAÇÃO | 0,00 | 435.371,04 | 435.353,92 | 17,12 C |
| SECRETARIA MUNICIPAL DE DESENVOLVIMENTO SOCIAL | 576,50 C | 1.106,02 | 1.106,02 | 576,50 C |
| RETENÇÕES - EMPRÉSTIMOS E FINANCIAMENTOS | 35.777,90 C | 10.996.432,29 | 11.016.277,23 | 15.932,96 C |
| PREFEITURA MUNICIPAL DE PAULO AFONSO | 316,89 D | 2.262.659,90 | 2.259.889,22 | 2.453,79 C |
| FUNDO MUNICIPAL DE SAUDE | 506,00 C | 2.416.211,69 | 2.410.526,98 | 6.190,71 C |
| SECRETARIA MUNICIPAL DE EDUCAÇÃO - FUNDEB | 0,00 | 5.280.937,98 | 5.274.356,82 | 6.581,16 C |
| SECRETARIA MUNICIPAL DE DESENVOLVIMENTO SOCIAL | 35.588,79 C | 408.511,30 | 443.392,79 | 707,30 C |
| RETENÇÃO RELATIVA A VALE TRANSPORTE | 27.558,78 C | 208.332,24 | 236.020,63 | 129,61 D |
| PREFEITURA MUNICIPAL DE PAULO AFONSO | 11.418,88 C | 60.690,43 | 72.109,31 | 0,00 |
| FUNDO MUNICIPAL DE SAUDE | 13.928,58 C | 87.279,63 | 101.208,21 | 0,00 |
| SECRETARIA MUNICIPAL DE EDUCAÇÃO - FUNDEB | 376,58 C | 42.867,86 | 43.374,05 | 129,61 D |
| SECRETARIA MUNICIPAL DE DESENVOLVIMENTO SOCIAL | 1.834,74 C | 17.494,32 | 19.329,06 | 0,00 |
| OUTROS CONSIGNATARIOS | 0,00 | 7.887,32 | 7.397,59 | 489,73 C |
| PREFEITURA MUNICIPAL DE PAULO AFONSO | 0,00 | 1.664,20 | 1.477,73 | 186,47 C |
| FUNDO MUNICIPAL DE SAUDE | 0,00 | 2.576,21 | 2.272,95 | 303,26 C |



PREFEITURA MUNICIPAL DE PAULO AFONSO

Demonstrativo da Dívida Flutuante - Anexo 17

Exercício

2020

R\$

Período de: Janeiro até Dezembro

| Descrição | Saldo do Exercício Anterior | Inscrição | Unid. Orçamental PREFEITURA MUNICIPAL DE PAULO AFONSO | | Unid. Gestora CONSOLIDAÇÃO GERAL | |
|--------------------------------------------------|-----------------------------|--------------|----------------------------------------------------------|--|-------------------------------------|--|
| | | | Baixas | | Saldo Exercício Seguinte | |
| SECRETARIA MUNICIPAL DE EDUCAÇÃO - FUNDEB | 0,00 | 3.272,12 | 3.272,12 | | 0,00 | |
| CAMARA MUNICIPAL DE VEREADORES | 0,00 | 374,79 | 374,79 | | 0,00 | |
| DEPOSITOS JUDICIAIS | 0,00 | 65.828,52 | 65.828,52 | | 0,00 | |
| DEPOSITOS PARA RECURSOS JUDICIAIS | 0,00 | 65.828,52 | 65.828,52 | | 0,00 | |
| PREFEITURA MUNICIPAL DE PAULO AFONSO | 0,00 | 20.144,41 | 20.144,41 | | 0,00 | |
| SECRETARIA MUNICIPAL DE EDUCAÇÃO - FUNDEB | 0,00 | 45.684,11 | 45.684,11 | | 0,00 | |
| DEPOSITOS NAO JUDICIAIS | 55.766,94 C | 0,00 | 2.642,13 | | 53.124,81 C | |
| DEPOSITOS E CAUÇÕES | 55.766,94 C | 0,00 | 2.642,13 | | 53.124,81 C | |
| PREFEITURA MUNICIPAL DE PAULO AFONSO | 55.766,94 C | 0,00 | 2.642,13 | | 53.124,81 C | |
| VALORES RESTITUÍVEIS - INTER OFSS UNIÃO | 0,00 | 723.944,30 | 723.944,30 | | 0,00 | |
| CONSIGNAÇÕES | 0,00 | 723.944,30 | 723.944,30 | | 0,00 | |
| CONTRIBUIÇÃO AO RGPS | 0,00 | 723.944,30 | 723.944,30 | | 0,00 | |
| OUTRAS OBRIGAÇÕES A CURTO PRAZO | 16.240,29 C | 8.411.918,93 | 8.279.508,72 | | 148.650,50 C | |
| OUTRAS OBRIGAÇÕES A CURTO PRAZO - CONSOLIDAÇÃO | 16.240,29 C | 7.516.468,53 | 7.437.169,32 | | 95.539,50 C | |
| INDENIZAÇÕES E RESTITUIÇÕES | 14.998,29 C | 4.070.178,58 | 3.992.581,77 | | 92.595,10 C | |
| INDENIZAÇÕES A SERVIDORES | 14.998,29 C | 4.070.178,58 | 3.992.581,77 | | 92.595,10 C | |
| INDENIZAÇÕES A SERVIDORES (F) | 14.998,29 C | 4.070.178,58 | 3.992.581,77 | | 92.595,10 C | |
| DIARIAS A PAGAR | 1.242,00 C | 449.303,05 | 447.600,65 | | 2.944,40 C | |
| DIARIAS A PAGAR (F) | 1.242,00 C | 449.303,05 | 447.600,65 | | 2.944,40 C | |
| CONVENIOS A PAGAR | 0,00 | 411.138,72 | 411.138,72 | | 0,00 | |
| CONVENIOS A PAGAR (F) | 0,00 | 411.138,72 | 411.138,72 | | 0,00 | |
| CONSÓRCIOS A PAGAR | 0,00 | 2.461.589,09 | 2.461.589,09 | | 0,00 | |
| CONSÓRCIOS A PAGAR (F) | 0,00 | 2.461.589,09 | 2.461.589,09 | | 0,00 | |
| SALDO DE CONVÊNIOS NÃO UTILIZADOS A DEVOLVER | 0,00 | 124.259,09 | 124.259,09 | | 0,00 | |
| SALDO DE CONVÊNIOS NÃO UTILIZADOS A DEVOLVER (F) | 0,00 | 124.259,09 | 124.259,09 | | 0,00 | |
| OUTRAS OBRIGAÇÕES A CURTO PRAZO-INTRA OFSS | 0,00 | 895.450,40 | 842.339,40 | | 53.111,00 C | |
| OUTRAS ORBIGAÇÕES DE CURTO PRAZO A PAGAR (P) | 0,00 | 895.450,40 | 842.339,40 | | 53.111,00 C | |
| EXECUÇÃO DE RESTOS A PAGAR | 2.644.747,06 C | 4.386.152,48 | 3.379.217,62 | | 3.651.681,92 C | |
| EXECUÇÃO DE RP NÃO PROCESSADOS | 2.644.747,06 C | 4.386.152,48 | 3.379.217,62 | | 3.651.681,92 C | |
| RP NÃO PROCESSADOS A LIQUIDAR | 2.644.747,06 C | 2.137.108,15 | 1.130.173,29 | | 3.651.681,92 C | |
| RP NÃO PROCESSADOS LIQUIDADOS A PAGAR | 0,00 | 1.129.463,29 | 1.129.463,29 | | 0,00 | |
| RP NÃO PROCESSADOS PAGOS | 0,00 | 1.118.871,04 | 1.118.871,04 | | 0,00 | |
| RP NÃO PROCESSADOS CANCELADOS | 0,00 | 710,00 | 710,00 | | 0,00 | |



PREFEITURA MUNICIPAL DE PAULO AFONSO

Demonstrativo da Dívida Flutuante - Anexo 17

Exercício

2020

R\$

Período de: Janeiro até Dezembro

| | | | Unid. Orçamental PREFEITURA MUNICIPAL DE PAULO AFONSO | Unid. Gestora CONSOLIDAÇÃO GERAL |
|----------------------------|-----------------------------|----------------|----------------------------------------------------------|-------------------------------------|
| Descrição | Saldo do Exercício Anterior | Inscrição | Baixas | Saldo Exercício Seguinte |
| OUTROS CANCELAMENTOS DE RP | 0,00 | 710,00 | 710,00 | 0,00 |
| Totais | 8.371.886,47 C | 509.552.106,54 | 504.058.034,16 | 13.865.958,85 C |

PREFEITURA MUNICIPAL DE PAULO AFONSO



QUADRO DE DETALHAMENTO DA DESPESA 2022





PREFEITURA MUNICIPAL DE PAULO AFONSO

AV APOLONIO SALES
CENTRO
C.N.P.J. : 14.217.327/0001-24

Orçamento 2022 Quadro de Detalhamento da Despesa

| |
|---------------------------------------------|
| ÓRGÃO: 01.01.00 - CAMARA MUNICIPAL |
| UNIDADE: 01.01.01 - CAMARA MUNICIPAL |
| CLASSIFICAÇÃO PROGRAMÁTICA |
| CLASSIFICAÇÃO ECONÔMICA |

01.031.001.2.101 - Gestão das ações legislativas.

| | | | ID | GDR | FT | PF | DDR |
|--------------|----------------------------------------------------------|--------------|----|-----|----|----|-----|
| 3.1.90.11.00 | Vencimentos e Vantagens Fixas - Pessoal Civil | 8.700.000,00 | 0 | 1 | 00 | P | 000 |
| 3.1.90.13.00 | Obrigações Patronais | 1.880.000,00 | 0 | 1 | 00 | P | 000 |
| 3.3.50.41.00 | Contribuições | 5.000,00 | 0 | 1 | 00 | P | 000 |
| 3.3.90.14.00 | Diárias – Civil | 60.000,00 | 0 | 1 | 00 | P | 000 |
| 3.3.90.30.00 | Material de Consumo | 132.500,00 | 0 | 1 | 00 | P | 000 |
| 3.3.90.33.00 | Passagens e Despesas com Locomoção | 6.000,00 | 0 | 1 | 00 | P | 000 |
| 3.3.90.34.00 | Outras Despesas de Pessoal Decorrentes de Contratos de T | 2.000,00 | 0 | 1 | 00 | P | 000 |
| 3.3.90.35.00 | Serviços de Consultoria | 338.000,00 | 0 | 1 | 00 | P | 000 |
| 3.3.90.36.00 | Outros Serviços de Terceiros - Pessoa Física | 15.000,00 | 0 | 1 | 00 | P | 000 |
| 3.3.90.39.00 | Outros Serviços de Terceiros - Pessoa Jurídica | 1.000.000,00 | 0 | 1 | 00 | P | 000 |
| 3.3.90.47.00 | Obrigações Tributárias e Contributivas | 5.000,00 | 0 | 1 | 00 | P | 000 |
| 3.3.90.92.00 | Despesas de Exercícios Anteriores | 3.000,00 | 0 | 1 | 00 | P | 000 |
| 3.3.90.93.00 | Indenizações e Restituições | 6.000,00 | 0 | 1 | 00 | P | 000 |
| 4.4.90.52.00 | Equipamentos e Material Permanente | 120.000,00 | 0 | 1 | 00 | P | 000 |

Total R\$ 12.272.500,00

01.031.001.5.060 - Reestruturação do Prédio da Câmara Municipal de Paulo Afonso

| | | | ID | GDR | FT | PF | DDR |
|--------------|------------------------------------------------|-----------|----|-----|----|----|-----|
| 3.3.90.39.00 | Outros Serviços de Terceiros - Pessoa Jurídica | 50.000,00 | 0 | 1 | 00 | P | 000 |
| 4.4.90.51.00 | Obras e Instalações | 21.000,00 | 0 | 1 | 00 | P | 000 |

Total R\$ 71.000,00

01.031.001.8.062 - Promoção e Manut. dos Serviços de Tecno. da Informação e Comunicação

| | | | ID | GDR | FT | PF | DDR |
|--------------|---------------------------------------------------------|-----------|----|-----|----|----|-----|
| 3.3.90.35.00 | Serviços de Consultoria | 25.000,00 | 0 | 1 | 00 | P | 000 |
| 3.3.90.40.00 | Serviços de Tecnologia da Informação e Comunicação – Pe | 10.000,00 | 0 | 1 | 00 | P | 000 |

Total R\$ 35.000,00

01.031.001.8.063 - Publicidade das Ações do Poder Legislativo Municipal

| | | | ID | GDR | FT | PF | DDR |
|--------------|------------------------------------------------|------------|----|-----|----|----|-----|
| 3.3.90.39.00 | Outros Serviços de Terceiros - Pessoa Jurídica | 225.000,00 | 0 | 1 | 00 | P | 000 |

Total R\$ 225.000,00

| TOTAIS DA UNIDADE | | | |
|---------------------|---------------|---------------------|---------------|
| ATIVIDADES | 12.532.500,00 | DESPESAS CORRENTES | 12.462.500,00 |
| PROJETOS | 71.000,00 | DESPESAS DE CAPITAL | 141.000,00 |
| OPERACOES ESPECIAIS | 0,00 | | |
| PESSOAL E ENCARGOS | 10.580.000,00 | TOTAL GERAL | 12.603.500,00 |

| TOTAIS DO ÓRGÃO/SECRETARIA | | | |
|----------------------------|---------------|---------------------|---------------|
| ATIVIDADES | 12.532.500,00 | DESPESAS CORRENTES | 12.462.500,00 |
| PROJETOS | 71.000,00 | DESPESAS DE CAPITAL | 141.000,00 |
| OPERACOES ESPECIAIS | 0,00 | | |
| PESSOAL E ENCARGOS | 10.580.000,00 | TOTAL GERAL | 12.603.500,00 |



PREFEITURA MUNICIPAL DE PAULO AFONSO

AV APOLONIO SALES
CENTRO
C.N.P.J. : 14.217.327/0001-24

Orçamento 2022
Quadro de Detalhamento da Despesa

| |
|-------------------------------------------------|
| ÓRGÃO: 03.02.00 - GABINETE DO PREFEITO |
| UNIDADE: 03.02.02 - GABINETE DO PREFEITO |
| CLASSIFICAÇÃO PROGRAMÁTICA |
| CLASSIFICAÇÃO ECONÔMICA |

04.122.011.2.104 - Gestão das ações do Gabinete do Prefeito.

| | | | ID | GDR | FT | PF | DDR |
|--------------|------------------------------------------------|--------------|----|-----|----|----|-----|
| 3.1.90.04.00 | Contratação por Tempo Determinado | 47.000,00 | 0 | 1 | 00 | P | 000 |
| 3.1.90.11.00 | Vencimentos e Vantagens Fixas - Pessoal Civil | 2.530.000,00 | 0 | 1 | 00 | P | 000 |
| 3.1.90.13.00 | Obrigações Patronais | 600.000,00 | 0 | 1 | 00 | P | 000 |
| 3.1.90.13.00 | Obrigações Patronais | 50,00 | 0 | 1 | 44 | P | 001 |
| 3.1.90.94.00 | Indenizações e Restituições Trabalhistas | 30.000,00 | 0 | 1 | 00 | P | 000 |
| 3.3.90.14.00 | Diárias – Civil | 20.000,00 | 0 | 1 | 00 | P | 000 |
| 3.3.90.30.00 | Material de Consumo | 1.000,00 | 0 | 1 | 00 | P | 000 |
| 3.3.90.33.00 | Passagens e Despesas com Locomoção | 20.000,00 | 0 | 1 | 00 | P | 000 |
| 3.3.90.36.00 | Outros Serviços de Terceiros - Pessoa Física | 1.000,00 | 0 | 1 | 00 | P | 000 |
| 3.3.90.39.00 | Outros Serviços de Terceiros - Pessoa Jurídica | 2.700.000,00 | 0 | 1 | 00 | P | 000 |
| 3.3.90.92.00 | Despesas de Exercícios Anteriores | 950,00 | 0 | 1 | 00 | P | 000 |
| 4.4.90.52.00 | Equipamentos e Material Permanente | 50.000,00 | 0 | 1 | 00 | P | 000 |

Total R\$ 6.000.000,00

| TOTAIS DA UNIDADE | | | |
|---------------------|--------------|---------------------|--------------|
| ATIVIDADES | 6.000.000,00 | DESPESAS CORRENTES | 5.950.000,00 |
| PROJETOS | 0,00 | DESPESAS DE CAPITAL | 50.000,00 |
| OPERACOES ESPECIAIS | 0,00 | | |
| PESSOAL E ENCARGOS | 3.207.050,00 | TOTAL GERAL | 6.000.000,00 |

| TOTAIS DO ÓRGÃO/SECRETARIA | | | |
|----------------------------|--------------|---------------------|--------------|
| ATIVIDADES | 6.000.000,00 | DESPESAS CORRENTES | 5.950.000,00 |
| PROJETOS | 0,00 | DESPESAS DE CAPITAL | 50.000,00 |
| OPERACOES ESPECIAIS | 0,00 | | |
| PESSOAL E ENCARGOS | 3.207.050,00 | TOTAL GERAL | 6.000.000,00 |



PREFEITURA MUNICIPAL DE PAULO AFONSO

AV APOLONIO SALES

CENTRO

C.N.P.J. : 14.217.327/0001-24

Orçamento 2022 Quadro de Detalhamento da Despesa

ÓRGÃO: 03.03.00 - SECRETARIA MUNICIPAL DE SAÚDE

UNIDADE: 03.03.50 - FUNDO MUNICIPAL DE SAUDE

CLASSIFICAÇÃO PROGRAMÁTICA

CLASSIFICAÇÃO ECONÔMICA

10.301.006.1.155 - Construção, Ampliação e reforma de UBS e SMS

| | | | ID | GDR | FT | PF | DDR |
|------------------------|------------------------------------------------|------------|----|-----|----|----|-----|
| 3.3.90.39.00 | Outros Serviços de Terceiros - Pessoa Jurídica | 500.000,00 | 6 | 2 | 02 | P | 015 |
| 3.3.90.39.00 | Outros Serviços de Terceiros - Pessoa Jurídica | 30.000,00 | 9 | 2 | 14 | P | 109 |
| 4.4.90.51.00 | Obras e Instalações | 450.000,00 | 6 | 2 | 02 | P | 015 |
| 4.4.90.51.00 | Obras e Instalações | 50.000,00 | 9 | 2 | 14 | P | 109 |
| 4.4.90.52.00 | Equipamentos e Material Permanente | 6.750,00 | 6 | 2 | 02 | P | 015 |
| 4.4.90.52.00 | Equipamentos e Material Permanente | 50.000,00 | 9 | 2 | 14 | P | 109 |
| Total R\$ 1.086.750,00 | | | | | | | |

10.305.006.2.237 - Gestão do Programa de HIV/AIDS e DST

| | | | ID | GDR | FT | PF | DDR |
|---------------------|-----------------------------------------------------|-----------|----|-----|----|----|-----|
| 3.3.90.32.00 | Material, Bem ou Serviço para Distribuição Gratuita | 1.000,00 | 9 | 2 | 14 | P | 105 |
| 3.3.90.36.00 | Outros Serviços de Terceiros - Pessoa Física | 60.000,00 | 9 | 2 | 14 | P | 105 |
| 3.3.90.39.00 | Outros Serviços de Terceiros - Pessoa Jurídica | 1.000,00 | 6 | 2 | 02 | P | 015 |
| 3.3.90.39.00 | Outros Serviços de Terceiros - Pessoa Jurídica | 5.000,00 | 9 | 2 | 14 | P | 105 |
| 4.4.90.52.00 | Equipamentos e Material Permanente | 1.000,00 | 9 | 2 | 14 | P | 105 |
| Total R\$ 68.000,00 | | | | | | | |

10.304.006.2.245 - Gestão das Ações de Vigilância Sanitária

| | | | ID | GDR | FT | PF | DDR |
|----------------------|------------------------------------------------|------------|----|-----|----|----|-----|
| 3.1.90.04.00 | Contratação por Tempo Determinado | 270.000,00 | 6 | 2 | 02 | P | 015 |
| 3.1.90.11.00 | Vencimentos e Vantagens Fixas - Pessoal Civil | 150.000,00 | 6 | 2 | 02 | P | 015 |
| 3.1.90.13.00 | Obrigações Patronais | 85.000,00 | 6 | 2 | 02 | P | 015 |
| 3.1.90.94.00 | Indenizações e Restituições Trabalhistas | 5.000,00 | 6 | 2 | 02 | P | 015 |
| 3.3.90.14.00 | Diárias - Civil | 2.000,00 | 6 | 2 | 02 | P | 015 |
| 3.3.90.14.00 | Diárias - Civil | 1.000,00 | 9 | 2 | 14 | P | 081 |
| 3.3.90.30.00 | Material de Consumo | 25.000,00 | 6 | 2 | 02 | P | 015 |
| 3.3.90.30.00 | Material de Consumo | 10.000,00 | 9 | 2 | 14 | P | 081 |
| 3.3.90.36.00 | Outros Serviços de Terceiros - Pessoa Física | 110.000,00 | 6 | 2 | 02 | P | 015 |
| 3.3.90.36.00 | Outros Serviços de Terceiros - Pessoa Física | 10.000,00 | 9 | 2 | 14 | P | 081 |
| 3.3.90.39.00 | Outros Serviços de Terceiros - Pessoa Jurídica | 110.000,00 | 6 | 2 | 02 | P | 015 |
| 3.3.90.39.00 | Outros Serviços de Terceiros - Pessoa Jurídica | 10.000,00 | 9 | 2 | 14 | P | 081 |
| 3.3.90.93.00 | Indenizações e Restituições | 3.000,00 | 6 | 2 | 02 | P | 015 |
| 4.4.90.52.00 | Equipamentos e Material Permanente | 1.000,00 | 9 | 2 | 14 | P | 082 |
| Total R\$ 792.000,00 | | | | | | | |

10.305.006.2.251 - Gestão das Ações de Vigilância Epidemiológica

| | | | ID | GDR | FT | PF | DDR |
|--------------|-----------------------------------------------------|--------------|----|-----|----|----|-----|
| 3.1.90.04.00 | Contratação por Tempo Determinado | 1.300.000,00 | 6 | 2 | 02 | P | 015 |
| 3.1.90.04.00 | Contratação por Tempo Determinado | 150.000,00 | 9 | 2 | 14 | P | 080 |
| 3.1.90.11.00 | Vencimentos e Vantagens Fixas - Pessoal Civil | 25.000,00 | 6 | 2 | 02 | P | 015 |
| 3.1.90.11.00 | Vencimentos e Vantagens Fixas - Pessoal Civil | 10.000,00 | 9 | 2 | 14 | P | 054 |
| 3.1.90.13.00 | Obrigações Patronais | 390.000,00 | 6 | 2 | 02 | P | 015 |
| 3.1.90.94.00 | Indenizações e Restituições Trabalhistas | 5.000,00 | 6 | 2 | 02 | P | 015 |
| 3.3.50.41.00 | Contribuições | 1.000,00 | 6 | 2 | 02 | P | 015 |
| 3.3.50.41.00 | Contribuições | 1.000,00 | 9 | 2 | 14 | P | 120 |
| 3.3.90.14.00 | Diárias - Civil | 1.000,00 | 9 | 2 | 14 | P | 054 |
| 3.3.90.30.00 | Material de Consumo | 100.000,00 | 6 | 2 | 02 | P | 015 |
| 3.3.90.30.00 | Material de Consumo | 180.000,00 | 9 | 2 | 14 | P | 120 |
| 3.3.90.32.00 | Material, Bem ou Serviço para Distribuição Gratuita | 12.000,00 | 6 | 2 | 02 | P | 015 |
| 3.3.90.32.00 | Material, Bem ou Serviço para Distribuição Gratuita | 50.000,00 | 9 | 2 | 14 | P | 001 |
| 3.3.90.36.00 | Outros Serviços de Terceiros - Pessoa Física | 100.000,00 | 6 | 2 | 02 | P | 015 |
| 3.3.90.36.00 | Outros Serviços de Terceiros - Pessoa Física | 90.000,00 | 9 | 2 | 14 | P | 054 |
| 3.3.90.39.00 | Outros Serviços de Terceiros - Pessoa Jurídica | 80.000,00 | 6 | 2 | 02 | P | 015 |
| 3.3.90.39.00 | Outros Serviços de Terceiros - Pessoa Jurídica | 150.000,00 | 9 | 2 | 14 | P | 054 |
| 3.3.90.92.00 | Despesas de Exercícios Anteriores | 1.000,00 | 9 | 2 | 14 | P | 001 |
| 4.4.90.52.00 | Equipamentos e Material Permanente | 2.000,00 | 6 | 2 | 02 | P | 015 |
| 4.4.90.52.00 | Equipamentos e Material Permanente | 2.000,00 | 9 | 2 | 14 | P | 001 |



PREFEITURA MUNICIPAL DE PAULO AFONSO

AV APOLONIO SALES
CENTRO
C.N.P.J. : 14.217.327/0001-24

Orçamento 2022 Quadro de Detalhamento da Despesa

Total R\$ 2.650.000,00

10.301.006.2.261 - Gestão das Ações do PACS

| | | | ID | GDR | FT | PF | DDR |
|--------------|-----------------------------------------------|-------------------------------|----|-----|----|----|-----|
| 3.1.90.04.00 | Contratação por Tempo Determinado | 25.000,00 | 6 | 2 | 02 | P | 015 |
| 3.1.90.04.00 | Contratação por Tempo Determinado | 350.000,00 | 9 | 2 | 14 | P | 092 |
| 3.1.90.11.00 | Vencimentos e Vantagens Fixas - Pessoal Civil | 200.000,00 | 6 | 2 | 02 | P | 015 |
| 3.1.90.11.00 | Vencimentos e Vantagens Fixas - Pessoal Civil | 2.800.000,00 | 9 | 2 | 14 | P | 092 |
| 3.1.90.13.00 | Obrigações Patronais | 770.000,00 | 6 | 2 | 02 | P | 015 |
| 3.1.90.94.00 | Indenizações e Restituições Trabalhistas | 5.000,00 | 6 | 2 | 02 | P | 015 |
| | | Total R\$ 4.150.000,00 | | | | | |

10.301.006.2.265 - Gestão do Programa de Saúde Bucal - PSB

| | | | ID | GDR | FT | PF | DDR |
|--------------|-----------------------------------------------|-------------------------------|----|-----|----|----|-----|
| 3.1.90.04.00 | Contratação por Tempo Determinado | 1.500.000,00 | 6 | 2 | 02 | P | 015 |
| 3.1.90.04.00 | Contratação por Tempo Determinado | 300.000,00 | 9 | 2 | 14 | P | 094 |
| 3.1.90.11.00 | Vencimentos e Vantagens Fixas - Pessoal Civil | 20.000,00 | 6 | 2 | 02 | P | 015 |
| 3.1.90.11.00 | Vencimentos e Vantagens Fixas - Pessoal Civil | 10.000,00 | 9 | 2 | 14 | P | 094 |
| 3.1.90.13.00 | Obrigações Patronais | 350.000,00 | 6 | 2 | 02 | P | 015 |
| 3.1.90.94.00 | Indenizações e Restituições Trabalhistas | 10.000,00 | 6 | 2 | 02 | P | 015 |
| | | Total R\$ 2.190.000,00 | | | | | |

10.301.006.2.271 - Gestão do Programa PAB - Programa de Atenção Básica

| | | | ID | GDR | FT | PF | DDR |
|--------------|------------------------------------------------|-------------------------------|----|-----|----|----|-----|
| 3.3.90.30.00 | Material de Consumo | 5.000,00 | 6 | 2 | 02 | P | 015 |
| 3.3.90.30.00 | Material de Consumo | 700.000,00 | 9 | 2 | 14 | P | 091 |
| 3.3.90.36.00 | Outros Serviços de Terceiros - Pessoa Física | 25.000,00 | 6 | 2 | 02 | P | 015 |
| 3.3.90.36.00 | Outros Serviços de Terceiros - Pessoa Física | 600.000,00 | 9 | 2 | 14 | P | 091 |
| 3.3.90.39.00 | Outros Serviços de Terceiros - Pessoa Jurídica | 60.000,00 | 6 | 2 | 02 | P | 015 |
| 3.3.90.39.00 | Outros Serviços de Terceiros - Pessoa Jurídica | 900.000,00 | 9 | 2 | 14 | P | 078 |
| 3.3.90.92.00 | Despesas de Exercícios Anteriores | 5.000,00 | 9 | 2 | 02 | P | 015 |
| 3.3.90.92.00 | Despesas de Exercícios Anteriores | 1.000,00 | 9 | 2 | 14 | P | 001 |
| 3.3.90.93.00 | Indenizações e Restituições | 1.000,00 | 6 | 2 | 02 | P | 015 |
| 3.3.90.93.00 | Indenizações e Restituições | 1.000,00 | 9 | 2 | 14 | P | 091 |
| 4.4.90.52.00 | Equipamentos e Material Permanente | 4.000,00 | 6 | 2 | 02 | P | 015 |
| 4.4.90.52.00 | Equipamentos e Material Permanente | 120.000,00 | 9 | 2 | 14 | P | 091 |
| | | Total R\$ 2.422.000,00 | | | | | |

10.302.006.2.273 - Gestão das Ações do SAMU.

| | | | ID | GDR | FT | PF | DDR |
|--------------|------------------------------------------------|-------------------------------|----|-----|----|----|-----|
| 3.1.90.04.00 | Contratação por Tempo Determinado | 10.000,00 | 6 | 2 | 02 | P | 015 |
| 3.1.90.04.00 | Contratação por Tempo Determinado | 700.000,00 | 9 | 2 | 14 | P | 096 |
| 3.1.90.11.00 | Vencimentos e Vantagens Fixas - Pessoal Civil | 10.000,00 | 6 | 2 | 02 | P | 015 |
| 3.1.90.11.00 | Vencimentos e Vantagens Fixas - Pessoal Civil | 30.000,00 | 8 | 2 | 14 | P | 096 |
| 3.1.90.13.00 | Obrigações Patronais | 300.000,00 | 6 | 2 | 02 | P | 015 |
| 3.1.90.94.00 | Indenizações e Restituições Trabalhistas | 10.000,00 | 6 | 2 | 02 | P | 015 |
| 3.3.90.14.00 | Diárias - Civil | 1.000,00 | 8 | 2 | 14 | P | 096 |
| 3.3.90.30.00 | Material de Consumo | 5.000,00 | 6 | 2 | 02 | P | 015 |
| 3.3.90.30.00 | Material de Consumo | 400.000,00 | 8 | 2 | 14 | P | 096 |
| 3.3.90.36.00 | Outros Serviços de Terceiros - Pessoa Física | 1.000,00 | 6 | 2 | 02 | P | 015 |
| 3.3.90.36.00 | Outros Serviços de Terceiros - Pessoa Física | 1.000,00 | 8 | 2 | 14 | P | 096 |
| 3.3.90.39.00 | Outros Serviços de Terceiros - Pessoa Jurídica | 12.000,00 | 6 | 2 | 02 | P | 015 |
| 3.3.90.39.00 | Outros Serviços de Terceiros - Pessoa Jurídica | 250.000,00 | 8 | 2 | 14 | P | 096 |
| 3.3.90.92.00 | Despesas de Exercícios Anteriores | 1.000,00 | 8 | 2 | 14 | P | 096 |
| 3.3.90.93.00 | Indenizações e Restituições | 1.000,00 | 8 | 2 | 14 | P | 096 |
| 4.4.90.52.00 | Equipamentos e Material Permanente | 2.000,00 | 6 | 2 | 02 | P | 015 |
| 4.4.90.52.00 | Equipamentos e Material Permanente | 6.000,00 | 9 | 2 | 14 | P | 001 |
| | | Total R\$ 1.740.000,00 | | | | | |

10.303.006.2.275 - Gestão das Ações de Assistência Farmacêutica.

| | | | ID | GDR | FT | PF | DDR |
|--------------|-----------------------------------------------------|------------|----|-----|----|----|-----|
| 3.3.90.30.00 | Material de Consumo | 20.000,00 | 6 | 2 | 02 | P | 015 |
| 3.3.90.30.00 | Material de Consumo | 300.000,00 | 9 | 2 | 14 | P | 001 |
| 3.3.90.32.00 | Material, Bem ou Serviço para Distribuição Gratuita | 500.000,00 | 6 | 2 | 02 | P | 015 |
| 3.3.90.32.00 | Material, Bem ou Serviço para Distribuição Gratuita | 750.000,00 | 9 | 2 | 14 | P | 091 |



PREFEITURA MUNICIPAL DE PAULO AFONSO

AV APOLONIO SALES

CENTRO

C.N.P.J. : 14.217.327/0001-24

Orçamento 2022 Quadro de Detalhamento da Despesa

| | | | | | | | |
|-------------------------------|----------------------------------------------|----------|---|---|----|---|-----|
| 3.3.90.36.00 | Outros Serviços de Terceiros - Pessoa Física | 1.000,00 | 9 | 2 | 14 | P | 001 |
| 3.3.90.92.00 | Despesas de Exercícios Anteriores | 1.000,00 | 6 | 2 | 02 | P | 015 |
| 4.4.90.52.00 | Equipamentos e Material Permanente | 4.000,00 | 6 | 2 | 02 | P | 015 |
| 4.4.90.52.00 | Equipamentos e Material Permanente | 1.000,00 | 9 | 2 | 14 | P | 001 |
| Total R\$ 1.577.000,00 | | | | | | | |

10.302.006.2.277 - Gestão dos Programas da MAC - Média e Alta Complexidade

| | | | ID | GDR | FT | PF | DDR |
|-------------------------------|-----------------------------------------------------|--------------|----|-----|----|----|-----|
| 3.1.90.04.00 | Contratação por Tempo Determinado | 1.800.000,00 | 6 | 2 | 02 | P | 015 |
| 3.1.90.04.00 | Contratação por Tempo Determinado | 2.500.000,00 | 9 | 2 | 14 | P | 100 |
| 3.1.90.11.00 | Vencimentos e Vantagens Fixas - Pessoal Civil | 30.000,00 | 6 | 2 | 02 | P | 015 |
| 3.1.90.11.00 | Vencimentos e Vantagens Fixas - Pessoal Civil | 9.000,00 | 9 | 2 | 14 | P | 104 |
| 3.1.90.13.00 | Obrigações Patronais | 500.000,00 | 6 | 2 | 02 | P | 015 |
| 3.1.90.94.00 | Indenizações e Restituições Trabalhistas | 10.000,00 | 6 | 2 | 02 | P | 015 |
| 3.3.90.14.00 | Diárias – Civil | 230.000,00 | 6 | 2 | 02 | P | 015 |
| 3.3.90.14.00 | Diárias – Civil | 1.000,00 | 9 | 2 | 14 | P | 100 |
| 3.3.90.30.00 | Material de Consumo | 50.000,00 | 6 | 2 | 02 | P | 015 |
| 3.3.90.30.00 | Material de Consumo | 650.000,00 | 9 | 2 | 14 | P | 100 |
| 3.3.90.32.00 | Material, Bem ou Serviço para Distribuição Gratuita | 5.000,00 | 6 | 2 | 02 | P | 015 |
| 3.3.90.33.00 | Passagens e Despesas com Locomoção | 1.000,00 | 9 | 2 | 14 | P | 100 |
| 3.3.90.35.00 | Serviços de Consultoria | 1.000,00 | 9 | 2 | 14 | P | 100 |
| 3.3.90.36.00 | Outros Serviços de Terceiros - Pessoa Física | 120.000,00 | 6 | 2 | 02 | P | 015 |
| 3.3.90.36.00 | Outros Serviços de Terceiros - Pessoa Física | 1.000,00 | 9 | 2 | 14 | P | 041 |
| 3.3.90.39.00 | Outros Serviços de Terceiros - Pessoa Jurídica | 2.500.000,00 | 6 | 2 | 02 | P | 015 |
| 3.3.90.39.00 | Outros Serviços de Terceiros - Pessoa Jurídica | 500.000,00 | 9 | 2 | 14 | P | 100 |
| 3.3.90.92.00 | Despesas de Exercícios Anteriores | 5.000,00 | 6 | 2 | 02 | P | 015 |
| 3.3.90.92.00 | Despesas de Exercícios Anteriores | 1.000,00 | 9 | 2 | 14 | P | 100 |
| 3.3.90.93.00 | Indenizações e Restituições | 150.000,00 | 6 | 2 | 02 | P | 015 |
| 3.3.90.93.00 | Indenizações e Restituições | 1.000,00 | 9 | 2 | 14 | P | 100 |
| 4.4.90.51.00 | Obras e Instalações | 5.000,00 | 6 | 2 | 02 | P | 015 |
| 4.4.90.52.00 | Equipamentos e Material Permanente | 5.000,00 | 6 | 2 | 02 | P | 015 |
| 4.4.90.52.00 | Equipamentos e Material Permanente | 10.000,00 | 9 | 2 | 14 | P | 041 |
| Total R\$ 9.085.000,00 | | | | | | | |

10.301.011.2.290 - Gestão das Ações de Saúde

| | | | ID | GDR | FT | PF | DDR |
|--------------|---------------------------------------------------------|--------------|----|-----|----|----|-----|
| 3.1.90.04.00 | Contratação por Tempo Determinado | 4.000.000,00 | 6 | 2 | 02 | P | 015 |
| 3.1.90.04.00 | Contratação por Tempo Determinado | 650.000,00 | 9 | 2 | 14 | P | 081 |
| 3.1.90.11.00 | Vencimentos e Vantagens Fixas - Pessoal Civil | 3.000.000,00 | 6 | 2 | 02 | P | 015 |
| 3.1.90.11.00 | Vencimentos e Vantagens Fixas - Pessoal Civil | 13.000,00 | 9 | 2 | 14 | P | 081 |
| 3.1.90.13.00 | Obrigações Patronais | 2.000.000,00 | 6 | 2 | 02 | P | 015 |
| 3.1.90.94.00 | Indenizações e Restituições Trabalhistas | 50.000,00 | 6 | 2 | 02 | P | 015 |
| 3.3.90.14.00 | Diárias – Civil | 5.000,00 | 6 | 2 | 02 | P | 015 |
| 3.3.90.14.00 | Diárias – Civil | 1.000,00 | 9 | 2 | 14 | P | 081 |
| 3.3.90.30.00 | Material de Consumo | 150.000,00 | 6 | 2 | 02 | P | 015 |
| 3.3.90.30.00 | Material de Consumo | 1.000,00 | 9 | 2 | 14 | P | 081 |
| 3.3.90.30.00 | Material de Consumo | 5.000,00 | 9 | 2 | 23 | P | 1 |
| 3.3.90.30.00 | Material de Consumo | 500,00 | 9 | 2 | 55 | P | 179 |
| 3.3.90.32.00 | Material, Bem ou Serviço para Distribuição Gratuita | 225.000,00 | 6 | 2 | 02 | P | 015 |
| 3.3.90.33.00 | Passagens e Despesas com Locomoção | 5.000,00 | 6 | 2 | 02 | P | 015 |
| 3.3.90.35.00 | Serviços de Consultoria | 180.000,00 | 6 | 2 | 02 | P | 015 |
| 3.3.90.36.00 | Outros Serviços de Terceiros - Pessoa Física | 70.000,00 | 6 | 2 | 02 | P | 015 |
| 3.3.90.36.00 | Outros Serviços de Terceiros - Pessoa Física | 1.000,00 | 9 | 2 | 14 | P | 081 |
| 3.3.90.36.00 | Outros Serviços de Terceiros - Pessoa Física | 5.000,00 | 9 | 2 | 23 | P | 179 |
| 3.3.90.39.00 | Outros Serviços de Terceiros - Pessoa Jurídica | 2.500.000,00 | 6 | 2 | 02 | P | 015 |
| 3.3.90.39.00 | Outros Serviços de Terceiros - Pessoa Jurídica | 5.000,00 | 9 | 2 | 14 | P | 120 |
| 3.3.90.39.00 | Outros Serviços de Terceiros - Pessoa Jurídica | 5.000,00 | 9 | 2 | 23 | P | 179 |
| 3.3.90.39.00 | Outros Serviços de Terceiros - Pessoa Jurídica | 500,00 | 9 | 2 | 55 | P | 179 |
| 3.3.90.40.00 | Serviços de Tecnologia da Informação e Comunicação – Pe | 100.000,00 | 6 | 2 | 02 | P | 015 |
| 3.3.90.48.00 | Outros Auxílios Financeiros a Pessoas Físicas | 200.000,00 | 6 | 2 | 02 | P | 015 |
| 3.3.90.92.00 | Despesas de Exercícios Anteriores | 10.000,00 | 6 | 2 | 02 | P | 1 |
| 3.3.90.93.00 | Indenizações e Restituições | 1.000,00 | 6 | 2 | 02 | P | 015 |
| 4.4.90.51.00 | Obras e Instalações | 500,00 | 9 | 2 | 55 | P | 179 |
| 4.4.90.52.00 | Equipamentos e Material Permanente | 10.000,00 | 6 | 2 | 02 | P | 015 |
| 4.4.90.52.00 | Equipamentos e Material Permanente | 1.000,00 | 9 | 2 | 14 | P | 081 |



PREFEITURA MUNICIPAL DE PAULO AFONSO

AV APOLONIO SALES

CENTRO

C.N.P.J. : 14.217.327/0001-24

4.4.90.52.00 Equipamentos e Material Permanente
4.4.90.52.00 Equipamentos e Material Permanente

Orçamento 2022

Quadro de Detalhamento da Despesa

5.000,00 9 2 23 P 179
500,00 9 2 55 P 179

Total R\$ 13.200.000,00

10.301.006.4.000 - Ações de Enfretamento ao Coronavírus(COVID-19)

| | | ID | GDR | FT | PF | DDR |
|--------------|------------------------------------------------|------------|-----|----|----|-------|
| 3.1.90.04.00 | Contratação por Tempo Determinado | 700.000,00 | 9 | 2 | 14 | P 036 |
| 3.1.90.11.00 | Vencimentos e Vantagens Fixas - Pessoal Civil | 20.000,00 | 9 | 2 | 14 | P 036 |
| 3.1.90.13.00 | Obrigações Patronais | 1.000,00 | 9 | 2 | 14 | P 036 |
| 3.1.90.94.00 | Indenizações e Restituições Trabalhistas | 2.000,00 | 9 | 2 | 14 | P 036 |
| 3.3.90.30.00 | Material de Consumo | 500.000,00 | 9 | 2 | 14 | P 036 |
| 3.3.90.36.00 | Outros Serviços de Terceiros - Pessoa Física | 2.000,00 | 9 | 2 | 14 | P 036 |
| 3.3.90.39.00 | Outros Serviços de Terceiros - Pessoa Jurídica | 900.000,00 | 9 | 2 | 14 | P 036 |
| 4.4.90.52.00 | Equipamentos e Material Permanente | 4.000,00 | 9 | 2 | 14 | P 036 |

Total R\$ 2.129.000,00

10.301.006.4.003 - Ações de Enfretamento ao Covid na saúde-LC 173

| | | ID | GDR | FT | PF | DDR |
|--------------|----------------------------------------|-------|-----|----|----|-------|
| 3.1.90.04.00 | Contratação por Tempo Determinado | 50,00 | 9 | 2 | 09 | P 036 |
| 3.3.90.47.00 | Obrigações Tributárias e Contributivas | 50,00 | 9 | 2 | 09 | P 036 |

Total R\$ 100,00

10.302.006.4.050 - Gestão da MAC - UPA

| | | ID | GDR | FT | PF | DDR |
|--------------|------------------------------------------------|--------------|-----|----|----|-------|
| 3.1.90.04.00 | Contratação por Tempo Determinado | 2.500.000,00 | 6 | 2 | 02 | P 015 |
| 3.1.90.04.00 | Contratação por Tempo Determinado | 2.000.000,00 | 9 | 2 | 14 | P 100 |
| 3.1.90.11.00 | Vencimentos e Vantagens Fixas - Pessoal Civil | 50.000,00 | 6 | 2 | 02 | P 015 |
| 3.1.90.11.00 | Vencimentos e Vantagens Fixas - Pessoal Civil | 100.000,00 | 9 | 2 | 14 | P 120 |
| 3.1.90.13.00 | Obrigações Patronais | 800.000,00 | 6 | 2 | 02 | P 015 |
| 3.1.90.94.00 | Indenizações e Restituições Trabalhistas | 20.000,00 | 6 | 2 | 02 | P 015 |
| 3.3.90.14.00 | Diárias – Civil | 5.000,00 | 6 | 2 | 02 | P 015 |
| 3.3.90.14.00 | Diárias – Civil | 4.000,00 | 9 | 2 | 14 | P 100 |
| 3.3.90.30.00 | Material de Consumo | 5.000,00 | 6 | 2 | 02 | P 015 |
| 3.3.90.30.00 | Material de Consumo | 120.000,00 | 9 | 2 | 14 | P 100 |
| 3.3.90.30.00 | Material de Consumo | 5.000,00 | 9 | 2 | 23 | P 179 |
| 3.3.90.36.00 | Outros Serviços de Terceiros - Pessoa Física | 4.000,00 | 6 | 2 | 02 | P 015 |
| 3.3.90.36.00 | Outros Serviços de Terceiros - Pessoa Física | 5.000,00 | 9 | 2 | 14 | P 100 |
| 3.3.90.36.00 | Outros Serviços de Terceiros - Pessoa Física | 5.000,00 | 9 | 2 | 23 | P 179 |
| 3.3.90.39.00 | Outros Serviços de Terceiros - Pessoa Jurídica | 85.000,00 | 6 | 2 | 02 | P 015 |
| 3.3.90.39.00 | Outros Serviços de Terceiros - Pessoa Jurídica | 300.000,00 | 9 | 2 | 14 | P 100 |
| 3.3.90.39.00 | Outros Serviços de Terceiros - Pessoa Jurídica | 5.000,00 | 9 | 2 | 23 | P 179 |
| 3.3.90.93.00 | Indenizações e Restituições | 1.000,00 | 9 | 2 | 14 | P 100 |
| 4.4.90.51.00 | Obras e Instalações | 5.000,00 | 6 | 2 | 02 | P 015 |
| 4.4.90.51.00 | Obras e Instalações | 5.000,00 | 9 | 2 | 14 | P 109 |
| 4.4.90.51.00 | Obras e Instalações | 5.000,00 | 9 | 2 | 23 | P 179 |
| 4.4.90.52.00 | Equipamentos e Material Permanente | 5.000,00 | 6 | 2 | 02 | P 015 |
| 4.4.90.52.00 | Equipamentos e Material Permanente | 5.000,00 | 9 | 2 | 14 | P 100 |
| 4.4.90.52.00 | Equipamentos e Material Permanente | 5.000,00 | 9 | 2 | 23 | P 179 |

Total R\$ 6.044.000,00

10.301.006.5.071 - Caravana da Cidadania para Saúde

| | | ID | GDR | FT | PF | DDR |
|--------------|------------------------------------------------|----------|-----|----|----|-------|
| 3.3.90.30.00 | Material de Consumo | 1.000,00 | 6 | 2 | 02 | P 015 |
| 3.3.90.36.00 | Outros Serviços de Terceiros - Pessoa Física | 1.000,00 | 6 | 2 | 02 | P 015 |
| 3.3.90.39.00 | Outros Serviços de Terceiros - Pessoa Jurídica | 1.000,00 | 6 | 2 | 02 | P 015 |

Total R\$ 3.000,00

10.302.006.6.019 - Gestão CEO

| | | ID | GDR | FT | PF | DDR |
|--------------|------------------------------------------|------------|-----|----|----|-------|
| 3.1.90.04.00 | Contratação por Tempo Determinado | 450.000,00 | 6 | 2 | 02 | P 015 |
| 3.1.90.04.00 | Contratação por Tempo Determinado | 10.000,00 | 9 | 2 | 14 | P 036 |
| 3.1.90.13.00 | Obrigações Patronais | 90.000,00 | 6 | 2 | 02 | P 015 |
| 3.1.90.94.00 | Indenizações e Restituições Trabalhistas | 5.000,00 | 6 | 2 | 02 | P 015 |
| 3.3.90.30.00 | Material de Consumo | 5.000,00 | 6 | 2 | 02 | P 015 |
| 3.3.90.30.00 | Material de Consumo | 34.000,00 | 9 | 2 | 14 | P 036 |



PREFEITURA MUNICIPAL DE PAULO AFONSO

AV APOLONIO SALES

CENTRO

C.N.P.J. : 14.217.327/0001-24

Orçamento 2022 Quadro de Detalhamento da Despesa

| | | | | | | | |
|-----------------------------|------------------------------------------------|----------|---|---|----|---|-----|
| 3.3.90.39.00 | Outros Serviços de Terceiros - Pessoa Jurídica | 5.000,00 | 6 | 2 | 02 | P | 015 |
| 3.3.90.39.00 | Outros Serviços de Terceiros - Pessoa Jurídica | 5.000,00 | 9 | 2 | 14 | P | 036 |
| 4.4.90.52.00 | Equipamentos e Material Permanente | 1.000,00 | 9 | 2 | 14 | P | 036 |
| Total R\$ 605.000,00 | | | | | | | |

10.301.006.6.020 - Gestão das Ações Básicas aos Povos Indígenas

| | | | ID | GDR | FT | PF | DDR |
|----------------------------|------------------------------------------|-----------|----|-----|----|----|-----|
| 3.1.90.04.00 | Contratação por Tempo Determinado | 28.000,00 | 6 | 2 | 02 | P | 015 |
| 3.1.90.13.00 | Obrigações Patronais | 8.000,00 | 6 | 2 | 02 | P | 015 |
| 3.1.90.94.00 | Indenizações e Restituições Trabalhistas | 2.000,00 | 6 | 2 | 02 | P | 015 |
| 3.3.90.30.00 | Material de Consumo | 2.000,00 | 6 | 2 | 02 | P | 015 |
| Total R\$ 40.000,00 | | | | | | | |

10.301.006.6.021 - Gestão das Ações do NASF

| | | | ID | GDR | FT | PF | DDR |
|-------------------------------|------------------------------------------------|------------|----|-----|----|----|-----|
| 3.1.90.04.00 | Contratação por Tempo Determinado | 400.000,00 | 6 | 2 | 02 | P | 015 |
| 3.1.90.04.00 | Contratação por Tempo Determinado | 600.000,00 | 9 | 2 | 14 | P | 075 |
| 3.1.90.13.00 | Obrigações Patronais | 300.000,00 | 6 | 2 | 02 | P | 015 |
| 3.1.90.94.00 | Indenizações e Restituições Trabalhistas | 10.000,00 | 6 | 2 | 02 | P | 015 |
| 3.3.90.39.00 | Outros Serviços de Terceiros - Pessoa Jurídica | 12.000,00 | 6 | 2 | 02 | P | 015 |
| 3.3.90.39.00 | Outros Serviços de Terceiros - Pessoa Jurídica | 130.000,00 | 9 | 2 | 14 | P | 075 |
| Total R\$ 1.452.000,00 | | | | | | | |

10.301.006.6.022 - Gestão do Programa Rede Cegonha

| | | | ID | GDR | FT | PF | DDR |
|----------------------------|------------------------------------------------|-----------|----|-----|----|----|-----|
| 3.3.90.39.00 | Outros Serviços de Terceiros - Pessoa Jurídica | 10.000,00 | 9 | 2 | 14 | P | 098 |
| Total R\$ 10.000,00 | | | | | | | |

10.301.006.6.050 - Gestão da Mac Hospital Nair Alves de Souza e UTI

| | | | ID | GDR | FT | PF | DDR |
|--------------------------------|------------------------------------------------|--------------|----|-----|----|----|-----|
| 3.1.90.04.00 | Contratação por Tempo Determinado | 7.000.000,00 | 9 | 2 | 02 | P | 015 |
| 3.1.90.04.00 | Contratação por Tempo Determinado | 7.800.000,00 | 9 | 2 | 14 | P | 098 |
| 3.1.90.04.00 | Contratação por Tempo Determinado | 30.000,00 | 9 | 2 | 23 | P | 179 |
| 3.1.90.11.00 | Vencimentos e Vantagens Fixas - Pessoal Civil | 600.000,00 | 9 | 2 | 02 | P | 015 |
| 3.1.90.11.00 | Vencimentos e Vantagens Fixas - Pessoal Civil | 420.000,00 | 9 | 2 | 14 | P | 098 |
| 3.1.90.11.00 | Vencimentos e Vantagens Fixas - Pessoal Civil | 20.000,00 | 9 | 2 | 23 | P | 179 |
| 3.1.90.13.00 | Obrigações Patronais | 2.000.000,00 | 9 | 2 | 02 | P | 015 |
| 3.1.90.13.00 | Obrigações Patronais | 1.000,00 | 9 | 2 | 14 | P | 098 |
| 3.1.90.94.00 | Indenizações e Restituições Trabalhistas | 10.000,00 | 9 | 2 | 02 | P | 015 |
| 3.1.90.94.00 | Indenizações e Restituições Trabalhistas | 2.000,00 | 9 | 2 | 14 | P | 098 |
| 3.3.50.39.00 | Outros Serviços de Terceiros - Pessoa Jurídica | 5.000,00 | 9 | 2 | 02 | P | 000 |
| 3.3.50.39.00 | Outros Serviços de Terceiros - Pessoa Jurídica | 1.000,00 | 9 | 2 | 14 | P | 000 |
| 3.3.90.14.00 | Diárias - Civil | 5.000,00 | 9 | 2 | 02 | P | 015 |
| 3.3.90.14.00 | Diárias - Civil | 25.000,00 | 9 | 2 | 14 | P | 098 |
| 3.3.90.30.00 | Material de Consumo | 5.000,00 | 9 | 2 | 02 | P | 015 |
| 3.3.90.30.00 | Material de Consumo | 1.500.000,00 | 9 | 2 | 14 | P | 098 |
| 3.3.90.30.00 | Material de Consumo | 20.000,00 | 9 | 2 | 23 | P | 179 |
| 3.3.90.36.00 | Outros Serviços de Terceiros - Pessoa Física | 5.000,00 | 9 | 2 | 02 | P | 015 |
| 3.3.90.36.00 | Outros Serviços de Terceiros - Pessoa Física | 1.000,00 | 9 | 2 | 14 | P | 098 |
| 3.3.90.36.00 | Outros Serviços de Terceiros - Pessoa Física | 10.000,00 | 9 | 2 | 23 | P | 179 |
| 3.3.90.39.00 | Outros Serviços de Terceiros - Pessoa Jurídica | 12.000,00 | 9 | 2 | 02 | P | 015 |
| 3.3.90.39.00 | Outros Serviços de Terceiros - Pessoa Jurídica | 3.000.000,00 | 9 | 2 | 14 | P | 098 |
| 3.3.90.39.00 | Outros Serviços de Terceiros - Pessoa Jurídica | 30.000,00 | 9 | 2 | 23 | P | 179 |
| 4.4.90.51.00 | Obras e Instalações | 5.000,00 | 9 | 2 | 02 | P | 015 |
| 4.4.90.51.00 | Obras e Instalações | 1.000,00 | 9 | 2 | 14 | P | 098 |
| 4.4.90.51.00 | Obras e Instalações | 10.000,00 | 9 | 2 | 23 | P | 179 |
| 4.4.90.52.00 | Equipamentos e Material Permanente | 5.000,00 | 9 | 2 | 02 | P | 015 |
| 4.4.90.52.00 | Equipamentos e Material Permanente | 50.000,00 | 9 | 2 | 14 | P | 098 |
| 4.4.90.52.00 | Equipamentos e Material Permanente | 10.000,00 | 9 | 2 | 23 | P | 179 |
| Total R\$ 22.583.000,00 | | | | | | | |

10.301.006.6.080 - Gestão das Emendas Impositivas - Câmara de Vereadores

| | | | ID | GDR | FT | PF | DDR |
|--------------|------------------------------------------------|--------------|----|-----|----|----|-----|
| 3.3.90.39.00 | Outros Serviços de Terceiros - Pessoa Jurídica | 300.000,00 | 0 | 1 | 02 | P | 015 |
| 4.4.90.51.00 | Obras e Instalações | 1.605.000,00 | 0 | 1 | 02 | P | 015 |



PREFEITURA MUNICIPAL DE PAULO AFONSO

AV APOLONIO SALES

CENTRO

C.N.P.J. : 14.217.327/0001-24

4.4.90.52.00 Equipamentos e Material Permanente

5.000,00 0 1 02 P 015

Orçamento 2022 Quadro de Detalhamento da Despesa

Total R\$ 1.910.000,00

10.301.006.8.014 - Manutenção das atividades do Conselho Municipal de Saúde

| | | | ID | GDR | FT | PF | DDR |
|--------------|------------------------------------------------|---------------------------|----|-----|----|----|-----|
| 3.3.90.14.00 | Diárias – Civil | 1.000,00 | 6 | 2 | 02 | P | 015 |
| 3.3.90.30.00 | Material de Consumo | 1.000,00 | 6 | 2 | 02 | P | 015 |
| 3.3.90.33.00 | Passagens e Despesas com Locomoção | 1.000,00 | 6 | 2 | 02 | P | 015 |
| 3.3.90.36.00 | Outros Serviços de Terceiros - Pessoa Física | 1.000,00 | 6 | 2 | 02 | P | 015 |
| 3.3.90.39.00 | Outros Serviços de Terceiros - Pessoa Jurídica | 1.000,00 | 6 | 2 | 02 | P | 015 |
| 4.4.90.52.00 | Equipamentos e Material Permanente | 1.000,00 | 6 | 2 | 02 | P | 015 |
| | | Total R\$ 6.000,00 | | | | | |

10.302.006.8.016 - Gestão das Ações do PSF ESTADUAL

| | | | ID | GDR | FT | PF | DDR |
|--------------|-----------------------------------------------|-----------------------------|----|-----|----|----|-----|
| 3.1.90.04.00 | Contratação por Tempo Determinado | 300.000,00 | 9 | 2 | 14 | P | 111 |
| 3.1.90.11.00 | Vencimentos e Vantagens Fixas - Pessoal Civil | 15.000,00 | 8 | 2 | 14 | P | 111 |
| | | Total R\$ 315.000,00 | | | | | |

10.302.006.8.017 - Gestão da MAC - SIA/AIH - ESTADUAL

| | | | ID | GDR | FT | PF | DDR |
|--------------|------------------------------------------------|----------------------------|----|-----|----|----|-----|
| 3.3.90.30.00 | Material de Consumo | 10.000,00 | 8 | 2 | 14 | P | 111 |
| 3.3.90.39.00 | Outros Serviços de Terceiros - Pessoa Jurídica | 10.000,00 | 8 | 2 | 14 | P | 111 |
| | | Total R\$ 20.000,00 | | | | | |

10.302.006.8.018 - Gestão das Ações do SAMU ESTADUAL

| | | | ID | GDR | FT | PF | DDR |
|--------------|------------------------------------------------|-------------------------------|----|-----|----|----|-----|
| 3.1.90.04.00 | Contratação por Tempo Determinado | 950.000,00 | 8 | 2 | 14 | P | 110 |
| 3.1.90.11.00 | Vencimentos e Vantagens Fixas - Pessoal Civil | 50.000,00 | 8 | 2 | 14 | P | 110 |
| 3.3.90.30.00 | Material de Consumo | 60.000,00 | 8 | 2 | 14 | P | 110 |
| 3.3.90.39.00 | Outros Serviços de Terceiros - Pessoa Jurídica | 85.000,00 | 8 | 2 | 14 | P | 110 |
| | | Total R\$ 1.145.000,00 | | | | | |

10.302.006.8.019 - Gestão das Ações do LACEN ESTADUAL

| | | | ID | GDR | FT | PF | DDR |
|--------------|------------------------------------------------|-----------------------------|----|-----|----|----|-----|
| 3.1.90.04.00 | Contratação por Tempo Determinado | 200.000,00 | 9 | 2 | 14 | P | 119 |
| 3.1.90.11.00 | Vencimentos e Vantagens Fixas - Pessoal Civil | 30.000,00 | 9 | 2 | 14 | P | 119 |
| 3.1.90.13.00 | Obrigações Patronais | 1.000,00 | 9 | 2 | 14 | P | 119 |
| 3.3.90.14.00 | Diárias – Civil | 30.000,00 | 9 | 2 | 14 | P | 119 |
| 3.3.90.30.00 | Material de Consumo | 50.000,00 | 9 | 2 | 14 | P | 119 |
| 3.3.90.39.00 | Outros Serviços de Terceiros - Pessoa Jurídica | 150.000,00 | 9 | 2 | 14 | P | 119 |
| 3.3.90.93.00 | Indenizações e Restituições | 1.000,00 | 9 | 2 | 14 | P | 119 |
| 4.4.90.52.00 | Equipamentos e Material Permanente | 3.000,00 | 9 | 2 | 14 | P | 119 |
| | | Total R\$ 465.000,00 | | | | | |

10.302.006.8.020 - Gestão da MAC - HMPA e UTI

| | | | ID | GDR | FT | PF | DDR |
|--------------|------------------------------------------------|--------------|----|-----|----|----|-----|
| 3.1.90.04.00 | Contratação por Tempo Determinado | 7.000.000,00 | 6 | 2 | 02 | P | 015 |
| 3.1.90.04.00 | Contratação por Tempo Determinado | 2.000.000,00 | 9 | 2 | 14 | P | 100 |
| 3.1.90.11.00 | Vencimentos e Vantagens Fixas - Pessoal Civil | 250.000,00 | 6 | 2 | 02 | P | 015 |
| 3.1.90.11.00 | Vencimentos e Vantagens Fixas - Pessoal Civil | 170.000,00 | 9 | 2 | 14 | P | 120 |
| 3.1.90.13.00 | Obrigações Patronais | 2.000.000,00 | 6 | 2 | 02 | P | 015 |
| 3.1.90.94.00 | Indenizações e Restituições Trabalhistas | 50.000,00 | 6 | 2 | 02 | P | 015 |
| 3.3.50.39.00 | Outros Serviços de Terceiros - Pessoa Jurídica | 1.000,00 | 9 | 2 | 02 | P | 015 |
| 3.3.50.39.00 | Outros Serviços de Terceiros - Pessoa Jurídica | 1.000,00 | 9 | 2 | 14 | P | 100 |
| 3.3.90.14.00 | Diárias – Civil | 5.000,00 | 6 | 2 | 02 | P | 015 |
| 3.3.90.14.00 | Diárias – Civil | 5.000,00 | 9 | 2 | 14 | P | 100 |
| 3.3.90.30.00 | Material de Consumo | 20.000,00 | 6 | 2 | 02 | P | 015 |
| 3.3.90.30.00 | Material de Consumo | 3.000.000,00 | 9 | 2 | 14 | P | 100 |
| 3.3.90.30.00 | Material de Consumo | 26.100,00 | 9 | 2 | 23 | P | 179 |
| 3.3.90.36.00 | Outros Serviços de Terceiros - Pessoa Física | 10.000,00 | 6 | 2 | 02 | P | 015 |
| 3.3.90.36.00 | Outros Serviços de Terceiros - Pessoa Física | 12.000,00 | 9 | 2 | 14 | P | 100 |
| 3.3.90.36.00 | Outros Serviços de Terceiros - Pessoa Física | 10.000,00 | 9 | 2 | 23 | P | 1 |
| 3.3.90.39.00 | Outros Serviços de Terceiros - Pessoa Jurídica | 3.700.000,00 | 6 | 2 | 02 | P | 015 |
| 3.3.90.39.00 | Outros Serviços de Terceiros - Pessoa Jurídica | 5.052.400,00 | 9 | 2 | 14 | P | 100 |



PREFEITURA MUNICIPAL DE PAULO AFONSO

AV APOLONIO SALES

CENTRO

C.N.P.J. : 14.217.327/0001-24

Orçamento 2022 Quadro de Detalhamento da Despesa

| | | | | | | | |
|--------------------------------|------------------------------------------------|------------|---|---|----|---|-----|
| 3.3.90.39.00 | Outros Serviços de Terceiros - Pessoa Jurídica | 20.000,00 | 9 | 2 | 23 | P | 1 |
| 3.3.90.92.00 | Despesas de Exercícios Anteriores | 1.000,00 | 9 | 2 | 14 | P | 100 |
| 3.3.90.93.00 | Indenizações e Restituições | 100.000,00 | 6 | 2 | 02 | P | 015 |
| 3.3.90.93.00 | Indenizações e Restituições | 1.000,00 | 9 | 2 | 14 | P | 100 |
| 4.4.90.51.00 | Obras e Instalações | 50.000,00 | 6 | 2 | 02 | P | 015 |
| 4.4.90.51.00 | Obras e Instalações | 5.000,00 | 9 | 2 | 14 | P | 109 |
| 4.4.90.51.00 | Obras e Instalações | 10.000,00 | 9 | 2 | 23 | P | 1 |
| 4.4.90.52.00 | Equipamentos e Material Permanente | 20.000,00 | 6 | 2 | 02 | P | 015 |
| 4.4.90.52.00 | Equipamentos e Material Permanente | 15.000,00 | 9 | 2 | 14 | P | 100 |
| 4.4.90.52.00 | Equipamentos e Material Permanente | 10.000,00 | 9 | 2 | 23 | P | 179 |
| Total R\$ 23.544.500,00 | | | | | | | |

10.302.006.8.022 - Gestão da MAC - SERVIÇOS ESPECIALIZADOS

| | | | ID | GDR | FT | PF | DDR |
|-------------------------------|------------------------------------------------|--------------|----|-----|----|----|-----|
| 3.3.90.36.00 | Outros Serviços de Terceiros - Pessoa Física | 35.000,00 | 6 | 2 | 02 | P | 015 |
| 3.3.90.36.00 | Outros Serviços de Terceiros - Pessoa Física | 5.000,00 | 8 | 2 | 14 | P | 055 |
| 3.3.90.39.00 | Outros Serviços de Terceiros - Pessoa Jurídica | 1.000.000,00 | 6 | 2 | 02 | P | 015 |
| 3.3.90.39.00 | Outros Serviços de Terceiros - Pessoa Jurídica | 8.800.000,00 | 8 | 2 | 14 | P | 055 |
| 3.3.90.92.00 | Despesas de Exercícios Anteriores | 10.000,00 | 8 | 2 | 02 | P | 055 |
| 3.3.90.92.00 | Despesas de Exercícios Anteriores | 10.000,00 | 8 | 2 | 14 | P | 055 |
| 3.3.90.93.00 | Indenizações e Restituições | 5.000,00 | 8 | 2 | 02 | P | 055 |
| Total R\$ 9.865.000,00 | | | | | | | |

10.302.006.8.023 - Atenção à Saúde nos Serviços de Média e Alta Complex pelas Policlínicas

| | | | ID | GDR | FT | PF | DDR |
|-------------------------------|-----------------------------------------------|--------------|----|-----|----|----|-----|
| 3.1.71.70.00 | Rateio pela Participação em Consórcio Público | 1.000.000,00 | 6 | 2 | 02 | P | 015 |
| 3.1.71.70.00 | Rateio pela Participação em Consórcio Público | 1.000,00 | 9 | 2 | 14 | P | 100 |
| 3.3.71.70.00 | Rateio pela Participação em Consórcio Público | 500.000,00 | 6 | 2 | 02 | P | 015 |
| 3.3.71.70.00 | Rateio pela Participação em Consórcio Público | 1.000,00 | 9 | 2 | 14 | P | 100 |
| 4.4.71.70.00 | Rateio pela Participação em Consórcio Público | 5.000,00 | 6 | 2 | 02 | P | 015 |
| 4.4.71.70.00 | Rateio pela Participação em Consórcio Público | 1.000,00 | 9 | 2 | 14 | P | 100 |
| Total R\$ 1.508.000,00 | | | | | | | |

10.301.006.8.024 - Gestão do Programa PMAQ

| | | | ID | GDR | FT | PF | DDR |
|----------------------------|-----------------------------------------------|-----------|----|-----|----|----|-----|
| 3.1.90.04.00 | Contratação por Tempo Determinado | 5.000,00 | 9 | 2 | 02 | P | 015 |
| 3.1.90.04.00 | Contratação por Tempo Determinado | 50.000,00 | 9 | 2 | 14 | P | 111 |
| 3.1.90.11.00 | Vencimentos e Vantagens Fixas - Pessoal Civil | 5.000,00 | 9 | 2 | 02 | P | 015 |
| 3.1.90.11.00 | Vencimentos e Vantagens Fixas - Pessoal Civil | 10.000,00 | 9 | 2 | 14 | P | 111 |
| 3.1.90.13.00 | Obrigações Patronais | 5.000,00 | 9 | 2 | 02 | P | 015 |
| 3.1.90.94.00 | Indenizações e Restituições Trabalhistas | 5.000,00 | 9 | 2 | 02 | P | 015 |
| 4.4.90.52.00 | Equipamentos e Material Permanente | 5.000,00 | 9 | 2 | 02 | P | 015 |
| 4.4.90.52.00 | Equipamentos e Material Permanente | 2.000,00 | 9 | 2 | 14 | P | 111 |
| Total R\$ 87.000,00 | | | | | | | |

10.301.006.8.025 - Gestão do Programa PSF

| | | | ID | GDR | FT | PF | DDR |
|-------------------------------|-----------------------------------------------|--------------|----|-----|----|----|-----|
| 3.1.90.04.00 | Contratação por Tempo Determinado | 2.000.000,00 | 9 | 2 | 02 | P | 015 |
| 3.1.90.04.00 | Contratação por Tempo Determinado | 3.000.000,00 | 9 | 2 | 14 | P | 111 |
| 3.1.90.11.00 | Vencimentos e Vantagens Fixas - Pessoal Civil | 150.000,00 | 9 | 2 | 02 | P | 015 |
| 3.1.90.11.00 | Vencimentos e Vantagens Fixas - Pessoal Civil | 60.000,00 | 9 | 2 | 14 | P | 111 |
| 3.1.90.13.00 | Obrigações Patronais | 1.300.000,00 | 9 | 2 | 02 | P | 015 |
| 3.1.90.13.00 | Obrigações Patronais | 1.000,00 | 9 | 2 | 14 | P | 111 |
| 3.1.90.94.00 | Indenizações e Restituições Trabalhistas | 50.000,00 | 9 | 2 | 02 | P | 015 |
| Total R\$ 6.561.000,00 | | | | | | | |

10.302.006.8.026 - Gestão da MAC - CAPS/ CAM/ CEM/ NÚCLEO DESENVOLVER

| | | | ID | GDR | FT | PF | DDR |
|--------------|-----------------------------------------------|--------------|----|-----|----|----|-----|
| 3.1.90.04.00 | Contratação por Tempo Determinado | 2.500.000,00 | 6 | 2 | 02 | P | 015 |
| 3.1.90.04.00 | Contratação por Tempo Determinado | 3.000.000,00 | 9 | 2 | 14 | P | 100 |
| 3.1.90.11.00 | Vencimentos e Vantagens Fixas - Pessoal Civil | 170.000,00 | 6 | 2 | 02 | P | 015 |
| 3.1.90.11.00 | Vencimentos e Vantagens Fixas - Pessoal Civil | 210.000,00 | 9 | 2 | 14 | P | 100 |
| 3.1.90.13.00 | Obrigações Patronais | 1.300.000,00 | 6 | 2 | 02 | P | 015 |
| 3.1.90.94.00 | Indenizações e Restituições Trabalhistas | 30.000,00 | 6 | 2 | 02 | P | 015 |
| 3.3.90.14.00 | Diárias - Civil | 5.000,00 | 6 | 2 | 02 | P | 015 |



PREFEITURA MUNICIPAL DE PAULO AFONSO

AV APOLONIO SALES

CENTRO

C.N.P.J. : 14.217.327/0001-24

Orçamento 2022

Quadro de Detalhamento da Despesa

| | | | | | | | |
|--------------|------------------------------------------------|------------|---|---|----|---|-----|
| 3.3.90.14.00 | Diárias – Civil | 1.000,00 | 9 | 2 | 14 | P | 100 |
| 3.3.90.30.00 | Material de Consumo | 5.000,00 | 6 | 2 | 02 | P | 015 |
| 3.3.90.30.00 | Material de Consumo | 130.000,00 | 9 | 2 | 14 | P | 100 |
| 3.3.90.36.00 | Outros Serviços de Terceiros - Pessoa Física | 50.000,00 | 6 | 2 | 02 | P | 015 |
| 3.3.90.36.00 | Outros Serviços de Terceiros - Pessoa Física | 15.000,00 | 9 | 2 | 14 | P | 100 |
| 3.3.90.39.00 | Outros Serviços de Terceiros - Pessoa Jurídica | 50.000,00 | 6 | 2 | 02 | P | 015 |
| 3.3.90.39.00 | Outros Serviços de Terceiros - Pessoa Jurídica | 270.000,00 | 9 | 2 | 14 | P | 100 |
| 3.3.90.92.00 | Despesas de Exercícios Anteriores | 5.000,00 | 6 | 2 | 02 | P | 015 |
| 3.3.90.92.00 | Despesas de Exercícios Anteriores | 1.000,00 | 9 | 2 | 14 | P | 100 |
| 4.4.90.52.00 | Equipamentos e Material Permanente | 5.000,00 | 6 | 2 | 02 | P | 015 |
| 4.4.90.52.00 | Equipamentos e Material Permanente | 13.000,00 | 9 | 2 | 14 | P | 100 |

Total R\$ 7.760.000,00

| TOTAIS DA UNIDADE | | | |
|---------------------|----------------|---------------------|----------------|
| ATIVIDADES | 123.923.600,00 | DESPESAS CORRENTES | 122.405.600,00 |
| PROJETOS | 1.089.750,00 | DESPESAS DE CAPITAL | 2.607.750,00 |
| OPERACOES ESPECIAIS | 0,00 | | |
| PESSOAL E ENCARGOS | 78.199.050,00 | TOTAL GERAL | 125.013.350,00 |

| TOTAIS DO ÓRGÃO/SECRETARIA | | | |
|----------------------------|----------------|---------------------|----------------|
| ATIVIDADES | 123.923.600,00 | DESPESAS CORRENTES | 122.405.600,00 |
| PROJETOS | 1.089.750,00 | DESPESAS DE CAPITAL | 2.607.750,00 |
| OPERACOES ESPECIAIS | 0,00 | | |
| PESSOAL E ENCARGOS | 78.199.050,00 | TOTAL GERAL | 125.013.350,00 |



PREFEITURA MUNICIPAL DE PAULO AFONSO

AV APOLONIO SALES
CENTRO
C.N.P.J. : 14.217.327/0001-24

Orçamento 2022
Quadro de Detalhamento da Despesa

| |
|-------------------------------------------------------|
| ÓRGÃO: 03.04.00 - CONTROLADORIA DO MUNICÍPIO |
| UNIDADE: 03.04.04 - CONTROLADORIA DO MUNICÍPIO |
| CLASSIFICAÇÃO PROGRAMÁTICA |
| CLASSIFICAÇÃO ECONÔMICA |

| 04.122.011.2.219 - Gestão das ativ. de direção na impl. de prog. de auditoria perma./CONTRO. | | ID | GDR | FT | PF | DDR |
|----------------------------------------------------------------------------------------------|------------------------------------------------|------------|-----|----|----|-------|
| 3.1.90.04.00 | Contratação por Tempo Determinado | 1.000,00 | 0 | 1 | 00 | P 000 |
| 3.1.90.11.00 | Vencimentos e Vantagens Fixas - Pessoal Civil | 380.000,00 | 0 | 1 | 00 | P 000 |
| 3.1.90.13.00 | Obrigações Patronais | 100.000,00 | 0 | 1 | 00 | P 000 |
| 3.1.90.13.00 | Obrigações Patronais | 50,00 | 0 | 1 | 44 | P 001 |
| 3.1.90.94.00 | Indenizações e Restituições Trabalhistas | 80.000,00 | 0 | 1 | 00 | P 000 |
| 3.3.90.14.00 | Diárias – Civil | 50.000,00 | 0 | 1 | 00 | P 000 |
| 3.3.90.30.00 | Material de Consumo | 20.000,00 | 0 | 1 | 00 | P 000 |
| 3.3.90.33.00 | Passagens e Despesas com Locomoção | 15.000,00 | 0 | 1 | 00 | P 000 |
| 3.3.90.35.00 | Serviços de Consultoria | 5.000,00 | 0 | 1 | 00 | P 001 |
| 3.3.90.36.00 | Outros Serviços de Terceiros - Pessoa Física | 10.000,00 | 0 | 1 | 00 | P 000 |
| 3.3.90.39.00 | Outros Serviços de Terceiros - Pessoa Jurídica | 22.950,00 | 0 | 1 | 00 | P 001 |
| 3.3.90.92.00 | Despesas de Exercícios Anteriores | 1.000,00 | 0 | 1 | 00 | P 000 |
| 4.4.90.52.00 | Equipamentos e Material Permanente | 15.000,00 | 0 | 1 | 00 | P 000 |
| Total R\$ 700.000,00 | | | | | | |

| TOTAIS DA UNIDADE | | | |
|---------------------|------------|---------------------|------------|
| ATIVIDADES | 700.000,00 | DESPESAS CORRENTES | 685.000,00 |
| PROJETOS | 0,00 | DESPESAS DE CAPITAL | 15.000,00 |
| OPERACOES ESPECIAIS | 0,00 | | |
| PESSOAL E ENCARGOS | 561.050,00 | TOTAL GERAL | 700.000,00 |

| TOTAIS DO ÓRGÃO/SECRETARIA | | | |
|----------------------------|------------|---------------------|------------|
| ATIVIDADES | 700.000,00 | DESPESAS CORRENTES | 685.000,00 |
| PROJETOS | 0,00 | DESPESAS DE CAPITAL | 15.000,00 |
| OPERACOES ESPECIAIS | 0,00 | | |
| PESSOAL E ENCARGOS | 561.050,00 | TOTAL GERAL | 700.000,00 |



PREFEITURA MUNICIPAL DE PAULO AFONSO

AV APOLONIO SALES
CENTRO
C.N.P.J. : 14.217.327/0001-24

Orçamento 2022
Quadro de Detalhamento da Despesa

| |
|-----------------------------------------------------------|
| ÓRGÃO: 03.05.00 - SEC. MUNICIPAL DE PLANEJAMENTO |
| UNIDADE: 03.05.05 - SEC. MUNICIPAL DE PLANEJAMENTO |
| CLASSIFICAÇÃO PROGRAMÁTICA |
| CLASSIFICAÇÃO ECONÔMICA |

04.121.011.2.225 - Gestão das Ações de Planejamento.

| | | | ID | GDR | FT | PF | DDR |
|--------------|------------------------------------------------|------------|----|-----|----|----|-----|
| 3.1.90.04.00 | Contratação por Tempo Determinado | 1.000,00 | 0 | 1 | 00 | P | 000 |
| 3.1.90.11.00 | Vencimentos e Vantagens Fixas - Pessoal Civil | 360.000,00 | 0 | 1 | 00 | P | 000 |
| 3.1.90.13.00 | Obrigações Patronais | 90.000,00 | 0 | 1 | 00 | P | 000 |
| 3.1.90.13.00 | Obrigações Patronais | 50,00 | 0 | 1 | 44 | P | 001 |
| 3.1.90.94.00 | Indenizações e Restituições Trabalhistas | 170.000,00 | 0 | 1 | 00 | P | 000 |
| 3.3.90.14.00 | Diárias – Civil | 6.950,00 | 0 | 1 | 00 | P | 000 |
| 3.3.90.30.00 | Material de Consumo | 5.000,00 | 0 | 1 | 00 | P | 000 |
| 3.3.90.35.00 | Serviços de Consultoria | 10.000,00 | 0 | 1 | 00 | P | 000 |
| 3.3.90.39.00 | Outros Serviços de Terceiros - Pessoa Jurídica | 45.000,00 | 0 | 1 | 00 | P | 000 |
| 3.3.90.92.00 | Despesas de Exercícios Anteriores | 1.000,00 | 0 | 1 | 00 | P | 000 |
| 4.4.90.51.00 | Obras e Instalações | 5.000,00 | 0 | 1 | 00 | P | 000 |
| 4.4.90.52.00 | Equipamentos e Material Permanente | 6.000,00 | 0 | 1 | 00 | P | 000 |

Total R\$ 700.000,00

| TOTAIS DA UNIDADE | | | |
|---------------------|------------|---------------------|------------|
| ATIVIDADES | 700.000,00 | DESPESAS CORRENTES | 689.000,00 |
| PROJETOS | 0,00 | DESPESAS DE CAPITAL | 11.000,00 |
| OPERACOES ESPECIAIS | 0,00 | | |
| PESSOAL E ENCARGOS | 621.050,00 | TOTAL GERAL | 700.000,00 |

| TOTAIS DO ÓRGÃO/SECRETARIA | | | |
|----------------------------|------------|---------------------|------------|
| ATIVIDADES | 700.000,00 | DESPESAS CORRENTES | 689.000,00 |
| PROJETOS | 0,00 | DESPESAS DE CAPITAL | 11.000,00 |
| OPERACOES ESPECIAIS | 0,00 | | |
| PESSOAL E ENCARGOS | 621.050,00 | TOTAL GERAL | 700.000,00 |



PREFEITURA MUNICIPAL DE PAULO AFONSO

AV APOLONIO SALES
CENTRO
C.N.P.J. : 14.217.327/0001-24

Orçamento 2022
Quadro de Detalhamento da Despesa

| |
|------------------------------------------------------------|
| ÓRGÃO: 03.06.00 - SEC. MUNICIPAL DE ADMINISTRAÇÃO |
| UNIDADE: 03.06.06 - SEC. MUNICIPAL DE ADMINISTRAÇÃO |
| CLASSIFICAÇÃO PROGRAMÁTICA |
| CLASSIFICAÇÃO ECONÔMICA |

| 04.122.011.2.115 - Gestão das ações da Sec de Administração | | | ID | GDR | FT | PF | DDR |
|-------------------------------------------------------------|---------------------------------------------------------|--------------|----|-----|----|----|-----|
| 3.1.90.01.00 | Aposentadorias, Reserva Remunerada e Reformas | 420.000,00 | 0 | 1 | 00 | P | 000 |
| 3.1.90.03.00 | Pensões do RPPS e do militar | 140.000,00 | 0 | 1 | 00 | P | 000 |
| 3.1.90.04.00 | Contratação por Tempo Determinado | 2.100.000,00 | 0 | 1 | 00 | P | 000 |
| 3.1.90.11.00 | Vencimentos e Vantagens Fixas - Pessoal Civil | 4.835.200,00 | 0 | 1 | 00 | P | 000 |
| 3.1.90.13.00 | Obrigações Patronais | 2.500.000,00 | 0 | 1 | 00 | P | 000 |
| 3.1.90.13.00 | Obrigações Patronais | 50,00 | 0 | 1 | 44 | P | 001 |
| 3.1.90.94.00 | Indenizações e Restituições Trabalhistas | 30.000,00 | 0 | 1 | 00 | P | 000 |
| 3.1.90.96.00 | Ressarcimento de Despesas de Pessoal Requisitado | 10.000,00 | 0 | 1 | 00 | P | 000 |
| 3.3.71.41.00 | Contribuições | 1.000,00 | 0 | 1 | 00 | P | 000 |
| 3.3.71.70.00 | Rateio pela Participação em Consórcio Público | 18.000,00 | 0 | 1 | 00 | P | 000 |
| 3.3.90.14.00 | Diárias - Civil | 6.000,00 | 0 | 1 | 00 | P | 000 |
| 3.3.90.30.00 | Material de Consumo | 270.000,00 | 0 | 1 | 00 | P | 000 |
| 3.3.90.33.00 | Passagens e Despesas com Locomoção | 5.000,00 | 0 | 1 | 00 | P | 000 |
| 3.3.90.35.00 | Serviços de Consultoria | 250.000,00 | 0 | 1 | 00 | P | 000 |
| 3.3.90.36.00 | Outros Serviços de Terceiros - Pessoa Física | 190.000,00 | 0 | 1 | 00 | P | 000 |
| 3.3.90.39.00 | Outros Serviços de Terceiros - Pessoa Jurídica | 4.000.000,00 | 0 | 1 | 00 | P | 000 |
| 3.3.90.40.00 | Serviços de Tecnologia da Informação e Comunicação - Pe | 600.000,00 | 0 | 2 | 00 | P | 000 |
| 3.3.90.47.00 | Obrigações Tributárias e Contributivas | 3.000,00 | 0 | 1 | 00 | P | 000 |
| 3.3.90.92.00 | Despesas de Exercícios Anteriores | 20.000,00 | 0 | 1 | 00 | P | 000 |
| 3.3.90.93.00 | Indenizações e Restituições | 1.000,00 | 0 | 1 | 00 | P | 000 |
| 4.4.90.52.00 | Equipamentos e Material Permanente | 40.000,00 | 0 | 1 | 00 | P | 000 |
| 4.4.90.52.00 | Equipamentos e Material Permanente | 150.000,00 | 0 | 2 | 92 | P | 001 |
| 4.5.90.61.00 | Aquisição de Imóveis | 1.000,00 | 0 | 1 | 00 | P | 000 |
| Total R\$ 15.590.250,00 | | | | | | | |

| 04.181.002.2.116 - Manutenção das Ações do COMSETRAN | | | ID | GDR | FT | PF | DDR |
|------------------------------------------------------|---------------------------------------------------------|------------|----|-----|----|----|-----|
| 3.3.90.30.00 | Material de Consumo | 45.000,00 | 0 | 1 | 00 | P | 000 |
| 3.3.90.36.00 | Outros Serviços de Terceiros - Pessoa Física | 1.000,00 | 0 | 1 | 00 | P | 000 |
| 3.3.90.39.00 | Outros Serviços de Terceiros - Pessoa Jurídica | 300.000,00 | 0 | 1 | 00 | P | 000 |
| 3.3.90.40.00 | Serviços de Tecnologia da Informação e Comunicação - Pe | 500.000,00 | 0 | 1 | 00 | P | 000 |
| 4.4.90.52.00 | Equipamentos e Material Permanente | 3.000,00 | 0 | 1 | 00 | P | 000 |
| Total R\$ 849.000,00 | | | | | | | |

| 26.122.002.2.117 - Gestão das ações de transportes. | | | ID | GDR | FT | PF | DDR |
|-----------------------------------------------------|------------------------------------------------|------------|----|-----|----|----|-----|
| 3.3.90.30.00 | Material de Consumo | 500.000,00 | 0 | 1 | 00 | P | 000 |
| 3.3.90.36.00 | Outros Serviços de Terceiros - Pessoa Física | 750,00 | 0 | 1 | 00 | P | 000 |
| 3.3.90.39.00 | Outros Serviços de Terceiros - Pessoa Jurídica | 57.000,00 | 0 | 1 | 00 | P | 000 |
| 3.3.90.92.00 | Despesas de Exercícios Anteriores | 1.500,00 | 0 | 1 | 00 | P | 000 |
| 4.4.90.52.00 | Equipamentos e Material Permanente | 1.500,00 | 0 | 1 | 00 | P | 000 |
| Total R\$ 560.750,00 | | | | | | | |

| TOTAIS DA UNIDADE | | | |
|---------------------|---------------|---------------------|---------------|
| ATIVIDADES | 17.000.000,00 | DESPESAS CORRENTES | 16.804.500,00 |
| PROJETOS | 0,00 | DESPESAS DE CAPITAL | 195.500,00 |
| OPERACOES ESPECIAIS | 0,00 | | |
| PESSOAL E ENCARGOS | 10.035.250,00 | TOTAL GERAL | 17.000.000,00 |

| TOTAIS DO ÓRGÃO/SECRETARIA | | | |
|----------------------------|---------------|---------------------|---------------|
| ATIVIDADES | 17.000.000,00 | DESPESAS CORRENTES | 16.804.500,00 |
| PROJETOS | 0,00 | DESPESAS DE CAPITAL | 195.500,00 |
| OPERACOES ESPECIAIS | 0,00 | | |
| PESSOAL E ENCARGOS | 10.035.250,00 | TOTAL GERAL | 17.000.000,00 |



PREFEITURA MUNICIPAL DE PAULO AFONSO

AV APOLONIO SALES
CENTRO
C.N.P.J. : 14.217.327/0001-24

Orçamento 2022 Quadro de Detalhamento da Despesa

ÓRGÃO: 03.07.00 - SEC. MUNICIPAL DE EDUCAÇÃO

UNIDADE: 03.07.07 - SECRETARIA DE EDUCAÇÃO

CLASSIFICAÇÃO PROGRAMÁTICA

CLASSIFICAÇÃO ECONÔMICA

12.361.007.2.189 - Gestão das Ações da Merenda Escolar para o FUNDAMENTAL

| | | | ID | GDR | FT | PF | DDR |
|--------------|---------------------|-------------------------------|----|-----|----|----|-----|
| 3.3.90.30.00 | Material de Consumo | 110.000,00 | 0 | 1 | 00 | P | 000 |
| 3.3.90.30.00 | Material de Consumo | 1.570.000,00 | 9 | 2 | 15 | P | 143 |
| | | Total R\$ 1.680.000,00 | | | | | |

12.361.011.2.295 - Gestão das ações da Secretaria de Educação

| | | | ID | GDR | FT | PF | DDR |
|--------------|---------------------------------------------------------|--------------------------------|----|-----|----|----|-----|
| 3.1.90.04.00 | Contratação por Tempo Determinado | 60.000,00 | 0 | 1 | 00 | P | 000 |
| 3.1.90.04.00 | Contratação por Tempo Determinado | 2.000.000,00 | 7 | 2 | 01 | P | 025 |
| 3.1.90.11.00 | Vencimentos e Vantagens Fixas - Pessoal Civil | 190.000,00 | 0 | 1 | 00 | P | 000 |
| 3.1.90.11.00 | Vencimentos e Vantagens Fixas - Pessoal Civil | 2.500.000,00 | 7 | 2 | 01 | P | 025 |
| 3.1.90.13.00 | Obrigações Patronais | 50.000,00 | 0 | 1 | 00 | P | 000 |
| 3.1.90.13.00 | Obrigações Patronais | 1.500.000,00 | 7 | 2 | 01 | P | 025 |
| 3.1.90.94.00 | Indenizações e Restituições Trabalhistas | 1.000,00 | 0 | 1 | 00 | P | 000 |
| 3.1.90.94.00 | Indenizações e Restituições Trabalhistas | 50.000,00 | 7 | 2 | 01 | P | 025 |
| 3.3.20.93.00 | Indenizações e Restituições | 5.000,00 | 9 | 2 | 15 | P | 144 |
| 3.3.20.93.00 | Indenizações e Restituições | 1.000,00 | 7 | 2 | 22 | P | 001 |
| 3.3.90.14.00 | Diárias – Civil | 5.000,00 | 7 | 2 | 01 | P | 025 |
| 3.3.90.30.00 | Material de Consumo | 1.000,00 | 0 | 1 | 00 | P | 000 |
| 3.3.90.30.00 | Material de Consumo | 1.501.000,00 | 7 | 2 | 01 | P | 025 |
| 3.3.90.30.00 | Material de Consumo | 50.000,00 | 9 | 2 | 15 | P | 145 |
| 3.3.90.33.00 | Passagens e Despesas com Locomoção | 1.000,00 | 7 | 2 | 01 | P | 025 |
| 3.3.90.35.00 | Serviços de Consultoria | 200.000,00 | 0 | 1 | 00 | P | 000 |
| 3.3.90.35.00 | Serviços de Consultoria | 1.000,00 | 7 | 2 | 01 | P | 025 |
| 3.3.90.36.00 | Outros Serviços de Terceiros - Pessoa Física | 1.000,00 | 0 | 1 | 00 | P | 000 |
| 3.3.90.36.00 | Outros Serviços de Terceiros - Pessoa Física | 251.000,00 | 7 | 2 | 01 | P | 025 |
| 3.3.90.36.00 | Outros Serviços de Terceiros - Pessoa Física | 2.000,00 | 9 | 2 | 15 | P | 148 |
| 3.3.90.37.00 | Locação de Mão-de-Obra | 1.000,00 | 7 | 2 | 01 | P | 025 |
| 3.3.90.39.00 | Outros Serviços de Terceiros - Pessoa Jurídica | 109.750,00 | 0 | 1 | 00 | P | 000 |
| 3.3.90.39.00 | Outros Serviços de Terceiros - Pessoa Jurídica | 6.001.000,00 | 7 | 2 | 01 | P | 025 |
| 3.3.90.39.00 | Outros Serviços de Terceiros - Pessoa Jurídica | 51.000,00 | 9 | 2 | 15 | P | 001 |
| 3.3.90.39.00 | Outros Serviços de Terceiros - Pessoa Jurídica | 900,00 | 7 | 2 | 22 | P | 178 |
| 3.3.90.40.00 | Serviços de Tecnologia da Informação e Comunicação – Pe | 1.000,00 | 0 | 1 | 00 | P | 000 |
| 3.3.90.40.00 | Serviços de Tecnologia da Informação e Comunicação – Pe | 100.000,00 | 7 | 2 | 01 | P | 025 |
| 3.3.90.47.00 | Obrigações Tributárias e Contributivas | 1.000,00 | 0 | 1 | 00 | P | 000 |
| 3.3.90.47.00 | Obrigações Tributárias e Contributivas | 1.000,00 | 7 | 2 | 01 | P | 025 |
| 3.3.90.92.00 | Despesas de Exercícios Anteriores | 1.000,00 | 0 | 1 | 00 | P | 000 |
| 3.3.90.92.00 | Despesas de Exercícios Anteriores | 1.000,00 | 7 | 2 | 01 | P | 025 |
| 3.3.90.92.00 | Despesas de Exercícios Anteriores | 1.000,00 | 9 | 2 | 15 | P | 147 |
| 3.3.90.93.00 | Indenizações e Restituições | 1.000,00 | 0 | 1 | 00 | P | 000 |
| 3.3.90.93.00 | Indenizações e Restituições | 4.000,00 | 6 | 2 | 95 | P | 095 |
| 3.3.90.93.00 | Indenizações e Restituições | 1.000,00 | 6 | 2 | 96 | P | 096 |
| 4.4.90.51.00 | Obras e Instalações | 1.000,00 | 0 | 1 | 00 | P | 000 |
| 4.4.90.51.00 | Obras e Instalações | 500.000,00 | 7 | 2 | 01 | P | 025 |
| 4.4.90.51.00 | Obras e Instalações | 200.000,00 | 9 | 2 | 15 | P | 153 |
| 4.4.90.52.00 | Equipamentos e Material Permanente | 1.000,00 | 0 | 1 | 00 | P | 000 |
| 4.4.90.52.00 | Equipamentos e Material Permanente | 50.000,00 | 7 | 2 | 01 | P | 025 |
| 4.4.90.52.00 | Equipamentos e Material Permanente | 10.000,00 | 9 | 2 | 15 | P | 153 |
| | | Total R\$ 15.407.650,00 | | | | | |

12.361.007.2.296 - Gestão das ações do Programa Dinheiro Direto na Escola - PDDE

| | | | ID | GDR | FT | PF | DDR |
|--------------|------------------------------------|---------------------------|----|-----|----|----|-----|
| 3.3.90.30.00 | Material de Consumo | 1.000,00 | 9 | 2 | 15 | P | 141 |
| 4.4.90.52.00 | Equipamentos e Material Permanente | 1.000,00 | 9 | 2 | 15 | P | 141 |
| | | Total R\$ 2.000,00 | | | | | |

12.361.007.2.297 - Gestão das Ações de Transp. Escolar - PNAT E PETE ESTADUAL

| | | | ID | GDR | FT | PF | DDR |
|--------------|---------------------|----------|----|-----|----|----|-----|
| 3.3.90.30.00 | Material de Consumo | 5.000,00 | 9 | 2 | 15 | P | 154 |



PREFEITURA MUNICIPAL DE PAULO AFONSO

AV APOLONIO SALES

CENTRO

C.N.P.J. : 14.217.327/0001-24

Orçamento 2022 Quadro de Detalhamento da Despesa

| | | | | | | | |
|-------------------------------|------------------------------------------------|--------------|---|---|----|---|-----|
| 3.3.90.36.00 | Outros Serviços de Terceiros - Pessoa Física | 1.000,00 | 9 | 2 | 04 | P | 001 |
| 3.3.90.36.00 | Outros Serviços de Terceiros - Pessoa Física | 5.000,00 | 9 | 2 | 15 | P | 152 |
| 3.3.90.39.00 | Outros Serviços de Terceiros - Pessoa Jurídica | 50.000,00 | 0 | 1 | 00 | P | 000 |
| 3.3.90.39.00 | Outros Serviços de Terceiros - Pessoa Jurídica | 3.501.500,00 | 7 | 2 | 01 | P | 025 |
| 3.3.90.39.00 | Outros Serviços de Terceiros - Pessoa Jurídica | 600.000,00 | 9 | 2 | 04 | P | 014 |
| 3.3.90.39.00 | Outros Serviços de Terceiros - Pessoa Jurídica | 200.000,00 | 9 | 2 | 15 | P | 151 |
| 3.3.90.39.00 | Outros Serviços de Terceiros - Pessoa Jurídica | 1.000,00 | 8 | 2 | 22 | P | 178 |
| 3.3.90.92.00 | Despesas de Exercícios Anteriores | 5.000,00 | 7 | 2 | 01 | P | 025 |
| 3.3.90.93.00 | Indenizações e Restituições | 1.000,00 | 7 | 2 | 00 | P | 000 |
| 3.3.90.93.00 | Indenizações e Restituições | 1.000,00 | 7 | 2 | 01 | P | 025 |
| Total R\$ 4.370.500,00 | | | | | | | |

12.128.007.6.005 - Gestão das Ações da Educação Especial

| | | | ID | GDR | FT | PF | DDR |
|-----------------------------|------------------------------------------------|------------|----|-----|----|----|-----|
| 3.1.90.04.00 | Contratação por Tempo Determinado | 200.000,00 | 7 | 2 | 01 | P | 025 |
| 3.1.90.11.00 | Vencimentos e Vantagens Fixas - Pessoal Civil | 100.000,00 | 7 | 2 | 01 | P | 025 |
| 3.1.90.13.00 | Obrigações Patronais | 100.000,00 | 7 | 2 | 01 | P | 025 |
| 3.1.90.94.00 | Indenizações e Restituições Trabalhistas | 10.000,00 | 7 | 2 | 01 | P | 025 |
| 3.3.90.14.00 | Diárias - Civil | 10.000,00 | 7 | 2 | 01 | P | 025 |
| 3.3.90.30.00 | Material de Consumo | 200.000,00 | 7 | 2 | 01 | P | 025 |
| 3.3.90.36.00 | Outros Serviços de Terceiros - Pessoa Física | 10.000,00 | 7 | 2 | 01 | P | 025 |
| 3.3.90.39.00 | Outros Serviços de Terceiros - Pessoa Jurídica | 200.000,00 | 7 | 2 | 01 | P | 025 |
| 3.3.90.39.00 | Outros Serviços de Terceiros - Pessoa Jurídica | 10.000,00 | 9 | 2 | 15 | P | 001 |
| 3.3.90.93.00 | Indenizações e Restituições | 10.000,00 | 7 | 2 | 01 | P | 025 |
| 4.4.90.51.00 | Obras e Instalações | 50.000,00 | 7 | 2 | 01 | P | 025 |
| 4.4.90.51.00 | Obras e Instalações | 1.000,00 | 9 | 2 | 15 | P | 001 |
| 4.4.90.52.00 | Equipamentos e Material Permanente | 1.000,00 | 0 | 1 | 00 | P | 000 |
| 4.4.90.52.00 | Equipamentos e Material Permanente | 20.000,00 | 7 | 2 | 01 | P | 025 |
| 4.4.90.52.00 | Equipamentos e Material Permanente | 150,00 | 9 | 2 | 15 | P | 001 |
| Total R\$ 922.150,00 | | | | | | | |

12.361.007.6.017 - Gestão das Ações das Cotas do Salário Educação

| | | | ID | GDR | FT | PF | DDR |
|-------------------------------|------------------------------------------------|--------------|----|-----|----|----|-----|
| 3.3.90.30.00 | Material de Consumo | 1.300.000,00 | 9 | 2 | 04 | P | 014 |
| 3.3.90.36.00 | Outros Serviços de Terceiros - Pessoa Física | 1.000,00 | 9 | 2 | 04 | P | 001 |
| 3.3.90.39.00 | Outros Serviços de Terceiros - Pessoa Jurídica | 100,00 | 9 | 2 | 04 | P | 001 |
| 4.4.90.51.00 | Obras e Instalações | 500.000,00 | 9 | 2 | 04 | P | 014 |
| 4.4.90.52.00 | Equipamentos e Material Permanente | 1.000,00 | 9 | 2 | 04 | P | 001 |
| Total R\$ 1.802.100,00 | | | | | | | |

12.361.007.8.027 - Gestão das Ações do Ensino Fundamental

| | | | ID | GDR | FT | PF | DDR |
|---------------------------|------------------------------------|----------|----|-----|----|----|-----|
| 4.4.90.52.00 | Equipamentos e Material Permanente | 1.000,00 | 0 | 1 | 00 | P | 000 |
| Total R\$ 1.000,00 | | | | | | | |

12.365.007.8.028 - Gestão das Ações do Ensino Infantil PRÉ-ESCOLA

| | | | ID | GDR | FT | PF | DDR |
|-------------------------------|------------------------------------------------|------------|----|-----|----|----|-----|
| 3.1.90.04.00 | Contratação por Tempo Determinado | 200.000,00 | 7 | 2 | 01 | P | 025 |
| 3.1.90.11.00 | Vencimentos e Vantagens Fixas - Pessoal Civil | 200.000,00 | 7 | 2 | 01 | P | 025 |
| 3.1.90.13.00 | Obrigações Patronais | 100.000,00 | 7 | 2 | 01 | P | 001 |
| 3.1.90.94.00 | Indenizações e Restituições Trabalhistas | 10.000,00 | 7 | 2 | 01 | P | 025 |
| 3.3.90.14.00 | Diárias - Civil | 10.000,00 | 7 | 2 | 01 | P | 025 |
| 3.3.90.30.00 | Material de Consumo | 250.000,00 | 7 | 2 | 01 | P | 025 |
| 3.3.90.30.00 | Material de Consumo | 10.000,00 | 9 | 2 | 15 | P | 144 |
| 3.3.90.36.00 | Outros Serviços de Terceiros - Pessoa Física | 50.000,00 | 7 | 2 | 01 | P | 025 |
| 3.3.90.39.00 | Outros Serviços de Terceiros - Pessoa Jurídica | 300.000,00 | 7 | 2 | 01 | P | 025 |
| 3.3.90.93.00 | Indenizações e Restituições | 10.000,00 | 7 | 2 | 01 | P | 025 |
| 4.4.90.51.00 | Obras e Instalações | 50.000,00 | 7 | 2 | 01 | P | 025 |
| 4.4.90.51.00 | Obras e Instalações | 100.000,00 | 9 | 2 | 15 | P | 144 |
| 4.4.90.52.00 | Equipamentos e Material Permanente | 1.000,00 | 0 | 1 | 00 | P | 000 |
| 4.4.90.52.00 | Equipamentos e Material Permanente | 50.000,00 | 7 | 2 | 01 | P | 025 |
| 4.4.90.52.00 | Equipamentos e Material Permanente | 10.000,00 | 9 | 2 | 15 | P | 144 |
| Total R\$ 1.351.000,00 | | | | | | | |



PREFEITURA MUNICIPAL DE PAULO AFONSO

AV APOLONIO SALES
CENTRO
C.N.P.J. : 14.217.327/0001-24

Orçamento 2022 Quadro de Detalhamento da Despesa

12.365.007.8.029 - Gestão das Ações do Ensino Infantil CRECHE

| | | | ID | GDR | FT | PF | DDR |
|------------------------|------------------------------------------------|------------|----|-----|----|----|-----|
| 3.1.90.04.00 | Contratação por Tempo Determinado | 200.000,00 | 7 | 2 | 01 | P | 025 |
| 3.1.90.11.00 | Vencimentos e Vantagens Fixas - Pessoal Civil | 200.000,00 | 7 | 2 | 01 | P | 025 |
| 3.1.90.13.00 | Obrigações Patronais | 100.000,00 | 7 | 2 | 01 | P | 025 |
| 3.1.90.94.00 | Indenizações e Restituições Trabalhistas | 10.000,00 | 7 | 2 | 01 | P | 025 |
| 3.3.90.14.00 | Diárias – Civil | 5.000,00 | 7 | 2 | 01 | P | 025 |
| 3.3.90.30.00 | Material de Consumo | 100.000,00 | 7 | 2 | 01 | P | 025 |
| 3.3.90.30.00 | Material de Consumo | 10.000,00 | 9 | 2 | 15 | P | 142 |
| 3.3.90.36.00 | Outros Serviços de Terceiros - Pessoa Física | 20.000,00 | 7 | 2 | 01 | P | 025 |
| 3.3.90.39.00 | Outros Serviços de Terceiros - Pessoa Jurídica | 270.000,00 | 7 | 2 | 01 | P | 025 |
| 3.3.90.93.00 | Indenizações e Restituições | 10.000,00 | 7 | 2 | 01 | P | 025 |
| 4.4.90.51.00 | Obras e Instalações | 280.000,00 | 7 | 2 | 01 | P | 025 |
| 4.4.90.51.00 | Obras e Instalações | 100.000,00 | 9 | 2 | 15 | P | 142 |
| 4.4.90.52.00 | Equipamentos e Material Permanente | 1.000,00 | 0 | 1 | 00 | P | 000 |
| 4.4.90.52.00 | Equipamentos e Material Permanente | 50.000,00 | 7 | 2 | 01 | P | 025 |
| 4.4.90.52.00 | Equipamentos e Material Permanente | 10.000,00 | 9 | 2 | 15 | P | 162 |
| Total R\$ 1.366.000,00 | | | | | | | |

12.366.007.8.030 - Gestão das Ações do Ensino EJA

| | | | ID | GDR | FT | PF | DDR |
|----------------------|------------------------------------------------|------------|----|-----|----|----|-----|
| 3.1.90.04.00 | Contratação por Tempo Determinado | 200.000,00 | 7 | 2 | 01 | P | 025 |
| 3.1.90.11.00 | Vencimentos e Vantagens Fixas - Pessoal Civil | 200.000,00 | 7 | 2 | 01 | P | 025 |
| 3.1.90.13.00 | Obrigações Patronais | 100.000,00 | 7 | 2 | 01 | P | 025 |
| 3.1.90.94.00 | Indenizações e Restituições Trabalhistas | 10.000,00 | 7 | 2 | 01 | P | 025 |
| 3.3.90.14.00 | Diárias – Civil | 5.000,00 | 7 | 2 | 01 | P | 025 |
| 3.3.90.30.00 | Material de Consumo | 100.000,00 | 7 | 2 | 01 | P | 025 |
| 3.3.90.36.00 | Outros Serviços de Terceiros - Pessoa Física | 50.000,00 | 7 | 2 | 01 | P | 025 |
| 3.3.90.39.00 | Outros Serviços de Terceiros - Pessoa Jurídica | 150.000,00 | 7 | 2 | 01 | P | 025 |
| 3.3.90.93.00 | Indenizações e Restituições | 10.000,00 | 7 | 2 | 01 | P | 025 |
| 4.4.90.51.00 | Obras e Instalações | 50.000,00 | 7 | 2 | 01 | P | 025 |
| 4.4.90.51.00 | Obras e Instalações | 1.000,00 | 9 | 2 | 04 | P | 001 |
| 4.4.90.51.00 | Obras e Instalações | 1.000,00 | 9 | 2 | 15 | P | 001 |
| 4.4.90.52.00 | Equipamentos e Material Permanente | 1.000,00 | 0 | 1 | 00 | P | 000 |
| 4.4.90.52.00 | Equipamentos e Material Permanente | 20.000,00 | 7 | 2 | 01 | P | 025 |
| 4.4.90.52.00 | Equipamentos e Material Permanente | 900,00 | 9 | 2 | 04 | P | 001 |
| 4.4.90.52.00 | Equipamentos e Material Permanente | 1.000,00 | 9 | 2 | 15 | P | 001 |
| Total R\$ 899.900,00 | | | | | | | |

12.365.007.8.031 - Gestão das Ações da Merenda Escolar para o Infantil PRÉ-ESCOLA

| | | | ID | GDR | FT | PF | DDR |
|----------------------|---------------------|------------|----|-----|----|----|-----|
| 3.3.90.30.00 | Material de Consumo | 20.000,00 | 0 | 1 | 00 | P | 000 |
| 3.3.90.30.00 | Material de Consumo | 400.000,00 | 9 | 2 | 15 | P | 144 |
| Total R\$ 420.000,00 | | | | | | | |

12.365.007.8.032 - Gestão das Ações da Merenda Escolar para o Infantil CRECHE

| | | | ID | GDR | FT | PF | DDR |
|----------------------|---------------------|------------|----|-----|----|----|-----|
| 3.3.90.30.00 | Material de Consumo | 30.000,00 | 0 | 1 | 00 | P | 000 |
| 3.3.90.30.00 | Material de Consumo | 200.000,00 | 9 | 2 | 15 | P | 145 |
| Total R\$ 230.000,00 | | | | | | | |

12.366.007.8.033 - Gestão das Ações da Merenda Escolar para o EJA

| | | | ID | GDR | FT | PF | DDR |
|----------------------|---------------------|------------|----|-----|----|----|-----|
| 3.3.90.30.00 | Material de Consumo | 20.000,00 | 0 | 1 | 00 | P | 000 |
| 3.3.90.30.00 | Material de Consumo | 112.850,00 | 9 | 2 | 15 | P | 148 |
| Total R\$ 132.850,00 | | | | | | | |

12.367.007.8.034 - Gestão das Ações da Merenda Escolar para EDUCAÇÃO ESPECIAL

| | | | ID | GDR | FT | PF | DDR |
|--------------------|---------------------|----------|----|-----|----|----|-----|
| 3.3.90.30.00 | Material de Consumo | 1.000,00 | 0 | 1 | 00 | P | 000 |
| 3.3.90.30.00 | Material de Consumo | 1.000,00 | 9 | 2 | 15 | P | 142 |
| Total R\$ 2.000,00 | | | | | | | |

12.361.007.8.035 - Gestão das Ações da Mer. Escolar para o PROG. MAIS EDUCAÇÃO

| ID | GDR | FT | PF | DDR |
|----|-----|----|----|-----|
|----|-----|----|----|-----|



PREFEITURA MUNICIPAL DE PAULO AFONSO

AV APOLONIO SALES

CENTRO

C.N.P.J. : 14.217.327/0001-24

3.3.90.30.00 Material de Consumo

3.3.90.30.00 Material de Consumo

Orçamento 2022 Quadro de Detalhamento da Despesa

1.000,00 0 1 00 P 000

5.000,00 9 2 15 P 142

Total R\$ 6.000,00

| TOTAIS DA UNIDADE | | | |
|---------------------|---------------|---------------------|---------------|
| ATIVIDADES | 28.593.150,00 | DESPESAS CORRENTES | 26.529.100,00 |
| PROJETOS | 0,00 | DESPESAS DE CAPITAL | 2.064.050,00 |
| OPERACOES ESPECIAIS | 0,00 | | |
| PESSOAL E ENCARGOS | 8.291.000,00 | TOTAL GERAL | 28.593.150,00 |



PREFEITURA MUNICIPAL DE PAULO AFONSO

AV APOLONIO SALES
CENTRO
C.N.P.J. : 14.217.327/0001-24

Orçamento 2022 Quadro de Detalhamento da Despesa

| UNIDADE: 03.07.53 - FUNDEB | | | | | |
|--------------------------------------------------------------------------------------|------------------------------------------------|--------------------------------|-----------|------------|------------------|
| CLASSIFICAÇÃO PROGRAMÁTICA | | | | | |
| CLASSIFICAÇÃO ECONÔMICA | | | | | |
| 12.122.007.2.201 - Manutenção dos Conselhos Municipais de Educação-Fundeb 30% | | | ID | GDR | FT PF DDR |
| 3.3.90.14.00 | Diárias – Civil | 1.000,00 | 9 | 2 | 19 P 001 |
| 3.3.90.30.00 | Material de Consumo | 5.000,00 | 9 | 2 | 19 P 001 |
| 3.3.90.33.00 | Passagens e Despesas com Locomoção | 1.000,00 | 9 | 2 | 19 P 019 |
| 3.3.90.39.00 | Outros Serviços de Terceiros - Pessoa Jurídica | 5.000,00 | 9 | 2 | 19 P 019 |
| 4.4.90.52.00 | Equipamentos e Material Permanente | 1.000,00 | 9 | 2 | 19 P 019 |
| | | Total R\$ 13.000,00 | | | |
| 12.361.007.6.028 - Gestão das ações de Transp. Escolar - PNATE FUNDEB 30% | | | ID | GDR | FT PF DDR |
| 3.3.90.39.00 | Outros Serviços de Terceiros - Pessoa Jurídica | 50.000,00 | 9 | 2 | 19 P 019 |
| | | Total R\$ 50.000,00 | | | |
| 12.361.007.8.036 - Gestão das ações do Fundeb - 70% - FUNDAMENTAL | | | ID | GDR | FT PF DDR |
| 3.1.90.04.00 | Contratação por Tempo Determinado | 8.000.000,00 | 9 | 2 | 18 P 018 |
| 3.1.90.11.00 | Vencimentos e Vantagens Fixas - Pessoal Civil | 33.000.000,00 | 9 | 2 | 18 P 018 |
| 3.1.90.13.00 | Obrigações Patronais | 7.500.000,00 | 9 | 2 | 18 P 018 |
| 3.1.90.94.00 | Indenizações e Restituições Trabalhistas | 100.000,00 | 9 | 2 | 18 P 018 |
| | | Total R\$ 48.600.000,00 | | | |
| 12.365.007.8.037 - Gestão das ações do Fundeb - 70% - INFANTIL PRÉ-ESCOLA | | | ID | GDR | FT PF DDR |
| 3.1.90.04.00 | Contratação por Tempo Determinado | 1.150.000,00 | 9 | 2 | 18 P 018 |
| 3.1.90.11.00 | Vencimentos e Vantagens Fixas - Pessoal Civil | 4.500.000,00 | 9 | 2 | 18 P 018 |
| 3.1.90.13.00 | Obrigações Patronais | 1.100.000,00 | 9 | 2 | 18 P 018 |
| 3.1.90.94.00 | Indenizações e Restituições Trabalhistas | 10.000,00 | 9 | 2 | 18 P 018 |
| | | Total R\$ 6.760.000,00 | | | |
| 12.365.007.8.038 - Gestão das ações do Fundeb - 70% - INFANTIL CRECHE | | | ID | GDR | FT PF DDR |
| 3.1.90.04.00 | Contratação por Tempo Determinado | 250.000,00 | 9 | 2 | 18 P 018 |
| 3.1.90.11.00 | Vencimentos e Vantagens Fixas - Pessoal Civil | 4.600.000,00 | 9 | 2 | 18 P 018 |
| 3.1.90.13.00 | Obrigações Patronais | 1.040.000,00 | 9 | 2 | 18 P 018 |
| 3.1.90.94.00 | Indenizações e Restituições Trabalhistas | 10.000,00 | 9 | 2 | 18 P 018 |
| | | Total R\$ 5.900.000,00 | | | |
| 12.366.007.8.039 - Gestão das ações do Fundeb - 70% - EJA | | | ID | GDR | FT PF DDR |
| 3.1.90.04.00 | Contratação por Tempo Determinado | 45.000,00 | 9 | 2 | 18 P 018 |
| 3.1.90.11.00 | Vencimentos e Vantagens Fixas - Pessoal Civil | 1.150.000,00 | 9 | 2 | 18 P 018 |
| 3.1.90.13.00 | Obrigações Patronais | 200.000,00 | 9 | 2 | 18 P 018 |
| 3.1.90.94.00 | Indenizações e Restituições Trabalhistas | 5.000,00 | 9 | 2 | 18 P 001 |
| | | Total R\$ 1.400.000,00 | | | |
| 12.367.007.8.040 - Gestão das ações do Fundeb - 70% - EDUCAÇÃO ESPECIAL | | | ID | GDR | FT PF DDR |
| 3.1.90.04.00 | Contratação por Tempo Determinado | 406.800,00 | 9 | 2 | 18 P 018 |
| 3.1.90.11.00 | Vencimentos e Vantagens Fixas - Pessoal Civil | 2.000.000,00 | 9 | 2 | 18 P 018 |
| 3.1.90.13.00 | Obrigações Patronais | 400.000,00 | 9 | 2 | 18 P 001 |
| 3.1.90.94.00 | Indenizações e Restituições Trabalhistas | 10.000,00 | 9 | 2 | 18 P 001 |
| | | Total R\$ 2.816.800,00 | | | |
| 12.361.007.8.041 - Gestão das ações do Fundeb - 30% - FUNDAMENTAL | | | ID | GDR | FT PF DDR |
| 3.1.90.04.00 | Contratação por Tempo Determinado | 7.500.000,00 | 9 | 2 | 19 P 019 |
| 3.1.90.11.00 | Vencimentos e Vantagens Fixas - Pessoal Civil | 8.000.000,00 | 9 | 2 | 19 P 019 |
| 3.1.90.13.00 | Obrigações Patronais | 3.000.000,00 | 9 | 2 | 19 P 019 |
| 3.1.90.94.00 | Indenizações e Restituições Trabalhistas | 20.000,00 | 9 | 2 | 19 P 019 |
| 3.3.90.14.00 | Diárias – Civil | 1.000,00 | 9 | 2 | 19 P 019 |



PREFEITURA MUNICIPAL DE PAULO AFONSO

AV APOLONIO SALES

CENTRO

C.N.P.J. : 14.217.327/0001-24

Orçamento 2022 Quadro de Detalhamento da Despesa

| | | | | | | | |
|--------------------------------|---------------------------------------------------------|--------------|---|---|----|---|-----|
| 3.3.90.30.00 | Material de Consumo | 100.000,00 | 9 | 2 | 19 | P | 019 |
| 3.3.90.33.00 | Passagens e Despesas com Locomoção | 1.000,00 | 9 | 2 | 19 | P | 001 |
| 3.3.90.39.00 | Outros Serviços de Terceiros - Pessoa Jurídica | 4.000.000,00 | 9 | 2 | 19 | P | 019 |
| 3.3.90.40.00 | Serviços de Tecnologia da Informação e Comunicação – Pe | 1.000,00 | 9 | 2 | 19 | P | 019 |
| 4.4.90.51.00 | Obras e Instalações | 1.250.000,00 | 9 | 2 | 19 | P | 019 |
| 4.4.90.52.00 | Equipamentos e Material Permanente | 10.000,00 | 9 | 2 | 19 | P | 019 |
| 4.4.90.61.00 | Aquisição de Imóveis | 1.000,00 | 9 | 2 | 19 | P | 019 |
| Total R\$ 23.884.000,00 | | | | | | | |

12.365.007.8.042 - Gestão das ações do Fundeb - 30% - INFANTIL PRÉ-ESCOLA

| | | | ID | GDR | FT | PF | DDR |
|-----------------------------|---------------------------------------------------------|------------|----|-----|----|----|-----|
| 3.1.90.11.00 | Vencimentos e Vantagens Fixas - Pessoal Civil | 110.200,00 | 9 | 2 | 19 | P | 019 |
| 3.1.90.13.00 | Obrigações Patronais | 30.000,00 | 9 | 2 | 19 | P | 019 |
| 3.3.90.14.00 | Diárias – Civil | 1.000,00 | 9 | 2 | 19 | P | 019 |
| 3.3.90.30.00 | Material de Consumo | 10.000,00 | 9 | 2 | 19 | P | 019 |
| 3.3.90.33.00 | Passagens e Despesas com Locomoção | 1.000,00 | 9 | 2 | 19 | P | 019 |
| 3.3.90.39.00 | Outros Serviços de Terceiros - Pessoa Jurídica | 10.000,00 | 9 | 2 | 19 | P | 019 |
| 3.3.90.40.00 | Serviços de Tecnologia da Informação e Comunicação – Pe | 1.000,00 | 9 | 2 | 19 | P | 019 |
| 4.4.90.51.00 | Obras e Instalações | 30.000,00 | 9 | 2 | 19 | P | 019 |
| 4.4.90.52.00 | Equipamentos e Material Permanente | 10.000,00 | 9 | 2 | 19 | P | 019 |
| 4.4.90.61.00 | Aquisição de Imóveis | 1.000,00 | 9 | 2 | 19 | P | 001 |
| Total R\$ 204.200,00 | | | | | | | |

12.365.007.8.043 - Gestão das ações do Fundeb - 30% - CRECHE

| | | | ID | GDR | FT | PF | DDR |
|-----------------------------|---------------------------------------------------------|------------|----|-----|----|----|-----|
| 3.1.90.11.00 | Vencimentos e Vantagens Fixas - Pessoal Civil | 350.000,00 | 9 | 2 | 19 | P | 019 |
| 3.1.90.13.00 | Obrigações Patronais | 55.000,00 | 9 | 2 | 19 | P | 001 |
| 3.3.90.14.00 | Diárias – Civil | 1.000,00 | 9 | 2 | 19 | P | 019 |
| 3.3.90.30.00 | Material de Consumo | 110.000,00 | 9 | 2 | 19 | P | 019 |
| 3.3.90.33.00 | Passagens e Despesas com Locomoção | 1.000,00 | 9 | 2 | 19 | P | 019 |
| 3.3.90.39.00 | Outros Serviços de Terceiros - Pessoa Jurídica | 10.000,00 | 9 | 2 | 19 | P | 019 |
| 3.3.90.40.00 | Serviços de Tecnologia da Informação e Comunicação – Pe | 1.000,00 | 9 | 2 | 19 | P | 019 |
| 4.4.90.51.00 | Obras e Instalações | 180.000,00 | 9 | 2 | 19 | P | 019 |
| 4.4.90.52.00 | Equipamentos e Material Permanente | 20.000,00 | 9 | 2 | 19 | P | 019 |
| 4.4.90.61.00 | Aquisição de Imóveis | 1.000,00 | 9 | 2 | 19 | P | 019 |
| Total R\$ 729.000,00 | | | | | | | |

12.366.007.8.044 - Gestão das ações do Fundeb - 30% - EJA

| | | | ID | GDR | FT | PF | DDR |
|-----------------------------|---------------------------------------------------------|-----------|----|-----|----|----|-----|
| 3.1.90.11.00 | Vencimentos e Vantagens Fixas - Pessoal Civil | 50.000,00 | 9 | 2 | 19 | P | 019 |
| 3.1.90.13.00 | Obrigações Patronais | 20.000,00 | 9 | 2 | 19 | P | 019 |
| 3.3.90.14.00 | Diárias – Civil | 1.000,00 | 9 | 2 | 19 | P | 019 |
| 3.3.90.30.00 | Material de Consumo | 5.000,00 | 9 | 2 | 19 | P | 019 |
| 3.3.90.33.00 | Passagens e Despesas com Locomoção | 1.000,00 | 9 | 2 | 19 | P | 019 |
| 3.3.90.39.00 | Outros Serviços de Terceiros - Pessoa Jurídica | 10.000,00 | 9 | 2 | 19 | P | 019 |
| 3.3.90.40.00 | Serviços de Tecnologia da Informação e Comunicação – Pe | 1.000,00 | 9 | 2 | 19 | P | 019 |
| 4.4.90.51.00 | Obras e Instalações | 10.000,00 | 9 | 2 | 19 | P | 019 |
| 4.4.90.52.00 | Equipamentos e Material Permanente | 10.000,00 | 9 | 2 | 19 | P | 019 |
| 4.4.90.61.00 | Aquisição de Imóveis | 1.000,00 | 9 | 2 | 19 | P | 019 |
| Total R\$ 109.000,00 | | | | | | | |

12.367.007.8.045 - Gestão das ações do Fundeb - 30% - EDUCAÇÃO ESPECIAL

| | | | ID | GDR | FT | PF | DDR |
|-----------------------------|---------------------------------------------------------|------------|----|-----|----|----|-----|
| 3.1.90.11.00 | Vencimentos e Vantagens Fixas - Pessoal Civil | 350.000,00 | 9 | 2 | 19 | P | 019 |
| 3.1.90.13.00 | Obrigações Patronais | 85.000,00 | 9 | 2 | 19 | P | 019 |
| 3.3.90.14.00 | Diárias – Civil | 1.000,00 | 9 | 2 | 19 | P | 019 |
| 3.3.90.30.00 | Material de Consumo | 5.000,00 | 9 | 2 | 19 | P | 019 |
| 3.3.90.33.00 | Passagens e Despesas com Locomoção | 1.000,00 | 9 | 2 | 19 | P | 019 |
| 3.3.90.39.00 | Outros Serviços de Terceiros - Pessoa Jurídica | 10.000,00 | 9 | 2 | 19 | P | 019 |
| 3.3.90.40.00 | Serviços de Tecnologia da Informação e Comunicação – Pe | 1.000,00 | 9 | 2 | 19 | P | 019 |
| 4.4.90.51.00 | Obras e Instalações | 10.000,00 | 9 | 2 | 19 | P | 019 |
| 4.4.90.52.00 | Equipamentos e Material Permanente | 10.000,00 | 9 | 2 | 19 | P | 019 |
| 4.4.90.61.00 | Aquisição de Imóveis | 1.000,00 | 9 | 2 | 19 | P | 019 |
| Total R\$ 474.000,00 | | | | | | | |



PREFEITURA MUNICIPAL DE PAULO AFONSO

AV APOLONIO SALES
CENTRO
C.N.P.J. : 14.217.327/0001-24

Orçamento 2022 Quadro de Detalhamento da Despesa

| TOTAIS DA UNIDADE | | | |
|---------------------|---------------|---------------------|---------------|
| ATIVIDADES | 90.940.000,00 | DESPESAS CORRENTES | 89.394.000,00 |
| PROJETOS | 0,00 | DESPESAS DE CAPITAL | 1.546.000,00 |
| OPERACOES ESPECIAIS | 0,00 | | |
| PESSOAL E ENCARGOS | 85.047.000,00 | TOTAL GERAL | 90.940.000,00 |

| TOTAIS DO ÓRGÃO/SECRETARIA | | | |
|----------------------------|----------------|---------------------|----------------|
| ATIVIDADES | 119.533.150,00 | DESPESAS CORRENTES | 115.923.100,00 |
| PROJETOS | 0,00 | DESPESAS DE CAPITAL | 3.610.050,00 |
| OPERACOES ESPECIAIS | 0,00 | | |
| PESSOAL E ENCARGOS | 93.338.000,00 | TOTAL GERAL | 119.533.150,00 |



PREFEITURA MUNICIPAL DE PAULO AFONSO

AV APOLONIO SALES
CENTRO
C.N.P.J. : 14.217.327/0001-24

Orçamento 2022 Quadro de Detalhamento da Despesa

| |
|---------------------------------------------------------|
| ÓRGÃO: 03.08.00 - SEC. MUN. DE INFRA-ESTRUTURA |
| UNIDADE: 03.08.08 - SEC. MUN. DE INFRA-ESTRUTURA |
| CLASSIFICAÇÃO PROGRAMÁTICA |
| CLASSIFICAÇÃO ECONÔMICA |

| 17.512.003.1.107 - Construção, ampliação e manutenção da rede de esgoto. | | | ID | GDR | FT | PF | DDR |
|--------------------------------------------------------------------------|------------------------------------------------|------------|----|-----|----|----|-----|
| 3.3.90.30.00 | Material de Consumo | 1.000,00 | 0 | 1 | 00 | P | 000 |
| 3.3.90.30.00 | Material de Consumo | 2.000,00 | 0 | 2 | 42 | P | 027 |
| 3.3.90.39.00 | Outros Serviços de Terceiros - Pessoa Jurídica | 215.000,00 | 0 | 1 | 00 | P | 000 |
| 3.3.90.39.00 | Outros Serviços de Terceiros - Pessoa Jurídica | 50.000,00 | 0 | 2 | 42 | P | 001 |
| 4.4.90.51.00 | Obras e Instalações | 1.000,00 | 0 | 1 | 00 | P | 000 |
| 4.4.90.51.00 | Obras e Instalações | 2.000,00 | 0 | 2 | 42 | P | 027 |
| Total R\$ 271.000,00 | | | | | | | |

| 15.451.003.1.126 - Constr., manut. e reforma de edificações, equip. e espaços públ. | | | ID | GDR | FT | PF | DDR |
|-------------------------------------------------------------------------------------|------------------------------------------------|--------------|----|-----|----|----|-----|
| 3.3.90.30.00 | Material de Consumo | 1.000,00 | 0 | 1 | 00 | P | 000 |
| 3.3.90.30.00 | Material de Consumo | 2.000,00 | 0 | 2 | 42 | P | 027 |
| 3.3.90.39.00 | Outros Serviços de Terceiros - Pessoa Jurídica | 25.000,00 | 0 | 1 | 00 | P | 000 |
| 3.3.90.39.00 | Outros Serviços de Terceiros - Pessoa Jurídica | 1.000,00 | 8 | 2 | 16 | P | 001 |
| 4.4.90.51.00 | Obras e Instalações | 3.295.000,00 | 0 | 1 | 00 | P | 000 |
| 4.4.90.51.00 | Obras e Instalações | 300.000,00 | 9 | 2 | 24 | P | 001 |
| 4.4.90.51.00 | Obras e Instalações | 150.000,00 | 0 | 2 | 42 | P | 027 |
| 4.4.90.51.00 | Obras e Instalações | 40.000,00 | 6 | 2 | 90 | P | 090 |
| 4.4.90.52.00 | Equipamentos e Material Permanente | 50.000,00 | 9 | 2 | 24 | P | 188 |
| Total R\$ 3.864.000,00 | | | | | | | |

| 15.451.003.1.127 - Pavimentação e recuperação de vias | | | ID | GDR | FT | PF | DDR |
|-------------------------------------------------------|------------------------------------------------|--------------|----|-----|----|----|-----|
| 3.3.90.39.00 | Outros Serviços de Terceiros - Pessoa Jurídica | 410.000,00 | 0 | 1 | 00 | P | 000 |
| 3.3.90.39.00 | Outros Serviços de Terceiros - Pessoa Jurídica | 70.000,00 | 8 | 2 | 16 | P | 016 |
| 3.3.90.39.00 | Outros Serviços de Terceiros - Pessoa Jurídica | 60.000,00 | 9 | 2 | 24 | P | 188 |
| 3.3.90.39.00 | Outros Serviços de Terceiros - Pessoa Jurídica | 10.000,00 | 0 | 2 | 42 | P | 001 |
| 4.4.90.51.00 | Obras e Instalações | 2.300.000,00 | 0 | 1 | 00 | P | 000 |
| 4.4.90.51.00 | Obras e Instalações | 20.000,00 | 8 | 2 | 16 | P | 016 |
| 4.4.90.51.00 | Obras e Instalações | 1.618.300,00 | 9 | 2 | 24 | P | 188 |
| 4.4.90.51.00 | Obras e Instalações | 3.383.140,00 | 0 | 2 | 42 | P | 027 |
| 4.4.90.51.00 | Obras e Instalações | 6.000,00 | 6 | 2 | 90 | P | 090 |
| 4.4.90.51.00 | Obras e Instalações | 130.000,00 | 0 | 2 | 92 | P | 001 |
| Total R\$ 8.007.440,00 | | | | | | | |

| 15.451.003.1.128 - Const., reforma, ampl. e manut. do sistema de iluminação pública. | | | ID | GDR | FT | PF | DDR |
|--------------------------------------------------------------------------------------|------------------------------------------------|--------------|----|-----|----|----|-----|
| 3.3.90.30.00 | Material de Consumo | 1.000,00 | 0 | 1 | 00 | P | 000 |
| 3.3.90.30.00 | Material de Consumo | 2.000,00 | 0 | 2 | 42 | P | 027 |
| 3.3.90.39.00 | Outros Serviços de Terceiros - Pessoa Jurídica | 5.000.000,00 | 0 | 1 | 00 | P | 000 |
| 3.3.90.39.00 | Outros Serviços de Terceiros - Pessoa Jurídica | 250.000,00 | 0 | 2 | 42 | P | 027 |
| 4.4.90.51.00 | Obras e Instalações | 2.000,00 | 0 | 2 | 42 | P | 027 |
| Total R\$ 5.255.000,00 | | | | | | | |

| 15.451.003.1.142 - Construção Ciclovia. | | | ID | GDR | FT | PF | DDR |
|-----------------------------------------|------------------------------------|------------|----|-----|----|----|-----|
| 4.4.90.51.00 | Obras e Instalações | 30.000,00 | 0 | 1 | 00 | P | 000 |
| 4.4.90.51.00 | Obras e Instalações | 100.000,00 | 9 | 2 | 24 | P | 188 |
| 4.4.90.51.00 | Obras e Instalações | 100.000,00 | 0 | 2 | 42 | P | 027 |
| 4.4.90.51.00 | Obras e Instalações | 6.000,00 | 6 | 2 | 90 | P | 090 |
| 4.4.90.52.00 | Equipamentos e Material Permanente | 5.310,00 | 0 | 1 | 00 | P | 000 |
| Total R\$ 241.310,00 | | | | | | | |

| 04.122.011.2.232 - Gestão das Ações de Infra Estrutura | | | ID | GDR | FT | PF | DDR |
|--------------------------------------------------------|-----------------------------------------------|--------------|----|-----|----|----|-----|
| 3.1.90.04.00 | Contratação por Tempo Determinado | 100.000,00 | 0 | 1 | 00 | P | 000 |
| 3.1.90.11.00 | Vencimentos e Vantagens Fixas - Pessoal Civil | 1.700.000,00 | 0 | 1 | 00 | P | 000 |
| 3.1.90.13.00 | Obrigações Patronais | 600.000,00 | 0 | 1 | 00 | P | 000 |



PREFEITURA MUNICIPAL DE PAULO AFONSO

AV APOLONIO SALES

CENTRO

C.N.P.J. : 14.217.327/0001-24

Orçamento 2022

Quadro de Detalhamento da Despesa

| | | | | | | | |
|--------------|---------------------------------------------------------|--------------|---|---|----|---|-----|
| 3.1.90.13.00 | Obrigações Patronais | 200,00 | 0 | 1 | 44 | P | 001 |
| 3.1.90.94.00 | Indenizações e Restituições Trabalhistas | 1.400.000,00 | 0 | 1 | 00 | P | 000 |
| 3.3.90.14.00 | Diárias – Civil | 3.000,00 | 0 | 1 | 00 | P | 000 |
| 3.3.90.30.00 | Material de Consumo | 910.000,00 | 0 | 1 | 00 | P | 000 |
| 3.3.90.30.00 | Material de Consumo | 2.000,00 | 0 | 2 | 42 | P | 027 |
| 3.3.90.36.00 | Outros Serviços de Terceiros - Pessoa Física | 310.000,00 | 0 | 1 | 00 | P | 000 |
| 3.3.90.36.00 | Outros Serviços de Terceiros - Pessoa Física | 2.000,00 | 0 | 2 | 42 | P | 001 |
| 3.3.90.39.00 | Outros Serviços de Terceiros - Pessoa Jurídica | 800.000,00 | 0 | 1 | 00 | P | 000 |
| 3.3.90.39.00 | Outros Serviços de Terceiros - Pessoa Jurídica | 8.000,00 | 8 | 2 | 16 | P | 016 |
| 3.3.90.39.00 | Outros Serviços de Terceiros - Pessoa Jurídica | 10.000,00 | 9 | 2 | 24 | P | 188 |
| 3.3.90.39.00 | Outros Serviços de Terceiros - Pessoa Jurídica | 2.000,00 | 0 | 2 | 42 | P | 001 |
| 3.3.90.39.00 | Outros Serviços de Terceiros - Pessoa Jurídica | 50,00 | 0 | 1 | 97 | P | 000 |
| 3.3.90.40.00 | Serviços de Tecnologia da Informação e Comunicação – Pe | 5.000,00 | 0 | 1 | 00 | P | 000 |
| 3.3.90.47.00 | Obrigações Tributárias e Contributivas | 1.000,00 | 8 | 2 | 16 | P | 001 |
| 3.3.90.92.00 | Despesas de Exercícios Anteriores | 3.000,00 | 0 | 1 | 00 | P | 000 |
| 3.3.90.92.00 | Despesas de Exercícios Anteriores | 2.000,00 | 0 | 2 | 42 | P | 027 |
| 4.4.90.39.00 | Outros Serviços de Terceiros - Pessoa Jurídica | 6.000,00 | 6 | 2 | 90 | P | 090 |
| 4.4.90.51.00 | Obras e Instalações | 10.000,00 | 0 | 1 | 00 | P | 000 |
| 4.4.90.51.00 | Obras e Instalações | 200.000,00 | 0 | 2 | 42 | P | 027 |
| 4.4.90.51.00 | Obras e Instalações | 6.000,00 | 6 | 2 | 90 | P | 090 |
| 4.4.90.51.00 | Obras e Instalações | 10.000,00 | 0 | 1 | 92 | P | 001 |
| 4.4.90.52.00 | Equipamentos e Material Permanente | 5.000,00 | 0 | 1 | 00 | P | 000 |
| 4.4.90.52.00 | Equipamentos e Material Permanente | 2.000,00 | 0 | 2 | 42 | P | 001 |
| 4.4.90.52.00 | Equipamentos e Material Permanente | 10.000,00 | 0 | 1 | 92 | P | 001 |
| 4.5.90.61.00 | Aquisição de Imóveis | 1.000,00 | 0 | 1 | 00 | P | 000 |

Total R\$ 6.108.250,00

15.451.003.5.074 - Constr. e/ou Ampl. e Ref. da Ponte de Acesso a Ilha de Paulo Afonso

ID GDR FT PF DDR

| | | | | | | | |
|--------------|------------------------------------------------|-----------|---|---|----|---|-----|
| 3.3.90.39.00 | Outros Serviços de Terceiros - Pessoa Jurídica | 1.000,00 | 0 | 1 | 00 | P | 000 |
| 4.4.90.51.00 | Obras e Instalações | 50.000,00 | 9 | 2 | 24 | P | 188 |
| 4.4.90.51.00 | Obras e Instalações | 2.000,00 | 0 | 2 | 42 | P | 001 |

Total R\$ 53.000,00

| TOTAIS DA UNIDADE | | | |
|---------------------|---------------|---------------------|---------------|
| ATIVIDADES | 6.108.250,00 | DESPESAS CORRENTES | 11.959.250,00 |
| PROJETOS | 17.691.750,00 | DESPESAS DE CAPITAL | 11.840.750,00 |
| OPERACOES ESPECIAIS | 0,00 | | |
| PESSOAL E ENCARGOS | 3.800.200,00 | TOTAL GERAL | 23.800.000,00 |

| TOTAIS DO ÓRGÃO/SECRETARIA | | | |
|----------------------------|---------------|---------------------|---------------|
| ATIVIDADES | 6.108.250,00 | DESPESAS CORRENTES | 11.959.250,00 |
| PROJETOS | 17.691.750,00 | DESPESAS DE CAPITAL | 11.840.750,00 |
| OPERACOES ESPECIAIS | 0,00 | | |
| PESSOAL E ENCARGOS | 3.800.200,00 | TOTAL GERAL | 23.800.000,00 |



PREFEITURA MUNICIPAL DE PAULO AFONSO

AV APOLONIO SALES
CENTRO
C.N.P.J. : 14.217.327/0001-24

Orçamento 2022
Quadro de Detalhamento da Despesa

| |
|------------------------------------------------------------|
| ÓRGÃO: 03.09.00 - SEC. MUNICIPAL DE MEIO AMBIENTE |
| UNIDADE: 03.09.09 - SEC. MUNICIPAL DE MEIO AMBIENTE |
| CLASSIFICAÇÃO PROGRAMÁTICA |
| CLASSIFICAÇÃO ECONÔMICA |

18.122.011.2.105 - Gestão das Ações da Secretaria de Meio Ambiente

| | | | ID | GDR | FT | PF | DDR |
|--------------|------------------------------------------------|--------------|----|-----|----|----|-----|
| 3.1.90.04.00 | Contratação por Tempo Determinado | 1.300.000,00 | 0 | 1 | 00 | P | 000 |
| 3.1.90.11.00 | Vencimentos e Vantagens Fixas - Pessoal Civil | 1.550.000,00 | 0 | 1 | 00 | P | 000 |
| 3.1.90.13.00 | Obrigações Patronais | 800.000,00 | 0 | 1 | 00 | P | 000 |
| 3.1.90.13.00 | Obrigações Patronais | 50,00 | 0 | 1 | 44 | P | 001 |
| 3.1.90.94.00 | Indenizações e Restituições Trabalhistas | 100.000,00 | 0 | 1 | 00 | P | 000 |
| 3.3.90.14.00 | Diárias – Civil | 10.000,00 | 0 | 1 | 00 | P | 000 |
| 3.3.90.30.00 | Material de Consumo | 1.159.050,00 | 0 | 1 | 00 | P | 000 |
| 3.3.90.35.00 | Serviços de Consultoria | 430.000,00 | 0 | 1 | 00 | P | 000 |
| 3.3.90.35.00 | Serviços de Consultoria | 5.000,00 | 0 | 1 | 42 | P | 027 |
| 3.3.90.36.00 | Outros Serviços de Terceiros - Pessoa Física | 5.000,00 | 0 | 1 | 00 | P | 000 |
| 3.3.90.39.00 | Outros Serviços de Terceiros - Pessoa Jurídica | 150.000,00 | 0 | 1 | 00 | P | 000 |
| 3.3.90.39.00 | Outros Serviços de Terceiros - Pessoa Jurídica | 5.000,00 | 0 | 2 | 42 | P | 027 |
| 3.3.90.92.00 | Despesas de Exercícios Anteriores | 10.000,00 | 0 | 1 | 00 | P | 000 |
| 3.3.90.92.00 | Despesas de Exercícios Anteriores | 8.000,00 | 0 | 2 | 42 | P | 027 |
| 4.4.90.52.00 | Equipamentos e Material Permanente | 5.000,00 | 0 | 1 | 00 | P | 000 |
| 4.4.90.52.00 | Equipamentos e Material Permanente | 8.000,00 | 0 | 2 | 42 | P | 027 |
| 4.4.90.52.00 | Equipamentos e Material Permanente | 10.000,00 | 6 | 2 | 90 | P | 090 |

Total R\$ 5.555.100,00

15.452.004.2.112 - Serviços de Limpeza de lixo, Logradouro públicos e patios de feira

| | | | ID | GDR | FT | PF | DDR |
|--------------|------------------------------------------------|--------------|----|-----|----|----|-----|
| 3.3.90.30.00 | Material de Consumo | 800.000,00 | 0 | 1 | 00 | P | 000 |
| 3.3.90.30.00 | Material de Consumo | 5.000,00 | 0 | 2 | 42 | P | 027 |
| 3.3.90.36.00 | Outros Serviços de Terceiros - Pessoa Física | 5.000,00 | 0 | 1 | 00 | P | 000 |
| 3.3.90.39.00 | Outros Serviços de Terceiros - Pessoa Jurídica | 6.000.000,00 | 0 | 1 | 00 | P | 000 |
| 3.3.90.39.00 | Outros Serviços de Terceiros - Pessoa Jurídica | 7.890.000,00 | 0 | 2 | 42 | P | 027 |
| 3.3.90.39.00 | Outros Serviços de Terceiros - Pessoa Jurídica | 100.000,00 | 0 | 2 | 92 | P | 254 |
| 3.3.90.92.00 | Despesas de Exercícios Anteriores | 5.000,00 | 0 | 2 | 42 | P | 027 |
| 4.4.90.51.00 | Obras e Instalações | 25.000,00 | 0 | 2 | 92 | P | 254 |
| 4.4.90.52.00 | Equipamentos e Material Permanente | 120.000,00 | 0 | 1 | 00 | P | 000 |
| 4.4.90.52.00 | Equipamentos e Material Permanente | 50.000,00 | 0 | 2 | 42 | P | 027 |
| 4.4.90.52.00 | Equipamentos e Material Permanente | 25.000,00 | 0 | 2 | 92 | P | 254 |

Total R\$ 15.025.000,00

18.541.004.6.034 - Manutenção do Aterro Sanitário

| | | | ID | GDR | FT | PF | DDR |
|--------------|------------------------------------------------|-----------|----|-----|----|----|-----|
| 3.3.90.30.00 | Material de Consumo | 3.000,00 | 0 | 1 | 00 | P | 000 |
| 3.3.90.39.00 | Outros Serviços de Terceiros - Pessoa Jurídica | 60.000,00 | 0 | 1 | 00 | P | 000 |
| 3.3.90.39.00 | Outros Serviços de Terceiros - Pessoa Jurídica | 5.000,00 | 0 | 2 | 42 | P | 027 |
| 4.4.90.51.00 | Obras e Instalações | 17.000,00 | 0 | 1 | 00 | P | 000 |
| 4.4.90.52.00 | Equipamentos e Material Permanente | 9.000,00 | 9 | 2 | 24 | P | 188 |
| 4.4.90.52.00 | Equipamentos e Material Permanente | 5.000,00 | 0 | 2 | 42 | P | 027 |

Total R\$ 99.000,00

| TOTAIS DA UNIDADE | | | |
|---------------------|---------------|---------------------|---------------|
| ATIVIDADES | 20.679.100,00 | DESPESAS CORRENTES | 20.405.100,00 |
| PROJETOS | 0,00 | DESPESAS DE CAPITAL | 274.000,00 |
| OPERACOES ESPECIAIS | 0,00 | | |
| PESSOAL E ENCARGOS | 3.750.050,00 | TOTAL GERAL | 20.679.100,00 |



PREFEITURA MUNICIPAL DE PAULO AFONSO

AV APOLONIO SALES
CENTRO
C.N.P.J. : 14.217.327/0001-24

Orçamento 2022
Quadro de Detalhamento da Despesa

| |
|-----------------------------------------------------------|
| UNIDADE: 03.09.56 - FUNDO MUN DE SANEAMENTO BÁSICO |
| CLASSIFICAÇÃO PROGRAMÁTICA |
| CLASSIFICAÇÃO ECONÔMICA |

| 17.512.004.6.081 - Gestão das Ações do Fundo Municipal de Saneamento Básico | | | ID | GDR | FT | PF | DDR |
|------------------------------------------------------------------------------------|------------------------------------------------|--------------|-----------|------------|-----------|-----------|------------|
| 3.3.90.39.00 | Outros Serviços de Terceiros - Pessoa Jurídica | 381.000,00 | 0 | 1 | 00 | P | 000 |
| 3.3.90.39.00 | Outros Serviços de Terceiros - Pessoa Jurídica | 299.900,00 | 9 | 2 | 24 | P | 178 |
| 4.4.90.51.00 | Obras e Instalações | 1.400.000,00 | 0 | 1 | 00 | P | 000 |
| 4.4.90.51.00 | Obras e Instalações | 500.000,00 | 9 | 2 | 24 | P | 178 |
| 4.4.90.52.00 | Equipamentos e Material Permanente | 200.000,00 | 0 | 1 | 00 | P | 000 |
| 4.4.90.52.00 | Equipamentos e Material Permanente | 200.000,00 | 9 | 2 | 24 | P | 178 |
| Total R\$ 2.980.900,00 | | | | | | | |

| TOTAIS DA UNIDADE | | | |
|--------------------------|--------------|---------------------|--------------|
| ATIVIDADES | 2.980.900,00 | DESPESAS CORRENTES | 680.900,00 |
| PROJETOS | 0,00 | DESPESAS DE CAPITAL | 2.300.000,00 |
| OPERACOES ESPECIAIS | 0,00 | | |
| PESSOAL E ENCARGOS | 0,00 | TOTAL GERAL | 2.980.900,00 |



PREFEITURA MUNICIPAL DE PAULO AFONSO

AV APOLONIO SALES
CENTRO
C.N.P.J. : 14.217.327/0001-24

Orçamento 2022
Quadro de Detalhamento da Despesa

UNIDADE: 03.09.57 - FUNDO MUN DE MEIO AMBIENTE

CLASSIFICAÇÃO PROGRAMÁTICA

CLASSIFICAÇÃO ECONÔMICA

18.541.004.4.051 - Gestão das Ações do Fundo Municipal de Meio Ambiente

ID GDR FT PF DDR

| | | | | | | | |
|--------------|------------------------------------------------|-----------|---|---|----|---|-----|
| 3.3.90.30.00 | Material de Consumo | 20.000,00 | 0 | 1 | 00 | P | 000 |
| 3.3.90.35.00 | Serviços de Consultoria | 20.000,00 | 0 | 1 | 00 | P | 000 |
| 3.3.90.39.00 | Outros Serviços de Terceiros - Pessoa Jurídica | 69.000,00 | 0 | 1 | 00 | P | 000 |
| 3.3.90.39.00 | Outros Serviços de Terceiros - Pessoa Jurídica | 1.000,00 | 9 | 2 | 24 | P | 188 |
| 4.4.90.52.00 | Equipamentos e Material Permanente | 30.000,00 | 0 | 1 | 00 | P | 000 |

Total R\$ 140.000,00

TOTAIS DA UNIDADE

| | | | |
|---------------------|------------|---------------------|------------|
| ATIVIDADES | 140.000,00 | DESPESAS CORRENTES | 110.000,00 |
| PROJETOS | 0,00 | DESPESAS DE CAPITAL | 30.000,00 |
| OPERACOES ESPECIAIS | 0,00 | | |
| PESSOAL E ENCARGOS | 0,00 | TOTAL GERAL | 140.000,00 |

TOTAIS DO ÓRGÃO/SECRETARIA

| | | | |
|---------------------|---------------|---------------------|---------------|
| ATIVIDADES | 23.800.000,00 | DESPESAS CORRENTES | 21.196.000,00 |
| PROJETOS | 0,00 | DESPESAS DE CAPITAL | 2.604.000,00 |
| OPERACOES ESPECIAIS | 0,00 | | |
| PESSOAL E ENCARGOS | 3.750.050,00 | TOTAL GERAL | 23.800.000,00 |



PREFEITURA MUNICIPAL DE PAULO AFONSO

AV APOLONIO SALES
CENTRO
C.N.P.J. : 14.217.327/0001-24

Orçamento 2022 Quadro de Detalhamento da Despesa

ÓRGÃO: 03.10.00 - SEC. MUNICIPAL DE AGRICULTURA E AQUICULTURA

UNIDADE: 03.10.10 - SEC. MUNICIPAL DE AGRICULTURA E AQUICULTURA

CLASSIFICAÇÃO PROGRAMÁTICA

CLASSIFICAÇÃO ECONÔMICA

20.122.011.2.120 - Gestão das ações da Secretaria de Agricultura e Aquicultura

| | | | ID | GDR | FT | PF | DDR |
|--------------|--------------------------------------------------------------|--------------|----|-----|----|----|-----|
| 3.1.90.04.00 | Contratação por Tempo Determinado | 1.000.000,00 | 0 | 1 | 00 | P | 000 |
| 3.1.90.11.00 | Vencimentos e Vantagens Fixas - Pessoal Civil | 1.470.000,00 | 0 | 1 | 00 | P | 000 |
| 3.1.90.13.00 | Obrigações Patronais | 600.000,00 | 0 | 1 | 00 | P | 000 |
| 3.1.90.13.00 | Obrigações Patronais | 50,00 | 0 | 1 | 44 | P | 001 |
| 3.1.90.94.00 | Indenizações e Restituições Trabalhistas | 1.000,00 | 0 | 1 | 00 | P | 000 |
| 3.3.50.43.00 | Subvenções Sociais | 5.000,00 | 0 | 1 | 00 | P | 000 |
| 3.3.90.14.00 | Diárias - Civil | 10.000,00 | 0 | 1 | 00 | P | 000 |
| 3.3.90.30.00 | Material de Consumo | 1.000.000,00 | 0 | 1 | 00 | P | 000 |
| 3.3.90.30.00 | Material de Consumo | 5.000,00 | 9 | 2 | 24 | P | 188 |
| 3.3.90.31.00 | Premiações Culturais, Artísticas, Científicas, Desportivas e | 140.000,00 | 0 | 1 | 00 | P | 000 |
| 3.3.90.35.00 | Serviços de Consultoria | 20.000,00 | 0 | 1 | 00 | P | 000 |
| 3.3.90.36.00 | Outros Serviços de Terceiros - Pessoa Física | 1.000,00 | 0 | 1 | 00 | P | 000 |
| 3.3.90.39.00 | Outros Serviços de Terceiros - Pessoa Jurídica | 3.300.000,00 | 0 | 1 | 00 | P | 000 |
| 3.3.90.48.00 | Outros Auxílios Financeiros a Pessoas Físicas | 1.000,00 | 0 | 1 | 00 | P | 000 |
| 3.3.90.92.00 | Despesas de Exercícios Anteriores | 15.000,00 | 0 | 1 | 00 | P | 000 |
| 4.4.90.52.00 | Equipamentos e Material Permanente | 100.000,00 | 0 | 1 | 00 | P | 000 |
| 4.4.90.52.00 | Equipamentos e Material Permanente | 10.000,00 | 6 | 2 | 90 | P | 090 |

Total R\$ 7.678.050,00

20.605.005.6.030 - Programa de Apoio ao Produtor

| | | | ID | GDR | FT | PF | DDR |
|--------------|------------------------------------------------|--------------|----|-----|----|----|-----|
| 3.3.90.36.00 | Outros Serviços de Terceiros - Pessoa Física | 5.000,00 | 0 | 1 | 00 | P | 000 |
| 3.3.90.39.00 | Outros Serviços de Terceiros - Pessoa Jurídica | 2.612.050,00 | 0 | 1 | 00 | P | 000 |
| 3.3.90.39.00 | Outros Serviços de Terceiros - Pessoa Jurídica | 4.900,00 | 9 | 2 | 24 | P | 188 |

Total R\$ 2.621.950,00

| TOTAIS DA UNIDADE | | | |
|---------------------|---------------|---------------------|---------------|
| ATIVIDADES | 10.300.000,00 | DESPESAS CORRENTES | 10.190.000,00 |
| PROJETOS | 0,00 | DESPESAS DE CAPITAL | 110.000,00 |
| OPERACOES ESPECIAIS | 0,00 | | |
| PESSOAL E ENCARGOS | 3.071.050,00 | TOTAL GERAL | 10.300.000,00 |

| TOTAIS DO ÓRGÃO/SECRETARIA | | | |
|----------------------------|---------------|---------------------|---------------|
| ATIVIDADES | 10.300.000,00 | DESPESAS CORRENTES | 10.190.000,00 |
| PROJETOS | 0,00 | DESPESAS DE CAPITAL | 110.000,00 |
| OPERACOES ESPECIAIS | 0,00 | | |
| PESSOAL E ENCARGOS | 3.071.050,00 | TOTAL GERAL | 10.300.000,00 |



PREFEITURA MUNICIPAL DE PAULO AFONSO

AV APOLONIO SALES
CENTRO
C.N.P.J. : 14.217.327/0001-24

Orçamento 2022 Quadro de Detalhamento da Despesa

| |
|---------------------------------------------------------------------------|
| ÓRGÃO: 03.11.00 - SECRETARIA MUNICIPAL DE DESENVOLVIMENTO SOCIAL |
| UNIDADE: 03.11.11 - SECRETARIA MUNICIPAL DE DESENVOLVIMENTO SOCIAL |
| CLASSIFICAÇÃO PROGRAMÁTICA |
| CLASSIFICAÇÃO ECONÔMICA |

| 08.122.011.2.142 - Gestão das Ações da Assistência Social | | | ID | GDR | FT | PF | DDR |
|-----------------------------------------------------------|-----------------------------------------------------|--------------|----|-----|----|----|-----|
| 3.1.90.04.00 | Contratação por Tempo Determinado | 1.100.000,00 | 0 | 1 | 00 | P | 000 |
| 3.1.90.11.00 | Vencimentos e Vantagens Fixas - Pessoal Civil | 2.000.000,00 | 0 | 1 | 00 | P | 000 |
| 3.1.90.11.00 | Vencimentos e Vantagens Fixas - Pessoal Civil | 2.000,00 | 9 | 2 | 29 | P | 237 |
| 3.1.90.13.00 | Obrigações Patronais | 1.500.000,00 | 0 | 1 | 00 | P | 000 |
| 3.1.90.13.00 | Obrigações Patronais | 50,00 | 0 | 1 | 44 | P | 001 |
| 3.1.90.94.00 | Indenizações e Restituições Trabalhistas | 100.000,00 | 0 | 1 | 00 | P | 000 |
| 3.3.20.93.00 | Indenizações e Restituições | 50.000,00 | 9 | 2 | 24 | P | 184 |
| 3.3.50.41.00 | Contribuições | 5.000,00 | 0 | 1 | 00 | P | 000 |
| 3.3.90.14.00 | Diárias – Civil | 30.000,00 | 0 | 1 | 00 | P | 000 |
| 3.3.90.30.00 | Material de Consumo | 400.000,00 | 0 | 1 | 00 | P | 000 |
| 3.3.90.32.00 | Material, Bem ou Serviço para Distribuição Gratuita | 10.000,00 | 0 | 1 | 00 | P | 000 |
| 3.3.90.33.00 | Passagens e Despesas com Locomoção | 150.000,00 | 0 | 1 | 00 | P | 000 |
| 3.3.90.35.00 | Serviços de Consultoria | 10.000,00 | 0 | 1 | 00 | P | 000 |
| 3.3.90.36.00 | Outros Serviços de Terceiros - Pessoa Física | 150.000,00 | 0 | 1 | 00 | P | 000 |
| 3.3.90.36.00 | Outros Serviços de Terceiros - Pessoa Física | 1.000,00 | 9 | 2 | 24 | P | 001 |
| 3.3.90.39.00 | Outros Serviços de Terceiros - Pessoa Jurídica | 1.800.000,00 | 0 | 1 | 00 | P | 000 |
| 3.3.90.39.00 | Outros Serviços de Terceiros - Pessoa Jurídica | 5.000,00 | 9 | 2 | 24 | P | 188 |
| 3.3.90.39.00 | Outros Serviços de Terceiros - Pessoa Jurídica | 30.000,00 | 8 | 2 | 28 | P | 001 |
| 3.3.90.39.00 | Outros Serviços de Terceiros - Pessoa Jurídica | 1.000,00 | 8 | 2 | 30 | P | 026 |
| 3.3.90.39.00 | Outros Serviços de Terceiros - Pessoa Jurídica | 50,00 | 0 | 1 | 97 | P | 000 |
| 3.3.90.92.00 | Despesas de Exercícios Anteriores | 5.000,00 | 0 | 1 | 00 | P | 000 |
| 3.3.90.93.00 | Indenizações e Restituições | 10.000,00 | 0 | 1 | 00 | P | 000 |
| 4.4.90.51.00 | Obras e Instalações | 10.000,00 | 0 | 1 | 00 | P | 000 |
| 4.4.90.52.00 | Equipamentos e Material Permanente | 20.000,00 | 0 | 1 | 00 | P | 000 |
| Total R\$ 7.389.100,00 | | | | | | | |

| 08.244.008.2.182 - Manutenção das Ações de Segurança Alimentar e Nutricional | | | ID | GDR | FT | PF | DDR |
|------------------------------------------------------------------------------|------------------------------------------------|--------------|----|-----|----|----|-----|
| 3.1.90.04.00 | Contratação por Tempo Determinado | 200.000,00 | 0 | 1 | 00 | P | 000 |
| 3.1.90.11.00 | Vencimentos e Vantagens Fixas - Pessoal Civil | 150.000,00 | 0 | 1 | 00 | P | 000 |
| 3.1.90.13.00 | Obrigações Patronais | 5.000,00 | 0 | 1 | 00 | P | 000 |
| 3.3.90.30.00 | Material de Consumo | 50.000,00 | 0 | 1 | 00 | P | 000 |
| 3.3.90.39.00 | Outros Serviços de Terceiros - Pessoa Jurídica | 2.350.000,00 | 0 | 1 | 00 | P | 000 |
| Total R\$ 2.755.000,00 | | | | | | | |

| 08.244.008.4.052 - Manutenção das Atividades do Conselho Tutelar | | | ID | GDR | FT | PF | DDR |
|------------------------------------------------------------------|-----------------------------------------------------|-----------|----|-----|----|----|-----|
| 3.1.90.04.00 | Contratação por Tempo Determinado | 15.000,00 | 0 | 1 | 00 | P | 000 |
| 3.1.90.11.00 | Vencimentos e Vantagens Fixas - Pessoal Civil | 15.000,00 | 0 | 1 | 00 | P | 000 |
| 3.1.90.13.00 | Obrigações Patronais | 10.000,00 | 0 | 1 | 00 | P | 000 |
| 3.3.90.14.00 | Diárias – Civil | 10.000,00 | 0 | 1 | 00 | P | 000 |
| 3.3.90.30.00 | Material de Consumo | 10.000,00 | 0 | 1 | 00 | P | 000 |
| 3.3.90.32.00 | Material, Bem ou Serviço para Distribuição Gratuita | 10.000,00 | 0 | 1 | 00 | P | 000 |
| 3.3.90.36.00 | Outros Serviços de Terceiros - Pessoa Física | 10.000,00 | 0 | 1 | 00 | P | 000 |
| 3.3.90.39.00 | Outros Serviços de Terceiros - Pessoa Jurídica | 10.000,00 | 0 | 1 | 00 | P | 000 |
| 4.4.90.52.00 | Equipamentos e Material Permanente | 10.000,00 | 0 | 1 | 00 | P | 000 |
| Total R\$ 100.000,00 | | | | | | | |

| 08.244.008.4.053 - Manutenção da Casa dos Conselhos | | | ID | GDR | FT | PF | DDR |
|-----------------------------------------------------|-----------------------------------------------------|-----------|----|-----|----|----|-----|
| 3.3.90.30.00 | Material de Consumo | 10.000,00 | 0 | 1 | 00 | P | 000 |
| 3.3.90.30.00 | Material de Consumo | 5.000,00 | 9 | 2 | 29 | P | 220 |
| 3.3.90.32.00 | Material, Bem ou Serviço para Distribuição Gratuita | 5.000,00 | 9 | 2 | 29 | P | 220 |
| 3.3.90.39.00 | Outros Serviços de Terceiros - Pessoa Jurídica | 5.000,00 | 9 | 2 | 29 | P | 220 |
| Total R\$ 25.000,00 | | | | | | | |

| 08.244.008.8.046 - Manutenção da Casa dos Estudantes. | | | ID | GDR | FT | PF | DDR |
|-------------------------------------------------------|--|--|----|-----|----|----|-----|
|-------------------------------------------------------|--|--|----|-----|----|----|-----|



PREFEITURA MUNICIPAL DE PAULO AFONSO

AV APOLONIO SALES

CENTRO

C.N.P.J. : 14.217.327/0001-24

Orçamento 2022

Quadro de Detalhamento da Despesa

| | | | | | | |
|--------------|---------------------------------------------------------|----------------------------|---|---|----|-------|
| 3.3.90.30.00 | Material de Consumo | 5.000,00 | 0 | 1 | 00 | P 000 |
| 3.3.90.36.00 | Outros Serviços de Terceiros - Pessoa Física | 3.000,00 | 0 | 1 | 00 | P 000 |
| 3.3.90.39.00 | Outros Serviços de Terceiros - Pessoa Jurídica | 10.000,00 | 0 | 1 | 00 | P 000 |
| 3.3.90.40.00 | Serviços de Tecnologia da Informação e Comunicação – Pe | 3.000,00 | 0 | 1 | 00 | P 000 |
| 3.3.90.93.00 | Indenizações e Restituições | 1.000,00 | 0 | 1 | 00 | P 000 |
| 4.4.90.51.00 | Obras e Instalações | 4.000,00 | 0 | 1 | 00 | P 000 |
| 4.4.90.52.00 | Equipamentos e Material Permanente | 4.000,00 | 0 | 1 | 00 | P 000 |
| | | Total R\$ 30.000,00 | | | | |

| TOTAIS DA UNIDADE | | | |
|---------------------|---------------|---------------------|---------------|
| ATIVIDADES | 10.299.100,00 | DESPESAS CORRENTES | 10.251.100,00 |
| PROJETOS | 0,00 | DESPESAS DE CAPITAL | 48.000,00 |
| OPERACOES ESPECIAIS | 0,00 | | |
| PESSOAL E ENCARGOS | 5.097.050,00 | TOTAL GERAL | 10.299.100,00 |



PREFEITURA MUNICIPAL DE PAULO AFONSO

AV APOLONIO SALES
CENTRO
C.N.P.J. : 14.217.327/0001-24

Orçamento 2022 Quadro de Detalhamento da Despesa

UNIDADE: 03.11.51 - FUNDO MUNICIPAL DE ASSISTÊNCIA SOCIAL

CLASSIFICAÇÃO PROGRAMÁTICA

CLASSIFICAÇÃO ECONÔMICA

08.244.008.2.143 - Manutenção dos Benefícios Eventuais

| | | | ID | GDR | FT | PF | DDR |
|--------------|-----------------------------------------------------|-------------------------------|----|-----|----|----|-----|
| 3.3.90.32.00 | Material, Bem ou Serviço para Distribuição Gratuita | 1.524.500,00 | 0 | 1 | 00 | P | 000 |
| 3.3.90.32.00 | Material, Bem ou Serviço para Distribuição Gratuita | 6.000,00 | 8 | 2 | 28 | P | 201 |
| 3.3.90.33.00 | Passagens e Despesas com Locomoção | 10.000,00 | 0 | 1 | 00 | P | 000 |
| 3.3.90.33.00 | Passagens e Despesas com Locomoção | 10.000,00 | 8 | 2 | 28 | P | 201 |
| 3.3.90.39.00 | Outros Serviços de Terceiros - Pessoa Jurídica | 5.000,00 | 9 | 2 | 28 | P | 201 |
| | | Total R\$ 1.555.500,00 | | | | | |

08.244.008.2.155 - Manutenção e Aprimoramento da Gestão do SUAS/IGD SUAS/IGD BOLSA

| | | | ID | GDR | FT | PF | DDR |
|--------------|------------------------------------------------|-----------------------------|----|-----|----|----|-----|
| 3.3.90.14.00 | Diárias – Civil | 2.000,00 | 9 | 2 | 29 | P | 218 |
| 3.3.90.30.00 | Material de Consumo | 10.000,00 | 9 | 2 | 29 | P | 218 |
| 3.3.90.33.00 | Passagens e Despesas com Locomoção | 2.000,00 | 9 | 2 | 29 | P | 218 |
| 3.3.90.35.00 | Serviços de Consultoria | 145.000,00 | 9 | 2 | 29 | P | 218 |
| 3.3.90.36.00 | Outros Serviços de Terceiros - Pessoa Física | 10.000,00 | 9 | 2 | 29 | P | 218 |
| 3.3.90.39.00 | Outros Serviços de Terceiros - Pessoa Jurídica | 300.000,00 | 9 | 2 | 29 | P | 218 |
| 4.4.90.52.00 | Equipamentos e Material Permanente | 2.000,00 | 9 | 2 | 29 | P | 184 |
| | | Total R\$ 471.000,00 | | | | | |

Pública

| | | | ID | GDR | FT | PF | DDR |
|--------------|-----------------------------------------------------|----------------------------|----|-----|----|----|-----|
| 3.1.90.04.00 | Contratação por Tempo Determinado | 5.000,00 | 9 | 2 | 29 | P | 237 |
| 3.1.90.11.00 | Vencimentos e Vantagens Fixas - Pessoal Civil | 100,00 | 9 | 2 | 09 | P | 237 |
| 3.3.90.30.00 | Material de Consumo | 5.000,00 | 9 | 2 | 29 | P | 237 |
| 3.3.90.32.00 | Material, Bem ou Serviço para Distribuição Gratuita | 5.000,00 | 9 | 2 | 29 | P | 237 |
| 3.3.90.36.00 | Outros Serviços de Terceiros - Pessoa Física | 5.000,00 | 9 | 2 | 29 | P | 237 |
| 3.3.90.39.00 | Outros Serviços de Terceiros - Pessoa Jurídica | 5.000,00 | 9 | 2 | 29 | P | 237 |
| 4.4.90.52.00 | Equipamentos e Material Permanente | 5.000,00 | 9 | 2 | 29 | P | 237 |
| | | Total R\$ 30.100,00 | | | | | |

08.244.008.6.026 - Manutenção do Prog de Transferencia de Rendas - Paulo Afonso Cidadania

| | | | ID | GDR | FT | PF | DDR |
|--------------|-----------------------------------------------|-------------------------------|----|-----|----|----|-----|
| 3.3.90.48.00 | Outros Auxílios Financeiros a Pessoas Físicas | 3.800.000,00 | 0 | 1 | 00 | P | 000 |
| | | Total R\$ 3.800.000,00 | | | | | |

08.244.008.8.002 - Manutenção da Proteção Social Básica

| | | | ID | GDR | FT | PF | DDR |
|--------------|-----------------------------------------------------|-------------------------------|----|-----|----|----|-----|
| 3.1.90.04.00 | Contratação por Tempo Determinado | 600.000,00 | 0 | 1 | 00 | P | 000 |
| 3.1.90.04.00 | Contratação por Tempo Determinado | 5.000,00 | 8 | 2 | 28 | P | 203 |
| 3.1.90.04.00 | Contratação por Tempo Determinado | 350.000,00 | 0 | 1 | 29 | P | 000 |
| 3.1.90.11.00 | Vencimentos e Vantagens Fixas - Pessoal Civil | 380.000,00 | 0 | 1 | 00 | P | 000 |
| 3.1.90.11.00 | Vencimentos e Vantagens Fixas - Pessoal Civil | 5.000,00 | 8 | 2 | 28 | P | 203 |
| 3.1.90.11.00 | Vencimentos e Vantagens Fixas - Pessoal Civil | 250.000,00 | 0 | 1 | 29 | P | 000 |
| 3.3.90.30.00 | Material de Consumo | 90.000,00 | 8 | 2 | 28 | P | 203 |
| 3.3.90.30.00 | Material de Consumo | 20.000,00 | 9 | 2 | 29 | P | 220 |
| 3.3.90.32.00 | Material, Bem ou Serviço para Distribuição Gratuita | 2.000,00 | 9 | 2 | 29 | P | 220 |
| 3.3.90.35.00 | Serviços de Consultoria | 20.000,00 | 9 | 2 | 29 | P | 220 |
| 3.3.90.36.00 | Outros Serviços de Terceiros - Pessoa Física | 50.000,00 | 8 | 2 | 28 | P | 203 |
| 3.3.90.36.00 | Outros Serviços de Terceiros - Pessoa Física | 70.000,00 | 9 | 2 | 29 | P | 220 |
| 3.3.90.39.00 | Outros Serviços de Terceiros - Pessoa Jurídica | 60.000,00 | 8 | 2 | 28 | P | 203 |
| 3.3.90.39.00 | Outros Serviços de Terceiros - Pessoa Jurídica | 585.000,00 | 9 | 2 | 29 | P | 222 |
| 4.4.90.52.00 | Equipamentos e Material Permanente | 2.000,00 | 9 | 2 | 29 | P | 222 |
| | | Total R\$ 2.489.000,00 | | | | | |

08.244.008.8.003 - Manutenção da Proteção Social Especial de Média e Alta Complexidade

| | | | ID | GDR | FT | PF | DDR |
|--------------|-----------------------------------------------|------------|----|-----|----|----|-----|
| 3.1.90.04.00 | Contratação por Tempo Determinado | 700.000,00 | 0 | 1 | 00 | P | 000 |
| 3.1.90.04.00 | Contratação por Tempo Determinado | 5.000,00 | 8 | 2 | 28 | P | 000 |
| 3.1.90.04.00 | Contratação por Tempo Determinado | 280.000,00 | 9 | 2 | 29 | P | 231 |
| 3.1.90.11.00 | Vencimentos e Vantagens Fixas - Pessoal Civil | 250.000,00 | 0 | 1 | 00 | P | 000 |



PREFEITURA MUNICIPAL DE PAULO AFONSO

AV APOLONIO SALES

CENTRO

C.N.P.J. : 14.217.327/0001-24

Orçamento 2022

Quadro de Detalhamento da Despesa

| | | | | | | | |
|--------------|-----------------------------------------------------|------------|---|---|----|---|-----|
| 3.1.90.11.00 | Vencimentos e Vantagens Fixas - Pessoal Civil | 5.000,00 | 8 | 2 | 28 | P | 000 |
| 3.1.90.11.00 | Vencimentos e Vantagens Fixas - Pessoal Civil | 100.000,00 | 0 | 1 | 29 | P | 000 |
| 3.3.50.41.00 | Contribuições | 5.000,00 | 0 | 1 | 00 | P | 000 |
| 3.3.50.41.00 | Contribuições | 120.000,00 | 8 | 2 | 28 | P | 205 |
| 3.3.50.41.00 | Contribuições | 100.000,00 | 9 | 2 | 29 | P | 231 |
| 3.3.90.14.00 | Diárias – Civil | 2.000,00 | 9 | 2 | 29 | P | 225 |
| 3.3.90.30.00 | Material de Consumo | 5.000,00 | 0 | 1 | 00 | P | 000 |
| 3.3.90.30.00 | Material de Consumo | 25.000,00 | 8 | 2 | 28 | P | 204 |
| 3.3.90.30.00 | Material de Consumo | 60.000,00 | 9 | 2 | 29 | P | 231 |
| 3.3.90.32.00 | Material, Bem ou Serviço para Distribuição Gratuita | 2.000,00 | 9 | 2 | 29 | P | 231 |
| 3.3.90.35.00 | Serviços de Consultoria | 2.000,00 | 9 | 2 | 29 | P | 231 |
| 3.3.90.36.00 | Outros Serviços de Terceiros - Pessoa Física | 30.000,00 | 8 | 2 | 28 | P | 204 |
| 3.3.90.36.00 | Outros Serviços de Terceiros - Pessoa Física | 40.000,00 | 9 | 2 | 29 | P | 231 |
| 3.3.90.39.00 | Outros Serviços de Terceiros - Pessoa Jurídica | 60.000,00 | 8 | 2 | 28 | P | 204 |
| 3.3.90.39.00 | Outros Serviços de Terceiros - Pessoa Jurídica | 130.000,00 | 9 | 2 | 29 | P | 231 |
| 4.4.90.52.00 | Equipamentos e Material Permanente | 40.000,00 | 0 | 1 | 00 | P | 000 |
| 4.4.90.52.00 | Equipamentos e Material Permanente | 70.000,00 | 9 | 2 | 29 | P | 227 |

Total R\$ 2.031.000,00

08.244.008.8.006 - Manutenção dos Programas e Projetos do SUAS

| | | | ID | GDR | FT | PF | DDR |
|--------------|------------------------------------------------|------------|----|-----|----|----|-----|
| 3.1.90.04.00 | Contratação por Tempo Determinado | 130.000,00 | 9 | 2 | 29 | P | 237 |
| 3.3.90.14.00 | Diárias – Civil | 2.000,00 | 9 | 2 | 29 | P | 237 |
| 3.3.90.30.00 | Material de Consumo | 14.000,00 | 9 | 2 | 29 | P | 237 |
| 3.3.90.36.00 | Outros Serviços de Terceiros - Pessoa Física | 2.000,00 | 9 | 2 | 29 | P | 237 |
| 3.3.90.39.00 | Outros Serviços de Terceiros - Pessoa Jurídica | 50.000,00 | 9 | 2 | 29 | P | 237 |
| 4.4.90.52.00 | Equipamentos e Material Permanente | 2.000,00 | 9 | 2 | 29 | P | 237 |

Total R\$ 200.000,00

| TOTAIS DA UNIDADE | | | |
|---------------------|---------------|---------------------|---------------|
| ATIVIDADES | 10.576.600,00 | DESPESAS CORRENTES | 10.455.600,00 |
| PROJETOS | 0,00 | DESPESAS DE CAPITAL | 121.000,00 |
| OPERACOES ESPECIAIS | 0,00 | | |
| PESSOAL E ENCARGOS | 3.065.100,00 | TOTAL GERAL | 10.576.600,00 |



PREFEITURA MUNICIPAL DE PAULO AFONSO

AV APOLONIO SALES
CENTRO
C.N.P.J. : 14.217.327/0001-24

Orçamento 2022
Quadro de Detalhamento da Despesa

UNIDADE: 03.11.52 - FUNDO MUN. DO DIREITO DA CRIANÇA E DO ADOLESCENTE

CLASSIFICAÇÃO PROGRAMÁTICA

CLASSIFICAÇÃO ECONÔMICA

| 08.243.008.2.147 - Apoio as ações de Promoção dos direitos da Criança e do Adolescente | | ID | GDR | FT | PF | DDR |
|----------------------------------------------------------------------------------------|------------------------------------------------|------------|-----|----|----|-------|
| 3.1.90.04.00 | Contratação por Tempo Determinado | 75.000,00 | 0 | 1 | 00 | P 000 |
| 3.1.90.11.00 | Vencimentos e Vantagens Fixas - Pessoal Civil | 10.000,00 | 0 | 1 | 00 | P 000 |
| 3.3.50.41.00 | Contribuições | 400.000,00 | 0 | 1 | 00 | P 000 |
| 3.3.90.14.00 | Diárias – Civil | 5.000,00 | 0 | 1 | 00 | P 000 |
| 3.3.90.33.00 | Passagens e Despesas com Locomoção | 5.000,00 | 0 | 1 | 00 | P 000 |
| 3.3.90.35.00 | Serviços de Consultoria | 60.000,00 | 0 | 1 | 00 | P 000 |
| 3.3.90.36.00 | Outros Serviços de Terceiros - Pessoa Física | 5.000,00 | 0 | 1 | 00 | P 000 |
| 3.3.90.39.00 | Outros Serviços de Terceiros - Pessoa Jurídica | 25.000,00 | 0 | 1 | 00 | P 000 |
| 3.3.90.93.00 | Indenizações e Restituições | 5.000,00 | 0 | 1 | 00 | P 000 |
| 4.4.90.51.00 | Obras e Instalações | 50.000,00 | 0 | 1 | 00 | P 000 |
| Total R\$ 640.000,00 | | | | | | |

| TOTAIS DA UNIDADE | | | |
|---------------------|------------|---------------------|------------|
| ATIVIDADES | 640.000,00 | DESPESAS CORRENTES | 590.000,00 |
| PROJETOS | 0,00 | DESPESAS DE CAPITAL | 50.000,00 |
| OPERACOES ESPECIAIS | 0,00 | | |
| PESSOAL E ENCARGOS | 85.000,00 | TOTAL GERAL | 640.000,00 |



PREFEITURA MUNICIPAL DE PAULO AFONSO

AV APOLONIO SALES
CENTRO
C.N.P.J. : 14.217.327/0001-24

Orçamento 2022
Quadro de Detalhamento da Despesa

| | |
|----------------------------------------------------------------------------|--|
| UNIDADE: 03.11.54 - FUNDO MUNICIPAL DE HABITAÇÃO E INTERESSE SOCIAL | |
| CLASSIFICAÇÃO PROGRAMÁTICA | |
| CLASSIFICAÇÃO ECONÔMICA | |

08.244.008.5.024 - Melhorando a Habitação e a Habitabilidade

| | | | ID | GDR | FT | PF | DDR |
|--------------|-----------------------------------------------------|------------|----|-----|----|----|-----|
| 3.3.90.32.00 | Material, Bem ou Serviço para Distribuição Gratuita | 100.000,00 | 0 | 1 | 00 | P | 000 |
| 3.3.90.39.00 | Outros Serviços de Terceiros - Pessoa Jurídica | 70.000,00 | 0 | 1 | 00 | P | 000 |
| 3.3.90.39.00 | Outros Serviços de Terceiros - Pessoa Jurídica | 234.300,00 | 9 | 2 | 24 | P | 188 |
| 4.4.90.51.00 | Obras e Instalações | 10.000,00 | 0 | 1 | 00 | P | 000 |
| 4.4.90.51.00 | Obras e Instalações | 10.000,00 | 9 | 2 | 24 | P | 192 |
| 4.4.90.51.00 | Obras e Instalações | 10.000,00 | 6 | 2 | 90 | P | 090 |

Total R\$ 434.300,00

| TOTAIS DA UNIDADE | | | |
|--------------------------|------------|---------------------|------------|
| ATIVIDADES | 0,00 | DESPESAS CORRENTES | 404.300,00 |
| PROJETOS | 434.300,00 | DESPESAS DE CAPITAL | 30.000,00 |
| OPERACOES ESPECIAIS | 0,00 | | |
| PESSOAL E ENCARGOS | 0,00 | TOTAL GERAL | 434.300,00 |



PREFEITURA MUNICIPAL DE PAULO AFONSO

AV APOLONIO SALES
CENTRO
C.N.P.J. : 14.217.327/0001-24

Orçamento 2022
Quadro de Detalhamento da Despesa

UNIDADE: 03.11.55 - FUNDO MUN DOS DIREITOS E DEFESA DO IDOSO

CLASSIFICAÇÃO PROGRAMÁTICA

CLASSIFICAÇÃO ECONÔMICA

| 08.241.008.8.021 - Apoio as ações de Promoção, Proteção e Defesa dos Direitos do Idoso | | ID | GDR | FT | PF | DDR |
|----------------------------------------------------------------------------------------|------------------------------------------------|----------|-----|----|----|-------|
| 3.1.90.04.00 | Contratação por Tempo Determinado | 8.000,00 | 0 | 1 | 00 | P 000 |
| 3.1.90.11.00 | Vencimentos e Vantagens Fixas - Pessoal Civil | 7.000,00 | 0 | 1 | 00 | P 000 |
| 3.3.50.41.00 | Contribuições | 5.000,00 | 0 | 1 | 00 | P 000 |
| 3.3.90.14.00 | Diárias – Civil | 5.000,00 | 0 | 1 | 00 | P 000 |
| 3.3.90.30.00 | Material de Consumo | 5.000,00 | 0 | 1 | 00 | P 000 |
| 3.3.90.35.00 | Serviços de Consultoria | 5.000,00 | 0 | 1 | 00 | P 000 |
| 3.3.90.36.00 | Outros Serviços de Terceiros - Pessoa Física | 5.000,00 | 0 | 1 | 00 | P 000 |
| 3.3.90.39.00 | Outros Serviços de Terceiros - Pessoa Jurídica | 5.000,00 | 0 | 1 | 00 | P 000 |
| 4.4.90.52.00 | Equipamentos e Material Permanente | 5.000,00 | 0 | 1 | 00 | P 000 |
| Total R\$ 50.000,00 | | | | | | |

| TOTAIS DA UNIDADE | | | |
|---------------------|-----------|---------------------|-----------|
| ATIVIDADES | 50.000,00 | DESPESAS CORRENTES | 45.000,00 |
| PROJETOS | 0,00 | DESPESAS DE CAPITAL | 5.000,00 |
| OPERACOES ESPECIAIS | 0,00 | | |
| PESSOAL E ENCARGOS | 15.000,00 | TOTAL GERAL | 50.000,00 |

| TOTAIS DO ÓRGÃO/SECRETARIA | | | |
|----------------------------|---------------|---------------------|---------------|
| ATIVIDADES | 21.565.700,00 | DESPESAS CORRENTES | 21.746.000,00 |
| PROJETOS | 434.300,00 | DESPESAS DE CAPITAL | 254.000,00 |
| OPERACOES ESPECIAIS | 0,00 | | |
| PESSOAL E ENCARGOS | 8.262.150,00 | TOTAL GERAL | 22.000.000,00 |



PREFEITURA MUNICIPAL DE PAULO AFONSO

AV APOLONIO SALES
CENTRO
C.N.P.J. : 14.217.327/0001-24

Orçamento 2022 Quadro de Detalhamento da Despesa

| |
|-------------------------------------------------|
| ÓRGÃO: 03.12.00 - ADMINISTRAÇÃO DO BTN |
| UNIDADE: 03.12.12 - ADMINISTRAÇÃO DO BTN |
| CLASSIFICAÇÃO PROGRAMÁTICA |
| CLASSIFICAÇÃO ECONÔMICA |

| 16.482.003.3.000 - Construção, ampliação e reforma de Unidades Habitacionais | | | ID | GDR | FT | PF | DDR |
|------------------------------------------------------------------------------|------------------------------------------------|--------------|----|-----|----|----|-----|
| 3.3.90.39.00 | Outros Serviços de Terceiros - Pessoa Jurídica | 900.000,00 | 0 | 1 | 00 | P | 000 |
| 4.4.90.51.00 | Obras e Instalações | 1.600.000,00 | 0 | 1 | 00 | P | 000 |
| 4.4.90.51.00 | Obras e Instalações | 9.000,00 | 6 | 2 | 90 | P | 090 |
| 4.4.90.52.00 | Equipamentos e Material Permanente | 50.000,00 | 0 | 1 | 00 | P | 000 |
| Total R\$ 2.559.000,00 | | | | | | | |

| 04.122.011.6.006 - Gestão das ações do BTN | | | ID | GDR | FT | PF | DDR |
|--------------------------------------------|--------------------------------------------------|--------------|----|-----|----|----|-----|
| 3.1.90.04.00 | Contratação por Tempo Determinado | 340.000,00 | 0 | 1 | 00 | P | 000 |
| 3.1.90.11.00 | Vencimentos e Vantagens Fixas - Pessoal Civil | 550.000,00 | 0 | 1 | 00 | P | 000 |
| 3.1.90.13.00 | Obrigações Patronais | 200.000,00 | 0 | 1 | 00 | P | 000 |
| 3.1.90.13.00 | Obrigações Patronais | 50,00 | 0 | 1 | 44 | P | 001 |
| 3.1.90.94.00 | Indenizações e Restituições Trabalhistas | 350.000,00 | 0 | 1 | 00 | P | 000 |
| 3.1.90.96.00 | Ressarcimento de Despesas de Pessoal Requisitado | 20.000,00 | 0 | 1 | 00 | P | 000 |
| 3.3.90.14.00 | Diárias – Civil | 2.950,00 | 0 | 1 | 00 | P | 000 |
| 3.3.90.30.00 | Material de Consumo | 37.000,00 | 0 | 1 | 00 | P | 000 |
| 3.3.90.36.00 | Outros Serviços de Terceiros - Pessoa Física | 30.000,00 | 0 | 1 | 00 | P | 000 |
| 3.3.90.39.00 | Outros Serviços de Terceiros - Pessoa Jurídica | 1.000.000,00 | 0 | 1 | 00 | P | 000 |
| 3.3.90.92.00 | Despesas de Exercícios Anteriores | 10.000,00 | 0 | 1 | 00 | P | 000 |
| 4.4.90.51.00 | Obras e Instalações | 370.000,00 | 0 | 1 | 00 | P | 000 |
| 4.4.90.51.00 | Obras e Instalações | 1.000,00 | 0 | 1 | 90 | P | 090 |
| 4.4.90.52.00 | Equipamentos e Material Permanente | 30.000,00 | 0 | 1 | 00 | P | 000 |
| Total R\$ 2.941.000,00 | | | | | | | |

| TOTAIS DA UNIDADE | | | |
|---------------------|--------------|---------------------|--------------|
| ATIVIDADES | 2.941.000,00 | DESPESAS CORRENTES | 3.440.000,00 |
| PROJETOS | 2.559.000,00 | DESPESAS DE CAPITAL | 2.060.000,00 |
| OPERACOES ESPECIAIS | 0,00 | | |
| PESSOAL E ENCARGOS | 1.460.050,00 | TOTAL GERAL | 5.500.000,00 |

| TOTAIS DO ÓRGÃO/SECRETARIA | | | |
|----------------------------|--------------|---------------------|--------------|
| ATIVIDADES | 2.941.000,00 | DESPESAS CORRENTES | 3.440.000,00 |
| PROJETOS | 2.559.000,00 | DESPESAS DE CAPITAL | 2.060.000,00 |
| OPERACOES ESPECIAIS | 0,00 | | |
| PESSOAL E ENCARGOS | 1.460.050,00 | TOTAL GERAL | 5.500.000,00 |



PREFEITURA MUNICIPAL DE PAULO AFONSO

AV APOLONIO SALES
CENTRO
C.N.P.J. : 14.217.327/0001-24

Orçamento 2022 Quadro de Detalhamento da Despesa

| |
|----------------------------------------------------------------------------|
| ÓRGÃO: 03.13.00 - SECRETARIA MUNICIPAL DE TURISMO, IND E COMERCIO |
| UNIDADE: 03.13.13 - SECRETARIA MUNICIPAL DE TURISMO, IND E COMERCIO |
| CLASSIFICAÇÃO PROGRAMÁTICA |
| CLASSIFICAÇÃO ECONÔMICA |

| 22.122.011.8.010 - Manut. das ações da Sec. Municipal de Turismo, Indústria e Comércio | | ID | GDR | FT | PF | DDR |
|----------------------------------------------------------------------------------------|------------------------------------------------|--------------|-----|----|----|-------|
| 3.1.90.04.00 | Contratação por Tempo Determinado | 900.000,00 | 0 | 1 | 00 | P 000 |
| 3.1.90.11.00 | Vencimentos e Vantagens Fixas - Pessoal Civil | 1.000.000,00 | 0 | 1 | 00 | P 000 |
| 3.1.90.13.00 | Obrigações Patronais | 450.000,00 | 0 | 1 | 00 | P 000 |
| 3.1.90.13.00 | Obrigações Patronais | 50,00 | 0 | 1 | 44 | P 001 |
| 3.1.90.94.00 | Indenizações e Restituições Trabalhistas | 5.000,00 | 0 | 1 | 00 | P 000 |
| 3.3.50.43.00 | Subvenções Sociais | 10.000,00 | 0 | 2 | 00 | P 000 |
| 3.3.90.14.00 | Diárias - Civil | 10.000,00 | 0 | 1 | 00 | P 000 |
| 3.3.90.30.00 | Material de Consumo | 59.950,00 | 0 | 1 | 00 | P 000 |
| 3.3.90.33.00 | Passagens e Despesas com Locomoção | 5.000,00 | 0 | 1 | 00 | P 000 |
| 3.3.90.35.00 | Serviços de Consultoria | 20.000,00 | 0 | 1 | 00 | P 000 |
| 3.3.90.36.00 | Outros Serviços de Terceiros - Pessoa Física | 160.000,00 | 0 | 1 | 00 | P 000 |
| 3.3.90.39.00 | Outros Serviços de Terceiros - Pessoa Jurídica | 1.000.000,00 | 0 | 1 | 00 | P 000 |
| 3.3.90.92.00 | Despesas de Exercícios Anteriores | 25.000,00 | 0 | 1 | 00 | P 000 |
| 4.4.90.51.00 | Obras e Instalações | 400.000,00 | 0 | 1 | 00 | P 000 |
| 4.4.90.52.00 | Equipamentos e Material Permanente | 40.000,00 | 0 | 1 | 00 | P 000 |
| Total R\$ 4.085.000,00 | | | | | | |

| 23.695.002.8.060 - Programa de Fortalecimento ao Turismo, Indústria e Comércio Local | | ID | GDR | FT | PF | DDR |
|--------------------------------------------------------------------------------------|--------------------------------------------------------------|--------------|-----|----|----|-------|
| 3.3.50.43.00 | Subvenções Sociais | 70.000,00 | 0 | 1 | 00 | P 000 |
| 3.3.90.30.00 | Material de Consumo | 10.000,00 | 0 | 1 | 00 | P 000 |
| 3.3.90.31.00 | Premiações Culturais, Artísticas, Científicas, Desportivas e | 10.000,00 | 0 | 1 | 00 | P 000 |
| 3.3.90.35.00 | Serviços de Consultoria | 30.000,00 | 0 | 1 | 00 | P 000 |
| 3.3.90.39.00 | Outros Serviços de Terceiros - Pessoa Jurídica | 1.295.000,00 | 0 | 1 | 00 | P 000 |
| Total R\$ 1.415.000,00 | | | | | | |

| TOTAIS DA UNIDADE | | | |
|---------------------|--------------|---------------------|--------------|
| ATIVIDADES | 5.500.000,00 | DESPESAS CORRENTES | 5.060.000,00 |
| PROJETOS | 0,00 | DESPESAS DE CAPITAL | 440.000,00 |
| OPERACOES ESPECIAIS | 0,00 | | |
| PESSOAL E ENCARGOS | 2.355.050,00 | TOTAL GERAL | 5.500.000,00 |

| TOTAIS DO ÓRGÃO/SECRETARIA | | | |
|----------------------------|--------------|---------------------|--------------|
| ATIVIDADES | 5.500.000,00 | DESPESAS CORRENTES | 5.060.000,00 |
| PROJETOS | 0,00 | DESPESAS DE CAPITAL | 440.000,00 |
| OPERACOES ESPECIAIS | 0,00 | | |
| PESSOAL E ENCARGOS | 2.355.050,00 | TOTAL GERAL | 5.500.000,00 |



PREFEITURA MUNICIPAL DE PAULO AFONSO

AV APOLONIO SALES
CENTRO
C.N.P.J. : 14.217.327/0001-24

Orçamento 2022
Quadro de Detalhamento da Despesa

ÓRGÃO: 03.14.00 - PROCURADORIA GERAL DO MUNICÍPIO

UNIDADE: 03.14.14 - PROCURADORIA GERAL DO MUNICÍPIO

CLASSIFICAÇÃO PROGRAMÁTICA

CLASSIFICAÇÃO ECONÔMICA

04.122.011.4.218 - Gestão de serviços da procuradoria geral do município.

ID GDR FT PF DDR

| | | | | | | | |
|--------------|---------------------------------------------------------|------------|---|---|----|---|-----|
| 3.1.90.04.00 | Contratação por Tempo Determinado | 20.000,00 | 0 | 1 | 00 | P | 000 |
| 3.1.90.11.00 | Vencimentos e Vantagens Fixas - Pessoal Civil | 350.000,00 | 0 | 1 | 00 | P | 000 |
| 3.1.90.13.00 | Obrigações Patronais | 80.000,00 | 0 | 1 | 00 | P | 000 |
| 3.1.90.13.00 | Obrigações Patronais | 50,00 | 0 | 1 | 44 | P | 001 |
| 3.1.90.94.00 | Indenizações e Restituições Trabalhistas | 10.000,00 | 0 | 1 | 00 | P | 000 |
| 3.3.90.14.00 | Diárias – Civil | 10.000,00 | 0 | 1 | 00 | P | 000 |
| 3.3.90.30.00 | Material de Consumo | 5.000,00 | 0 | 1 | 00 | P | 000 |
| 3.3.90.35.00 | Serviços de Consultoria | 480.000,00 | 0 | 1 | 00 | P | 000 |
| 3.3.90.36.00 | Outros Serviços de Terceiros - Pessoa Física | 3.950,00 | 0 | 1 | 00 | P | 000 |
| 3.3.90.39.00 | Outros Serviços de Terceiros - Pessoa Jurídica | 5.000,00 | 0 | 1 | 00 | P | 000 |
| 3.3.90.40.00 | Serviços de Tecnologia da Informação e Comunicação – Pe | 5.000,00 | 0 | 1 | 00 | P | 000 |
| 3.3.90.92.00 | Despesas de Exercícios Anteriores | 1.000,00 | 0 | 1 | 00 | P | 000 |
| 4.4.90.52.00 | Equipamentos e Material Permanente | 30.000,00 | 0 | 1 | 00 | P | 000 |

Total R\$ 1.000.000,00

| TOTAIS DA UNIDADE | | | |
|---------------------|--------------|---------------------|--------------|
| ATIVIDADES | 1.000.000,00 | DESPESAS CORRENTES | 970.000,00 |
| PROJETOS | 0,00 | DESPESAS DE CAPITAL | 30.000,00 |
| OPERACOES ESPECIAIS | 0,00 | | |
| PESSOAL E ENCARGOS | 460.050,00 | TOTAL GERAL | 1.000.000,00 |

| TOTAIS DO ÓRGÃO/SECRETARIA | | | |
|----------------------------|--------------|---------------------|--------------|
| ATIVIDADES | 1.000.000,00 | DESPESAS CORRENTES | 970.000,00 |
| PROJETOS | 0,00 | DESPESAS DE CAPITAL | 30.000,00 |
| OPERACOES ESPECIAIS | 0,00 | | |
| PESSOAL E ENCARGOS | 460.050,00 | TOTAL GERAL | 1.000.000,00 |



PREFEITURA MUNICIPAL DE PAULO AFONSO

AV APOLONIO SALES
CENTRO
C.N.P.J. : 14.217.327/0001-24

Orçamento 2022 Quadro de Detalhamento da Despesa

| |
|------------------------------------------------------------|
| ÓRGÃO: 03.15.00 - SECRETARIA MUNICIPAL DA FAZENDA |
| UNIDADE: 03.15.15 - SECRETARIA MUNICIPAL DA FAZENDA |
| CLASSIFICAÇÃO PROGRAMÁTICA |
| CLASSIFICAÇÃO ECONÔMICA |

| 04.122.010.1.106 - Implantação e coordenação do Prog. de modern. Tributária | | | ID | GDR | FT | PF | DDR |
|-----------------------------------------------------------------------------|---------------------------------------------------------|----------|----|-----|----|----|-----|
| 3.3.90.36.00 | Outros Serviços de Terceiros - Pessoa Física | 1.000,00 | 0 | 1 | 00 | P | 000 |
| 3.3.90.39.00 | Outros Serviços de Terceiros - Pessoa Jurídica | 1.000,00 | 0 | 1 | 00 | P | 000 |
| 3.3.90.39.00 | Outros Serviços de Terceiros - Pessoa Jurídica | 1.000,00 | 0 | 2 | 42 | P | 027 |
| 3.3.90.40.00 | Serviços de Tecnologia da Informação e Comunicação – Pe | 1.000,00 | 0 | 1 | 00 | P | 000 |
| 3.3.90.92.00 | Despesas de Exercícios Anteriores | 1.000,00 | 0 | 1 | 00 | P | 000 |
| Total R\$ 5.000,00 | | | | | | | |

| 04.123.011.8.015 - Gestão das ações da Fazenda | | | ID | GDR | FT | PF | DDR |
|------------------------------------------------|------------------------------------------------|--------------|----|-----|----|----|-----|
| 3.1.90.04.00 | Contratação por Tempo Determinado | 200.000,00 | 0 | 1 | 00 | P | 000 |
| 3.1.90.11.00 | Vencimentos e Vantagens Fixas - Pessoal Civil | 1.500.000,00 | 0 | 1 | 00 | P | 000 |
| 3.1.90.13.00 | Obrigações Patronais | 450.000,00 | 0 | 1 | 00 | P | 000 |
| 3.1.90.13.00 | Obrigações Patronais | 150,00 | 0 | 1 | 44 | P | 001 |
| 3.1.90.94.00 | Indenizações e Restituições Trabalhistas | 32.950,00 | 0 | 1 | 00 | P | 000 |
| 3.3.90.14.00 | Diárias – Civil | 5.000,00 | 0 | 1 | 00 | P | 000 |
| 3.3.90.30.00 | Material de Consumo | 5.000,00 | 0 | 1 | 00 | P | 001 |
| 3.3.90.30.00 | Material de Consumo | 1.000,00 | 0 | 2 | 42 | P | 027 |
| 3.3.90.33.00 | Passagens e Despesas com Locomoção | 2.040,00 | 0 | 1 | 00 | P | 000 |
| 3.3.90.35.00 | Serviços de Consultoria | 1.300.000,00 | 0 | 1 | 00 | P | 000 |
| 3.3.90.36.00 | Outros Serviços de Terceiros - Pessoa Física | 30.000,00 | 0 | 1 | 00 | P | 001 |
| 3.3.90.39.00 | Outros Serviços de Terceiros - Pessoa Jurídica | 500.000,00 | 0 | 1 | 00 | P | 000 |
| 3.3.90.39.00 | Outros Serviços de Terceiros - Pessoa Jurídica | 1.000,00 | 0 | 2 | 42 | P | 027 |
| 3.3.90.39.00 | Outros Serviços de Terceiros - Pessoa Jurídica | 61.000,00 | 0 | 1 | 92 | P | 254 |
| 3.3.90.47.00 | Obrigações Tributárias e Contributivas | 4.000.000,00 | 0 | 1 | 00 | P | 000 |
| 3.3.90.47.00 | Obrigações Tributárias e Contributivas | 86.860,00 | 0 | 2 | 42 | P | 027 |
| 3.3.90.92.00 | Despesas de Exercícios Anteriores | 5.000,00 | 0 | 1 | 00 | P | 000 |
| 3.3.90.93.00 | Indenizações e Restituições | 5.000,00 | 0 | 1 | 00 | P | 000 |
| 4.4.90.52.00 | Equipamentos e Material Permanente | 10.000,00 | 0 | 1 | 00 | P | 000 |
| Total R\$ 8.195.000,00 | | | | | | | |

| TOTAIS DA UNIDADE | | | |
|---------------------|--------------|---------------------|--------------|
| ATIVIDADES | 8.195.000,00 | DESPESAS CORRENTES | 8.190.000,00 |
| PROJETOS | 5.000,00 | DESPESAS DE CAPITAL | 10.000,00 |
| OPERACOES ESPECIAIS | 0,00 | | |
| PESSOAL E ENCARGOS | 2.183.100,00 | TOTAL GERAL | 8.200.000,00 |

| TOTAIS DO ÓRGÃO/SECRETARIA | | | |
|----------------------------|--------------|---------------------|--------------|
| ATIVIDADES | 8.195.000,00 | DESPESAS CORRENTES | 8.190.000,00 |
| PROJETOS | 5.000,00 | DESPESAS DE CAPITAL | 10.000,00 |
| OPERACOES ESPECIAIS | 0,00 | | |
| PESSOAL E ENCARGOS | 2.183.100,00 | TOTAL GERAL | 8.200.000,00 |



PREFEITURA MUNICIPAL DE PAULO AFONSO

AV APOLONIO SALES
CENTRO
C.N.P.J. : 14.217.327/0001-24

Orçamento 2022 Quadro de Detalhamento da Despesa

ÓRGÃO: 03.16.00 - SEC. MUNICIPAL DE CULTURA E ESPORTE

UNIDADE: 03.16.16 - SEC. MUNICIPAL DE CULTURA E ESPORTE

CLASSIFICAÇÃO PROGRAMÁTICA

CLASSIFICAÇÃO ECONÔMICA

| 13.392.009.8.011 - Gestão do Calendário de Eventos Comemorativos, Culturais e Esportivos | | | ID | GDR | FT | PF | DDR |
|------------------------------------------------------------------------------------------|------------------------------------------------|--------------|----|-----|----|----|-----|
| 3.3.90.39.00 | Outros Serviços de Terceiros - Pessoa Jurídica | 3.090.000,00 | 8 | 2 | 00 | P | 000 |
| 3.3.90.39.00 | Outros Serviços de Terceiros - Pessoa Jurídica | 6.000,00 | 8 | 2 | 10 | P | 010 |
| Total R\$ 3.096.000,00 | | | | | | | |

| 13.122.011.8.012 - Gestão das ações da Secretaria de Cultura e Esporte | | | ID | GDR | FT | PF | DDR |
|------------------------------------------------------------------------|------------------------------------------------|------------|----|-----|----|----|-----|
| 3.1.90.04.00 | Contratação por Tempo Determinado | 300.000,00 | 0 | 1 | 00 | P | 000 |
| 3.1.90.11.00 | Vencimentos e Vantagens Fixas - Pessoal Civil | 880.000,00 | 0 | 1 | 00 | P | 000 |
| 3.1.90.13.00 | Obrigações Patronais | 245.000,00 | 0 | 1 | 00 | P | 000 |
| 3.1.90.13.00 | Obrigações Patronais | 50,00 | 0 | 1 | 44 | P | 001 |
| 3.1.90.94.00 | Indenizações e Restituições Trabalhistas | 235.000,00 | 0 | 1 | 00 | P | 000 |
| 3.3.50.43.00 | Subvenções Sociais | 1.000,00 | 0 | 1 | 00 | P | 000 |
| 3.3.90.10.00 | Outros Benefícios de Natureza Social | 1.000,00 | 0 | 1 | 00 | P | 000 |
| 3.3.90.14.00 | Diárias – Civil | 1.000,00 | 0 | 1 | 00 | P | 000 |
| 3.3.90.30.00 | Material de Consumo | 20.000,00 | 0 | 1 | 00 | P | 000 |
| 3.3.90.33.00 | Passagens e Despesas com Locomoção | 55.000,00 | 0 | 1 | 00 | P | 000 |
| 3.3.90.36.00 | Outros Serviços de Terceiros - Pessoa Física | 1.000,00 | 0 | 1 | 00 | P | 000 |
| 3.3.90.39.00 | Outros Serviços de Terceiros - Pessoa Jurídica | 429.050,00 | 0 | 1 | 00 | P | 000 |
| 3.3.90.39.00 | Outros Serviços de Terceiros - Pessoa Jurídica | 5.000,00 | 8 | 2 | 10 | P | 001 |
| 3.3.90.39.00 | Outros Serviços de Terceiros - Pessoa Jurídica | 9.900,00 | 9 | 2 | 24 | P | 188 |
| 3.3.90.92.00 | Despesas de Exercícios Anteriores | 10.000,00 | 0 | 1 | 00 | P | 000 |
| 3.3.90.93.00 | Indenizações e Restituições | 1.000,00 | 0 | 1 | 00 | P | 000 |
| 4.4.90.52.00 | Equipamentos e Material Permanente | 10.000,00 | 0 | 1 | 00 | P | 000 |
| Total R\$ 2.204.000,00 | | | | | | | |

| TOTAIS DA UNIDADE | | | |
|---------------------|--------------|---------------------|--------------|
| ATIVIDADES | 5.300.000,00 | DESPESAS CORRENTES | 5.290.000,00 |
| PROJETOS | 0,00 | DESPESAS DE CAPITAL | 10.000,00 |
| OPERACOES ESPECIAIS | 0,00 | | |
| PESSOAL E ENCARGOS | 1.660.050,00 | TOTAL GERAL | 5.300.000,00 |



PREFEITURA MUNICIPAL DE PAULO AFONSO

AV APOLONIO SALES
CENTRO
C.N.P.J. : 14.217.327/0001-24

Orçamento 2022
Quadro de Detalhamento da Despesa

UNIDADE: 03.16.58 - FUNDO MUNICIPAL DE CULTURA

CLASSIFICAÇÃO PROGRAMÁTICA
CLASSIFICAÇÃO ECONÔMICA

13.122.011.8.061 - Gestão das ações do Fundo Municipal de Cultura

ID GDR FT PF DDR

| | | | | | | | |
|--------------|------------------------------------------------|------------|---|---|----|---|-----|
| 3.3.90.30.00 | Material de Consumo | 5.000,00 | 8 | 2 | 00 | P | 000 |
| 3.3.90.30.00 | Material de Consumo | 10.000,00 | 8 | 2 | 10 | P | 010 |
| 3.3.90.36.00 | Outros Serviços de Terceiros - Pessoa Física | 5.000,00 | 8 | 2 | 00 | P | 000 |
| 3.3.90.36.00 | Outros Serviços de Terceiros - Pessoa Física | 10.000,00 | 8 | 2 | 10 | P | 010 |
| 3.3.90.39.00 | Outros Serviços de Terceiros - Pessoa Jurídica | 100.000,00 | 8 | 2 | 00 | P | 000 |
| 3.3.90.39.00 | Outros Serviços de Terceiros - Pessoa Jurídica | 70.000,00 | 8 | 2 | 10 | P | 010 |

Total R\$ 200.000,00

TOTAIS DA UNIDADE

| | | | |
|---------------------|------------|---------------------|------------|
| ATIVIDADES | 200.000,00 | DESPESAS CORRENTES | 200.000,00 |
| PROJETOS | 0,00 | DESPESAS DE CAPITAL | 0,00 |
| OPERACOES ESPECIAIS | 0,00 | | |
| PESSOAL E ENCARGOS | 0,00 | TOTAL GERAL | 200.000,00 |

TOTAIS DO ÓRGÃO/SECRETARIA

| | | | |
|---------------------|--------------|---------------------|--------------|
| ATIVIDADES | 5.500.000,00 | DESPESAS CORRENTES | 5.490.000,00 |
| PROJETOS | 0,00 | DESPESAS DE CAPITAL | 10.000,00 |
| OPERACOES ESPECIAIS | 0,00 | | |
| PESSOAL E ENCARGOS | 1.660.050,00 | TOTAL GERAL | 5.500.000,00 |



PREFEITURA MUNICIPAL DE PAULO AFONSO

AV APOLONIO SALES
CENTRO
C.N.P.J. : 14.217.327/0001-24

Orçamento 2022
Quadro de Detalhamento da Despesa

ÓRGÃO: 03.17.00 - SEC. MUN EXTRAORDINARIA DE ARTICULAÇÃO POLITICA

UNIDADE: 03.17.17 - SEC. MUN EXTRAORDINARIA DE ARTICULAÇÃO POLITICA

CLASSIFICAÇÃO PROGRAMÁTICA

CLASSIFICAÇÃO ECONÔMICA

| 04.122.011.6.051 - Gestão das Ações da Sec Mun Extraordinaria de Articulação Política | | ID | GDR | FT | PF | DDR |
|---------------------------------------------------------------------------------------|------------------------------------------------|------------|-----|----|----|-------|
| 3.1.90.11.00 | Vencimentos e Vantagens Fixas - Pessoal Civil | 170.000,00 | 0 | 1 | 00 | P 000 |
| 3.1.90.13.00 | Obrigações Patronais | 45.000,00 | 0 | 1 | 00 | P 000 |
| 3.1.90.13.00 | Obrigações Patronais | 50,00 | 0 | 1 | 44 | P 001 |
| 3.1.90.94.00 | Indenizações e Restituições Trabalhistas | 10.000,00 | 0 | 1 | 00 | P 000 |
| 3.3.90.14.00 | Diárias – Civil | 8.000,00 | 0 | 1 | 00 | P 000 |
| 3.3.90.30.00 | Material de Consumo | 5.000,00 | 0 | 1 | 00 | P 000 |
| 3.3.90.36.00 | Outros Serviços de Terceiros - Pessoa Física | 1.000,00 | 0 | 1 | 00 | P 000 |
| 3.3.90.39.00 | Outros Serviços de Terceiros - Pessoa Jurídica | 5.000,00 | 0 | 1 | 00 | P 000 |
| 4.4.90.52.00 | Equipamentos e Material Permanente | 5.950,00 | 0 | 1 | 00 | P 000 |
| Total R\$ 250.000,00 | | | | | | |

| TOTAIS DA UNIDADE | | | |
|---------------------|------------|---------------------|------------|
| ATIVIDADES | 250.000,00 | DESPESAS CORRENTES | 244.050,00 |
| PROJETOS | 0,00 | DESPESAS DE CAPITAL | 5.950,00 |
| OPERACOES ESPECIAIS | 0,00 | | |
| PESSOAL E ENCARGOS | 225.050,00 | TOTAL GERAL | 250.000,00 |

| TOTAIS DO ÓRGÃO/SECRETARIA | | | |
|----------------------------|------------|---------------------|------------|
| ATIVIDADES | 250.000,00 | DESPESAS CORRENTES | 244.050,00 |
| PROJETOS | 0,00 | DESPESAS DE CAPITAL | 5.950,00 |
| OPERACOES ESPECIAIS | 0,00 | | |
| PESSOAL E ENCARGOS | 225.050,00 | TOTAL GERAL | 250.000,00 |



PREFEITURA MUNICIPAL DE PAULO AFONSO

AV APOLONIO SALES
CENTRO
C.N.P.J. : 14.217.327/0001-24

Orçamento 2022
Quadro de Detalhamento da Despesa

ÓRGÃO: 03.18.00 - SEC. MUN EXTRAORDINARIA DE ARTICULAÇÃO ADM

UNIDADE: 03.18.18 - SEC. MUN EXTRAORDINARIA DE ARTICULAÇÃO ADM

CLASSIFICAÇÃO PROGRAMÁTICA

CLASSIFICAÇÃO ECONÔMICA

04.122.011.6.052 - Gestão das Ações da Sec Mun Extraordinaria de Articulação Adm

ID GDR FT PF DDR

| | | | | | | | |
|--------------|------------------------------------------------|------------|---|---|----|---|-----|
| 3.1.90.11.00 | Vencimentos e Vantagens Fixas - Pessoal Civil | 180.000,00 | 0 | 1 | 00 | P | 000 |
| 3.1.90.13.00 | Obrigações Patronais | 35.000,00 | 0 | 1 | 00 | P | 000 |
| 3.1.90.13.00 | Obrigações Patronais | 50,00 | 0 | 1 | 44 | P | 001 |
| 3.1.90.94.00 | Indenizações e Restituições Trabalhistas | 1.000,00 | 0 | 1 | 00 | P | 000 |
| 3.3.90.14.00 | Diárias – Civil | 7.950,00 | 0 | 1 | 00 | P | 000 |
| 3.3.90.30.00 | Material de Consumo | 5.000,00 | 0 | 1 | 00 | P | 000 |
| 3.3.90.36.00 | Outros Serviços de Terceiros - Pessoa Física | 1.000,00 | 0 | 1 | 00 | P | 000 |
| 3.3.90.39.00 | Outros Serviços de Terceiros - Pessoa Jurídica | 10.000,00 | 0 | 1 | 00 | P | 000 |
| 4.4.90.52.00 | Equipamentos e Material Permanente | 10.000,00 | 0 | 1 | 00 | P | 000 |

Total R\$ 250.000,00

| TOTAIS DA UNIDADE | | | |
|---------------------|------------|---------------------|------------|
| ATIVIDADES | 250.000,00 | DESPESAS CORRENTES | 240.000,00 |
| PROJETOS | 0,00 | DESPESAS DE CAPITAL | 10.000,00 |
| OPERACOES ESPECIAIS | 0,00 | | |
| PESSOAL E ENCARGOS | 216.050,00 | TOTAL GERAL | 250.000,00 |

| TOTAIS DO ÓRGÃO/SECRETARIA | | | |
|----------------------------|------------|---------------------|------------|
| ATIVIDADES | 250.000,00 | DESPESAS CORRENTES | 240.000,00 |
| PROJETOS | 0,00 | DESPESAS DE CAPITAL | 10.000,00 |
| OPERACOES ESPECIAIS | 0,00 | | |
| PESSOAL E ENCARGOS | 216.050,00 | TOTAL GERAL | 250.000,00 |



PREFEITURA MUNICIPAL DE PAULO AFONSO

AV APOLONIO SALES
CENTRO
C.N.P.J. : 14.217.327/0001-24

Orçamento 2022 Quadro de Detalhamento da Despesa

| |
|---------------------------------------------------------|
| ÓRGÃO: 03.88.00 - ENCARGOS GERAIS DO MUNICÍPIO |
| UNIDADE: 03.88.88 - ENCARGOS GERAIS DO MUNICÍPIO |
| CLASSIFICAÇÃO PROGRAMÁTICA |
| CLASSIFICAÇÃO ECONÔMICA |

| 28.846.888.6.082 - Gestão das Emendas Impositivas - Câmara de Vereadores | | ID | GDR | FT | PF | DDR |
|--------------------------------------------------------------------------|------------------------------------------------|--------------|-----|----|----|-------|
| 3.3.90.39.00 | Outros Serviços de Terceiros - Pessoa Jurídica | 4.500,00 | 0 | 1 | 00 | P 000 |
| 4.4.90.51.00 | Obras e Instalações | 1.500.000,00 | 0 | 1 | 00 | P 000 |
| 4.4.90.52.00 | Equipamentos e Material Permanente | 4.500,00 | 0 | 1 | 00 | P 000 |
| Total R\$ 1.509.000,00 | | | | | | |

| 28.846.888.8.888 - ENCARGOS GERAIS DO MUNICÍPIO | | ID | GDR | FT | PF | DDR |
|-------------------------------------------------|------------------------------------------------|--------------|-----|----|----|-------|
| 3.1.90.91.00 | Sentenças Judiciais | 25.000,00 | 0 | 1 | 00 | P 000 |
| 3.1.90.94.00 | Indenizações e Restituições Trabalhistas | 1.000,00 | 0 | 1 | 00 | P 000 |
| 3.2.90.21.00 | Juros sobre a Dívida por Contrato | 1.000,00 | 0 | 1 | 00 | P 000 |
| 3.2.90.22.00 | Outros Encargos sobre a Dívida por Contrato | 1.850.000,00 | 0 | 1 | 00 | P 000 |
| 3.3.20.93.00 | Indenizações e Restituições | 190.000,00 | 0 | 1 | 24 | P 188 |
| 3.3.30.93.00 | Indenizações e Restituições | 5.000,00 | 0 | 1 | 24 | P 188 |
| 3.3.90.39.00 | Outros Serviços de Terceiros - Pessoa Jurídica | 5.000,00 | 9 | 2 | 24 | P 188 |
| 3.3.90.47.00 | Obrigações Tributárias e Contributivas | 1.000,00 | 0 | 1 | 00 | P 000 |
| 3.3.90.91.00 | Sentenças Judiciais | 1.020.000,00 | 0 | 1 | 00 | P 000 |
| 3.3.90.92.00 | Despesas de Exercícios Anteriores | 1.000,00 | 0 | 1 | 00 | P 000 |
| 3.3.90.93.00 | Indenizações e Restituições | 240.000,00 | 0 | 1 | 00 | P 001 |
| 4.4.90.93.00 | Indenizações e Restituições | 1.000,00 | 0 | 1 | 00 | P 000 |
| 4.6.90.71.00 | Principal da Dívida Contratual Resgatado | 1.500.000,00 | 0 | 1 | 00 | P 000 |
| 4.6.90.91.00 | Sentenças Judiciais | 1.000,00 | 0 | 1 | 00 | P 000 |
| Total R\$ 4.841.000,00 | | | | | | |

| TOTAIS DA UNIDADE | | | |
|---------------------|--------------|---------------------|--------------|
| ATIVIDADES | 6.350.000,00 | DESPESAS CORRENTES | 3.343.500,00 |
| PROJETOS | 0,00 | DESPESAS DE CAPITAL | 3.006.500,00 |
| OPERACOES ESPECIAIS | 0,00 | | |
| PESSOAL E ENCARGOS | 26.000,00 | TOTAL GERAL | 6.350.000,00 |

| TOTAIS DO ÓRGÃO/SECRETARIA | | | |
|----------------------------|--------------|---------------------|--------------|
| ATIVIDADES | 6.350.000,00 | DESPESAS CORRENTES | 3.343.500,00 |
| PROJETOS | 0,00 | DESPESAS DE CAPITAL | 3.006.500,00 |
| OPERACOES ESPECIAIS | 0,00 | | |
| PESSOAL E ENCARGOS | 26.000,00 | TOTAL GERAL | 6.350.000,00 |



PREFEITURA MUNICIPAL DE PAULO AFONSO

AV APOLONIO SALES
CENTRO
C.N.P.J. : 14.217.327/0001-24

Orçamento 2022
Quadro de Detalhamento da Despesa

ÓRGÃO: 03.99.00 - RESERVA DE CONTINGÊNCIA

UNIDADE: 03.99.99 - RESERVA DE CONTINGÊNCIA

CLASSIFICAÇÃO PROGRAMÁTICA

CLASSIFICAÇÃO ECONÔMICA

99.999.999.9.999 - RESERVA DE CONTINGENCIA

ID GDR FT PF DDR

9.9.99.99.99 Reserva de Contingência

1.000.000,00 0 1 00 P 000

Total R\$ 1.000.000,00

| TOTAIS DA UNIDADE | | | |
|---------------------|--------------|---------------------|--------------|
| ATIVIDADES | 0,00 | DESPESAS CORRENTES | 0,00 |
| PROJETOS | 1.000.000,00 | DESPESAS DE CAPITAL | 0,00 |
| OPERACOES ESPECIAIS | 0,00 | | |
| PESSOAL E ENCARGOS | 0,00 | TOTAL GERAL | 1.000.000,00 |

| TOTAIS DO ÓRGÃO/SECRETARIA | | | |
|----------------------------|--------------|---------------------|--------------|
| ATIVIDADES | 0,00 | DESPESAS CORRENTES | 0,00 |
| PROJETOS | 1.000.000,00 | DESPESAS DE CAPITAL | 0,00 |
| OPERACOES ESPECIAIS | 0,00 | | |
| PESSOAL E ENCARGOS | 0,00 | TOTAL GERAL | 1.000.000,00 |

| TOTAIS DO ORÇAMENTO | | | |
|---------------------|----------------|---------------------|----------------|
| ATIVIDADES | 372.149.200,00 | DESPESAS CORRENTES | 366.988.500,00 |
| PROJETOS | 22.850.800,00 | DESPESAS DE CAPITAL | 27.011.500,00 |
| OPERACOES ESPECIAIS | 0,00 | | |
| PESSOAL E ENCARGOS | 224.010.300,00 | TOTAL GERAL | 395.000.000,00 |